

COMUNE DI FELTRE
Provincia di Belluno

P.I.
2009-D

elaborato

SC.ril

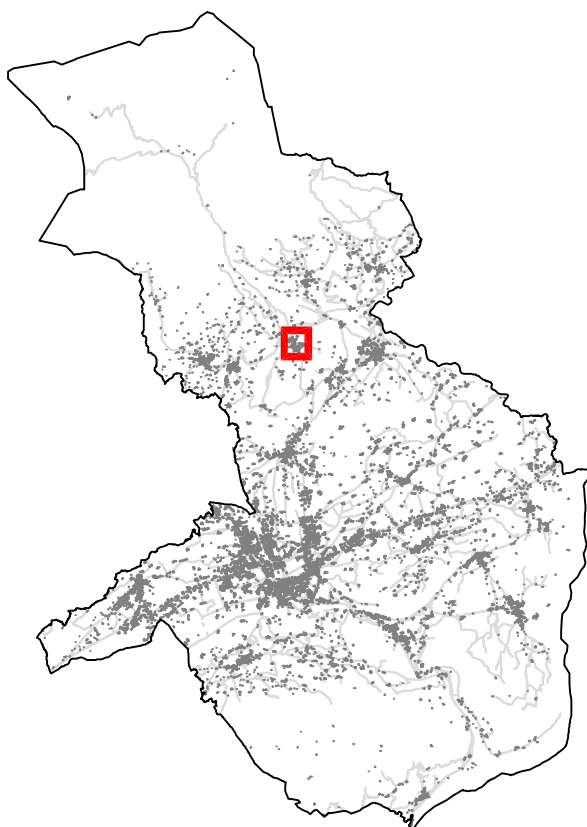
A.T.O.
02

ambiti
APP|01,
02 e 03

scala

Schede di Rilievo patrimonio edilizio esistente

APP|03 - Vignui



UNITA' DI PROGETTO
PIANIFICAZIONE DEL TERRITORIO
arch. Oliviero Dall'Asen

UFFICIO DI PIANO
arch. Michela Rossato
geom. Gianluca Da Rin De Monego

COLLABORATORI
arch. Roberto Ben



CITTA' DI FELTRE
IL SINDACO
Gianvittore Vaccari

L'ASSESSORE ALL'URBANISTICA
Gianvittore Vaccari

IL SEGRETARIO
Daniela De Carli

ADOTTATO

con deliberazione di n° del

Il Presidente

Il Segretario

APPROVATO

con deliberazione di n° del

Il Presidente

Il Segretario



PATRIMONIO EDILIZIO
Città di Feltre
Provincia di Belluno

n. scheda: 918 Cod. Riferimento: 2300199550000
Data rilievo: 28/07/2004
Rilevatore: Galantin Antonella



PATRIMONIO EDILIZIO
Città di Feltre
Provincia di Belluno

n. scheda: 918 Cod. Riferimento: 2300199550000
Data rilievo: 28/07/2004
Rilevatore: Galantin Antonella



Foto n°1



Foto n°2



Foto n°4

Estratto di mappa

DATI GENERALI

Località: VIGNUI

Via: FRAZIONE VIGNUI

Civico: Altri Civici:

Foglio: 23 Mappale: 417

Denominazione:

UTILIZZO E DATAZIONE

Utilizzo: USO SALTUARIO

Epoca: REALIZZATO TRA IL 1983 E IL 2000

Tipologia: ISOLATA

autorimessa posto auto

in aggregazione con i mappali:

Usò prevalente: RESIDENZA

Altri usi:

CARATTERISTICHE DIMENSIONALI

tot. alloggi: 1 tot. famiglie: 0 tot. residenti: 0

num. di piani complessivi: 2 num. piani fuori terra: 2 altezze differenti sui due fronti

Sup. Coperta: mq 90 altezza fuori terra: m Volume: mc 540

masardato sottotetto superfetazioni volume accessorio

QUALITA' STORICO AMBIENTALI

Stato di conservazione complessivo: 4-BUONO

Qualità: IN CONTRASTO CON AMBIENTE

parte di complesso monumentale

PARTICOLARI DI RILIEVO

Architettonici

Scultorei:

Pittorici:

Vincolo:

CARATTERISTICHE GENERALI

Contesto: CENTRO MINORE

Scoperto: SCOPERTO AGRICOLO

Manto di Copertura: TEGOLE CEMENTO

Facciata: INTONACO CIVILE

Serramenti Interni: LEGNO

Serramenti Esterni: OSCURI

Altri elementi:

poggiolo/balcone scale esterne ballatoio appeso (alla feltrina) altre finiture di facciata
loggia cornici/davanzali ballatoio appoggiato (alla bellunese) altro
portico pilastri/colonne ballatoio sospeso

DESCRIZIONE

**PATRIMONIO EDILIZIO**

Città di Feltre

Provincia di Belluno

n. scheda: 869 Cod. Riferimento: 2300100650000

Data rilievo: 22/07/2004

Rilevatore: Rossato Michela

**PATRIMONIO EDILIZIO**

Città di Feltre

Provincia di Belluno

n. scheda: 869 Cod. Riferimento: 2300100650000

Data rilievo: 22/07/2004

Rilevatore: Rossato Michela

DATI GENERALI

Località: VIGNUI

Via: FRAZIONE VIGNUI

Civico: 65 Altri Civici:

Foglio: 23 Mappale: 180

Denominazione:

UTILIZZO E DATAZIONE

Utilizzo: UTILIZZATO IN PARTE

Epoca: REALIZZATO TRA IL CAT.AUSTRIACO E IL 1945

Tipologia: ISOLATA

autorimessa posto auto

in aggregazione con i mappali: 181

Usò prevalente: RESIDENZA

Altri usi:

CARATTERISTICHE DIMENSIONALI

tot. alloggi: 2 tot. famiglie: 0 tot. residenti: 0

num. di piani complessivi: 3 num. piani fuori terra: 3 altezze differenti sui due fronti

Sup. Coperta: mq 80 altezza fuori terra: m Volume: mc 720

masardato sottotetto superfetazioni volume accessorio **QUALITA' STORICO AMBIENTALI**

Stato di conservazione complessivo: 3-SUFFICIENTE

Qualità: DOTATO DI VALORE ARCHITETTONICO

parte di complesso monumentale **PARTICOLARI DI RILIEVO**

Architettonici

Scultori:

Pittori:

Vincolo:

CARATTERISTICHE GENERALI

Contesto: CENTRO MINORE

Scoperto: CORTE

Manto di Copertura COPPI

Facciata: INTONACO RASO SASSO

Serramenti Interni: LEGNO

Serramenti Esterni: OSCURI

Altri elementi:

poggiolo/balcone scale esterne ballatoio appeso (alla feltrina) altre finiture di facciata
 loggia cornici/davanzali ballatoio appoggiato (alla bellunese) altro
 portico pilastri/colonne ballatoio sospeso

DESCRIZIONE

EDIFICIO ISOLATO, MA IN DIRETTO CONTATTO CON LA CORTE AL MAPP. 184 STRANE CARATTERISTICHE FRUTTO DI AGGIUNTE E RIMANEGGIAMENTI SUCCESSIVIV CHE DANNO VITA AD UN'INTERESSANTE INSIEME. PARTE DELL'EDIFICIO RISULTA ABITATA E CON FINITURE BEN CONSERVATE E OCCUPA CIRCA MEZZA PIANTA PER TUTTA L'ALTEZZA DEL FABBRICATO. IN QUESTA PARTE TROVIAMO IL PIOL ALLA FELTRINA IN DUE ORDINI SOVRAPPOSTI COLLEGATI DA UN ASCALA IN LEGNO ESTERNA. IL FRONTE POSTERIORE E IL RESTO DELLA PIANTA ERA UN CORPO RUSTICO CHE RISULTA INGLOBATO NELL'EDIFICIO RESIDENZIALE CON GRANDI APERTURE AD ARCO AL PRIMO PIANO E ACCESSO INDIPENDENTE AL PIANO TERRA. LA COPERTURA E' UNICA E CON COLMO DECENTRATO RISPETTO ALLA PIANTA. IL CORPO RUSTICO INOLTRE PRESENTA UN PIANO IN MENO.

PARTE DELLA FACCIATA RISULTA ESSERE A SASSO A VISTA.



Foto n°1



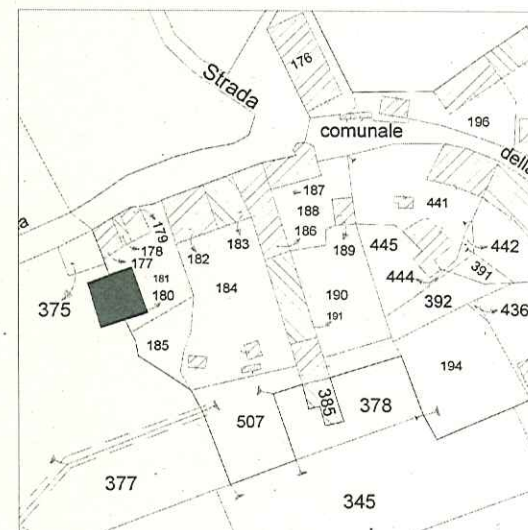
Foto n°2



Foto n°3



Foto n°4



Estratto di mappa

2
83

83

**PATRIMONIO EDILIZIO**

Città di Feltre

Provincia di Belluno

n. scheda: 871 Cod. Riferimento: 2300199600000

Data rilievo: 22/07/2004

Rilevatore: Rossato Michela

**PATRIMONIO EDILIZIO**

Città di Feltre

Provincia di Belluno

n. scheda: 871 Cod. Riferimento: 2300199600000

Data rilievo: 22/07/2004

Rilevatore: Rossato Michela

DATI GENERALI

Località: VIGNUI

Via: FRAZIONE VIGNUI

Civico: Altri Civici:

Foglio: 23 Mappale:

Denominazione:

UTILIZZO E DATAZIONE

Utilizzo: USO SALTUARIO

Epoca: REALIZZATO TRA IL CAT.AUSTRIACO E IL 1945

Tipologia: IN CORTINA

autorimessa posto auto

in aggregazione con i mappali:

Usò prevalente: RESIDENZA

Altri usi:

CARATTERISTICHE DIMENSIONALI

tot. alloggi: 2 tot. famiglie: 0 tot. residenti: 0

num. di piani complessivi: 2 num. piani fuori terra: 2 altezze differenti sui due fronti

Sup. Coperta: mq 35 altezza fuori terra: m Volume: mc 210

masardato sottotetto superfetazioni volume accessorio **QUALITA' STORICO AMBIENTALI**

Stato di conservazione complessivo: 3-SUFFICIENTE

Qualità: IN CONTRASTO CON AMBIENTE parte di complesso monumentale **PARTICOLARI DI RILIEVO**

Architettonici

Scultorei:

Pittorici:

Vincolo:

CARATTERISTICHE GENERALI

Contesto: CENTRO MINORE

Scoperto: SCOPERTO AGRICOLO

Manto di Copertura: COPPI

Facciata: INTONACO CIVILE

Serramenti Interni: LEGNO

Serramenti Esterni: OSCURI

Altri elementi:

poggiolo/balcone scale esterne ballatoio appeso (alla feltrina) altre finiture di facciata loggia cornici/davanzali ballatoio appoggiato (alla bellunese) altro portico pilastri/colonne ballatoio sospeso **DESCRIZIONE**

EDIFICIO DI PICCOLE DIMENSIONI ADDOSSATO AD UN'ALTRA UNITA' EDILIZIA. SUL FRONTE OVEST E' STATA REALIZZATA UN ASCALA IN LATEROCEMENTO NETTAMENTE IN CONTRASTO CON LA TIPOLOGIA DELL'EDIFICIO E DALL'EDILIZIA CIRCOSTANTE. SUL FRONTE PRINCIPALE TALE SCALA PROSEGUE CON UNATERRAZZA COPERTA CON UNA TETTOIA IN PLASTICA ONDULATA. C'E' UN MURO DI CINTA CHE CHIUDE UN PICCOLO SCOPERTO DI PERTINENZA IN GHIAIA AL QUALE SI ACCEDE ATTRAVERSO UN CANCELLETTO IN LEGNO.



Foto n°1



Foto n°2

Foto n°3

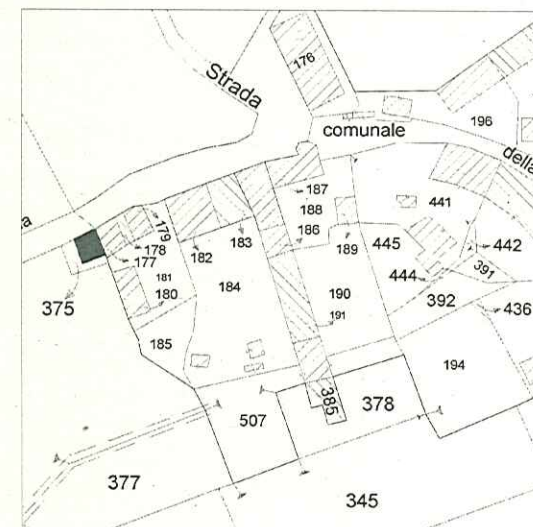


Foto n°4

Estratto di mappa

**PATRIMONIO EDILIZIO**

Città di Feltre

Provincia di Belluno

n. scheda: 870 Cod. Riferimento: 2300100660000

Data rilievo: 22/07/2004

Rilevatore: Rossato Michela

**PATRIMONIO EDILIZIO**

Città di Feltre

Provincia di Belluno

n. scheda: 870 Cod. Riferimento: 2300100660000

Data rilievo: 22/07/2004

Rilevatore: Rossato Michela

DATI GENERALI

Località: VIGNUI

Via: FRAZIONE VIGNUI

Civico: 66 Altri Civici:

Foglio: 23 Mappale: 177, 178, 179

Denominazione:

UTILIZZO E DATAZIONE

Utilizzo: USO SALTUARIO

Epoca: PRESENTE NEL CATASTO AUSTRIACO

Tipologia: IN CORTINA

autorimessa posto auto

in aggregazione con i mappali:

Uso prevalente: RESIDENZA

Altri usi:

CARATTERISTICHE DIMENSIONALI

tot. alloggi: 2 tot. famiglie: 2 tot. residenti: 2

num. di piani complessivi: 3 num. piani fuori terra: 3 altezze differenti sui due fronti

Sup. Coperta: mq 60 altezza fuori terra: m Volume: mc 540

masardato sottotetto superfetazioni volume accessorio **QUALITA' STORICO AMBIENTALI**

Stato di conservazione complessivo: 3-SUFFICIENTE

Qualità: DOTATO DI VALORE AMBIENTALE parte di complesso monumentale **PARTICOLARI DI RILIEVO**

Architettonici

Scultorei:

Pittorici:

Vincolo:

CARATTERISTICHE GENERALI

Contesto: CENTRO MINORE

Scoperto: GIARDINO

Manto di Copertura COPPI

Facciata: INTONACO CIVILE

Serramenti Interni: LEGNO

Serramenti Esterni: OSCURI

Altri elementi:

poggiolo/balcone scale esterne ballatoio appeso (alla feltrina) altre finiture di facciata

loggia cornici/davanzali ballatoio appoggiato (alla bellunese) altro

portico pilastri/colonne ballatoio sospeso

DESCRIZIONE

EDIFICIO RIMANEGGIATO A SEGUITO DI RESTAURO. TERRAZZE IN LATEROCEMENTO CON RINGHIERA IN FERRO. PERIMETRO DEI FORI CON MATTONI A VISTA E FINESTRE CON PICCOLO ARCO RIBASSATO. INTONACO ROSA. PICCOLO SCOPERTO A GHIAIA CON MURETO DI CONTENIMENTO SUL FRONTE PRINCIPALE.



Foto n°1



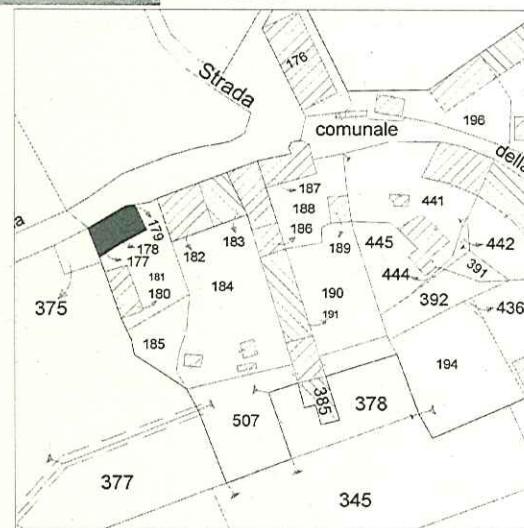
Foto n°2



Foto n°3



Foto n°4



Estratto di mappa

**PATRIMONIO EDILIZIO**

Città di Feltre

Provincia di Belluno

n. scheda: 868 Cod. Riferimento: 2300100640000

Data rilievo: 22/07/2004

Rilevatore: Rossato Michela

**PATRIMONIO EDILIZIO**

Città di Feltre

Provincia di Belluno

n. scheda: 868 Cod. Riferimento: 2300100640000

Data rilievo: 22/07/2004

Rilevatore: Rossato Michela

DATI GENERALI

Località: VIGNUI

Via: FRAZIONE VIGNUI

Civico: 64 Altri Civici:

Foglio: 23 Mappale: 182, 183

Denominazione:

UTILIZZO E DATAZIONE

Utilizzo: UTILIZZATO IN PARTE

Epoca: PRESENTE NEL CATASTO AUSTRIACO

Tipologia: A CORTE

autorimessa posto auto

in aggregazione con i mappali: 184

Uso prevalente: RESIDENZA

Altri usi:

CARATTERISTICHE DIMENSIONALI

tot. alloggi: 3 tot. famiglie: 2 tot. residenti: 2

num. di piani complessivi: 3 num. piani fuori terra: 3 altezze differenti sui due fronti

Sup. Coperta: mq 130 altezza fuori terra: m Volume: mc 1170

masardato sottotetto superfetazioni volume accessorio **QUALITA' STORICO AMBIENTALI**

Stato di conservazione complessivo: 3-SUFFICIENTE

Qualità: DOTATO DI VALORE AMBIENTALE parte di complesso monumentale **PARTICOLARI DI RILIEVO**

Architettonici

Scultori:

Pittori:

Vincolo:

CARATTERISTICHE GENERALI

Contesto: CENTRO MINORE

Scoperto: CORTE

Manto di Copertura COPPI

Facciata: INTONACO CIVILE

Serramenti Interni: LEGNO

Serramenti Esterni: OSCURI

Altri elementi:

poggiolo/balcone scale esterne ballatoio appeso (alla feltrina) altre finiture di facciata
 loggia cornici/davanzali ballatoio appoggiato (alla bellunese) altro
 portico pilastri/colonne ballatoio sospeso

DESCRIZIONE

AFFRESCO SU FRONTE PARTE UTILIZZATA, DUE SCENE DI VITA CONTADINA.

EDIFICIO SU CORTE APERTA SU SCOPERTO AGRICOLA, RISULTA ABITATA SOLO LA PARTE PIU' ESTERNA, IL RESTO DELL'ABITAZIONE CON ACCESSI DIRETTI DALLA CORTE NON E' ABITATA. A PIANO TERRA C'E' GRANDE PORTONE IN LEGNO.
 IL PIOL RISULTA COPRIRE COMPLETAMENTE LA FACCIATA ED E' ACCESSIBILE DA UNA RIPIDA SCALETTA IN LEGNO SUL MARGINE EST. SOTTOTETTO ALTO IN COLMO CON PICCOLO ABBAINO.
 IL FRONTE SULLA CORTE HA FINITURE OMOGENEE, MENTRE IL FRONTE RETRO VERSO STRADA SI PRESENTA INTONACATO AL CIVILE PER LA PARTE ABITATA E CON INTONACO A TINTA DIVERSA PER LA PARTE NON UTILIZZATA



Foto n°1



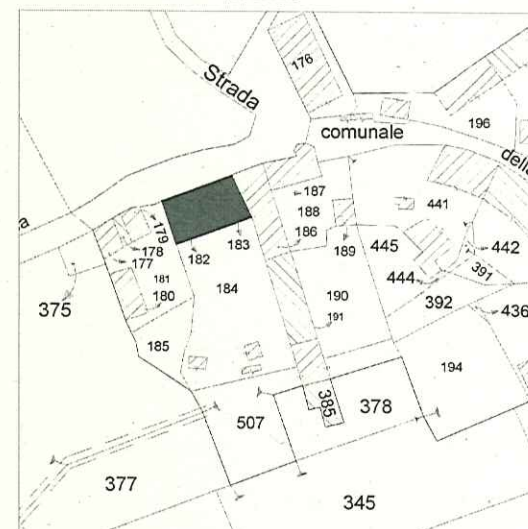
Foto n°2



Foto n°3



Foto n°4



Estratto di mappa

**PATRIMONIO EDILIZIO**

Città di Feltre

Provincia di Belluno

n. scheda: 509 Cod. Riferimento: 2300100620000

Data rilievo: 22/07/2004

Rilevatore: Rossato Michela

**PATRIMONIO EDILIZIO**

Città di Feltre

Provincia di Belluno

n. scheda: 509 Cod. Riferimento: 2300100620000

Data rilievo: 22/07/2004

Rilevatore: Rossato Michela

DATI GENERALI

Località: VIGNUI

Via: FRAZIONE VIGNUI

Civico: 62 Altri Civici:

Foglio: 23 Mappale: 186

Denominazione:

UTILIZZO E DATAZIONE

Utilizzo: USO SALTUARIO

Epoca: REALIZZATO TRA IL CAT.AUSTRIACO E IL 1945

Tipologia: A CORTE

autorimessa posto auto

in aggregazione con i mappali: 187, 188, 189

Uso prevalente: RESIDENZA

Altri usi:

CARATTERISTICHE DIMENSIONALI

tot. alloggi: 1 tot. famiglie: 0 tot. residenti: 0

num. di piani complessivi: 2 num. piani fuori terra: 2 altezze differenti sui due fronti

Sup. Coperta: mq 75 altezza fuori terra: m Volume: mc 450

masardato sottotetto superfetazioni volume accessorio **QUALITA' STORICO AMBIENTALI**

Stato di conservazione complessivo: 3-SUFFICIENTE

Qualità: DOTATO DI VALORE AMBIENTALE parte di complesso monumentale **PARTICOLARI DI RILIEVO**

Architettonici

Scultorei:

Pittorici:

Vincolo:

CARATTERISTICHE GENERALI

Contesto: CENTRO MINORE

Scoperto: CORTE

Manto di Copertura COPPI

Facciata: INTONACO RASO SASSO

Serramenti Interni: LEGNO

Serramenti Esterni: OSCURI

Altri elementi:

poggiolo/balcone scale esterne ballatoio appeso (alla feltrina) altre finiture di facciata

loggia cornici/davanzali ballatoio appoggiato (alla bellunese) altro

portico pilastri/colonne ballatoio sospeso

DESCRIZIONE

EDIFICIO CHE COSTITUISCE LA DIVISIONE TRA DUE CORTI D IDIMENSIONI DIVERSE. IL FRONTE PRINCIPALE HA ACCESSO DA UN ACORTE DI PICCOLE DIMENSIONI NELLA QUALE SONO ALTRI DUE EDIFICI CON PARTICOLARI CARATTERISTICHE ARCHITETTONICHE E IL FRONTE POSTERIORE CHIUDE UN ACORTE PIÙ GRANDE CON ACCESSO DALLA STRADA E APERTA SU AMPIO SCOPERTO AGRICOLO. IL FRONTE PRINCIPALE HA INTONACO CIVILE, MENTRE TUTTI GLI ALTRI FRONTI VISIBILI SONO A RASO SASSO. SUL FRONTE PRINCIPALE ABBIMO PIOL APPESO RICOSTRUTO. IL FRONTE VERSO STRADA PRESENTA UN GRANDE PORTONE E PICCOLE FINESTRELLE, LA PARTE SUPERIORE A FIENILE CON APERTURA ARCATTA, A QUESTA UNITA' SI ACCEDE ANCHE DALL'INTERNO NDELLA CORTE CON PICCOLA PORTICINA IN LEGNO.



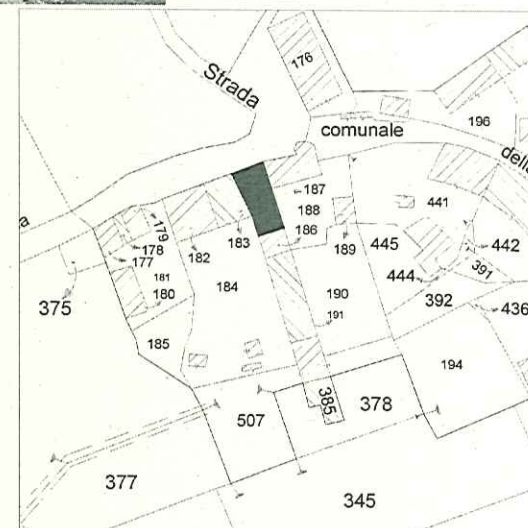
Foto n°1



Foto n°2

Foto n°3

Foto n°4



Estratto di mappa

**PATRIMONIO EDILIZIO**

Città di Feltre

Provincia di Belluno

n. scheda: 519 Cod. Riferimento: 2300199920000

Data rilievo: 22/07/2004

Rilevatore: Rossato Michela

**PATRIMONIO EDILIZIO**

Città di Feltre

Provincia di Belluno

n. scheda: 519 Cod. Riferimento: 2300199920000

Data rilievo: 22/07/2004

Rilevatore: Rossato Michela

DATI GENERALI

Località: VIGNUI

Via: FRAZIONE VIGNUI

Civico: Altri Civici:

Foglio: 23 Mappale: 191 (PARTE)

Denominazione:

UTILIZZO E DATAZIONE

Utilizzo: USO SALTUARIO

Epoca: PRESENTE NEL CATASTO AUSTRIACO

Tipologia: A CORTE

autorimessa posto auto

in aggregazione con i mappali: 184

Usò prevalente: RESIDENZA

Altri usi:

CARATTERISTICHE DIMENSIONALI

tot. alloggi: 1 tot. famiglie: 0 tot. residenti: 0

num. di piani complessivi: 2 num. piani fuori terra: 2 altezze differenti sui due fronti

Sup. Coperta: mq 55 altezza fuori terra: m Volume: mc 330

masardato sottotetto superfetazioni volume accessorio **QUALITA' STORICO AMBIENTALI**

Stato di conservazione complessivo: 4-BUONO

Qualità: DOTATO DI VALORE AMBIENTALE parte di complesso monumentale **PARTICOLARI DI RILIEVO**

Architettonici

Scultori:

Pittori:

Vincolo:

CARATTERISTICHE GENERALI

Contesto: CENTRO MINORE

Scoperto: CORTE

Manto di Copertura COPPI

Facciata: INTONACO CIVILE

Serramenti Interni: LEGNO

Serramenti Esterni: OSCURI

Altri elementi: PORTICO

poggiolo/balcone scale esterne ballatoio appeso (alla feltrina) altre finiture di facciata loggia cornici/davanzali ballatoio appoggiato (alla bellunese) altro portico pilastri/colonne ballatoio sospeso **DESCRIZIONE**

EDIFICIO RISTRUTTURATO PARTE DI UNA CORTE SU SCOPERTO AGRICOLO. A PIANO TERRA GRANDE APERTURA CON PORTONE IN LEGNO UTILIZZATO A DEPOSITO O GARAGE.



Foto n°1



Foto n°2

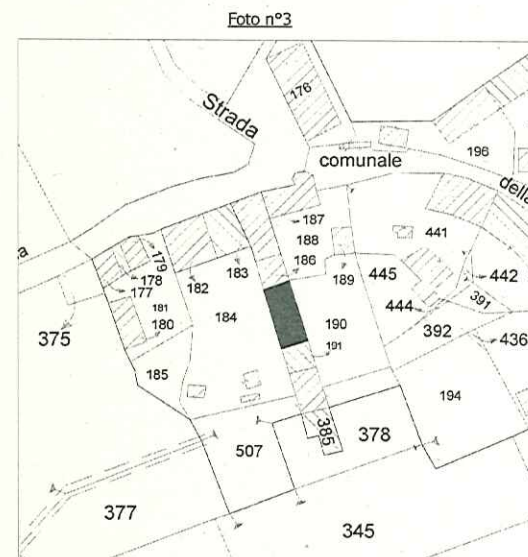


Foto n°4

Estratto di mappa

**PATRIMONIO EDILIZIO**

Città di Feltre

Provincia di Belluno

n. scheda: 873 Cod. Riferimento: 2300199580000

Data rilievo: 22/07/2004

Rilevatore: Rossato Michela

**PATRIMONIO EDILIZIO**

Città di Feltre

Provincia di Belluno

n. scheda: 873 Cod. Riferimento: 2300199580000

Data rilievo: 22/07/2004

Rilevatore: Rossato Michela

DATI GENERALI

Località: VIGNUI

Via: FRAZIONE VIGNUI

Civico: Altri Civici:

Foglio: 23 Mappale: 191(PARTE)

Denominazione:

UTILIZZO E DATAZIONE

Utilizzo: IN RESTAURO

Epoca: PRESENTE NEL CATASTO AUSTRIACO

Tipologia: A CORTE

autorimessa posto auto

in aggregazione con i mappali: 184

Usò prevalente: RESIDENZA

Altri usi:

CARATTERISTICHE DIMENSIONALI

tot. alloggi: 1 tot. famiglie: 0 tot. residenti: 0

num. di piani complessivi: 2 num. piani fuori terra: 2 altezze differenti sui due fronti

Sup. Coperta: mq 60 altezza fuori terra: m Volume: mc 360

masardato sottotetto superfetazioni volume accessorio **QUALITA' STORICO AMBIENTALI**

Stato di conservazione complessivo: 4-BUONO

Qualità: IN CONTRASTO CON AMBIENTE parte di complesso monumentale **PARTICOLARI DI RILIEVO**

Architettonici

Scultorei:

Pittorici:

Vincolo:

CARATTERISTICHE GENERALI

Contesto: CENTRO MINORE

Scoperto: CORTE

Manto di Copertura COPPI

Facciata: INTONACO CIVILE

Serramenti Interni: NON PRESENTI

Serramenti Esterni: NON PRESENTI

Altri elementi:

poggiolo/balcone scale esterne ballatoio appeso (alla feltrina) altre finiture di facciata loggia cornici/davanzali ballatoio appoggiato (alla bellunese) altro portico pilastri/colonne ballatoio sospeso **DESCRIZIONE**

EDIFICIO IN RESTAURO. SI VEDONO GIÀ ALCUNE FINITURE COME I DAVANZALI IN PIETRA MODANATI A TORO E IL FUTUTO PIOL APPESSO. QUASI TERMINATO.



Foto n°1



Foto n°2

Foto n°3

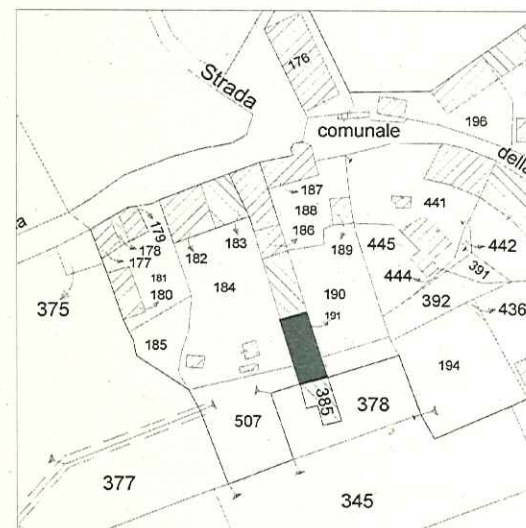


Foto n°4

Estratto di mappa

**PATRIMONIO EDILIZIO**

Città di Feltre

Provincia di Belluno

n. scheda: 874 Cod. Riferimento: 2300199570000

Data rilievo: 22/07/2004

Rilevatore: Rossato Michela

**PATRIMONIO EDILIZIO**

Città di Feltre

Provincia di Belluno

n. scheda: 874 Cod. Riferimento: 2300199570000

Data rilievo: 22/07/2004

Rilevatore: Rossato Michela

DATI GENERALI

Località: VIGNUI

Via: FRAZIONE VIGNUI

Civico: Altri Civici:

Foglio: 23 Mappale: 385

Denominazione:

UTILIZZO E DATAZIONE

Utilizzo: UTILIZZATO

Epoca: PRESENTE NEL CATASTO AUSTRIACO

Tipologia: RURALE

autorimessa posto auto

in aggregazione con i mappali:

Uso prevalente: ACCESSORIO

Altri usi:

CARATTERISTICHE DIMENSIONALI

tot. alloggi: 0 tot. famiglie: 0 tot. residenti: 0

num. di piani complessivi: 2 num. piani fuori terra: 2 altezze differenti sui due fronti

Sup. Coperta: mq 70 altezza fuori terra: m Volume: mc 420

masardato sottotetto superfetazioni volume accessorio **QUALITA' STORICO AMBIENTALI**

Stato di conservazione complessivo: 3-SUFFICIENTE

Qualità: DOTATO DI VALORE ARCHITETTONICO parte di complesso monumentale **PARTICOLARI DI RILIEVO**

Architettonici

Scultorei:

Pittorici:

Vincolo:

CARATTERISTICHE GENERALI

Contesto: CENTRO MINORE

Scoperto: SCOPERTO AGRICOLO

Manto di Copertura COPPI

Facciata: MATTONE A VISTA

Serramenti Interni: NON PRESENTI

Serramenti Esterni: NON PRESENTI

Altri elementi:

poggiolo/balcone scale esterne ballatoio appeso (alla feltrina) altre finiture di facciata loggia cornici/davanzali ballatoio appoggiato (alla bellunese) altro portico pilastri/colonne ballatoio sospeso **DESCRIZIONE**

EDIFICIO RURALE CON GRANDI PILASTRI IN MATTONI A PIENI A DOPPIA ALTEZZA CHE REGGONO CAPRIATE IN LEGNO DI GRANDI DIMENSIONI. A PIANO TERRA I SETTI TRA I PILASTRI SONO IN TAVOLE DI LEGNO. L'EDIFICIO RISULTA APERTO SU TUTTI I LATI.



Foto n°1



Foto n°2

Foto n°3

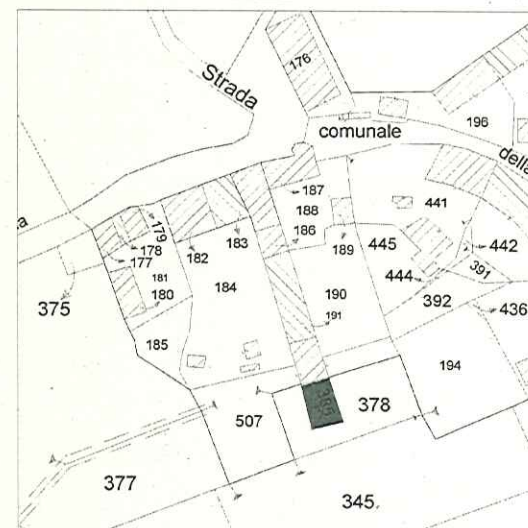


Foto n°4

Estratto di mappa

**PATRIMONIO EDILIZIO**

Città di Feltre

Provincia di Belluno

n. scheda: 865 Cod. Riferimento: 2300199620000

Data rilievo: 22/07/2004

Rilevatore: Rossato Michela

**PATRIMONIO EDILIZIO**

Città di Feltre

Provincia di Belluno

n. scheda: 865 Cod. Riferimento: 2300199620000

Data rilievo: 22/07/2004

Rilevatore: Rossato Michela

DATI GENERALI

Località: VIGNUI

Via: FRAZIONE VIGNUI

Civico: Altri Civici:

Foglio: 23 Mappale: 187

Denominazione:

UTILIZZO E DATAZIONE

Utilizzo: NON UTILIZZATO

Epoca: PRESENTE NEL CATASTO AUSTRIACO

Tipologia: A CORTE

autorimessa posto auto

in aggregazione con i mappali: 186, 188, 189

Uso prevalente: RESIDENZA

Altri usi:

CARATTERISTICHE DIMENSIONALI

tot. alloggi: 1 tot. famiglie: 0 tot. residenti: 0

num. di piani complessivi: 2 num. piani fuori terra: 2 altezze differenti sui due fronti

Sup. Coperta: mq 58 altezza fuori terra: m Volume: mc 348

masardato sottotetto superfetazioni volume accessorio **QUALITA' STORICO AMBIENTALI**

Stato di conservazione complessivo: 2-PRECARIO

Qualità: DOTATO DI VALORE ARCHITETTONICO parte di complesso monumentale **PARTICOLARI DI RILIEVO**

Architettonici

Scultorei:

Pittorici:

Vincolo:

CARATTERISTICHE GENERALI

Contesto: CENTRO MINORE

Scoperto: CORTE

Manto di Copertura COPPI

Facciata: INTONACO RASO SASSO

Serramenti Interni: LEGNO

Serramenti Esterni: NON PRESENTI

Altri elementi:

poggiolo/balcone scale esterne ballatoio appeso (alla feltrina) altre finiture di facciata loggia cornici/davanzali ballatoio appoggiato (alla bellunese) altro portico pilastri/colonne ballatoio sospeso **DESCRIZIONE**

EDIFICIO MOLTO INTERESSANTE SIA PER CARATTERISTICHE ARCHITETTONICHE CHE PER TIPOLOGIA COSTRUTTIVA. IL FRONTE PRINCIPALE PRESENTA UN BEL PIOL APPOGGIATO SU COLONNINA IN LEGNO AFFIANCATA DA PILASTRO IN MURTURA ALLA SOMMITA' DEL QUALE SI LEGGE LA SCRITTA "1800" E SCALA ESTERNA CON PRIMI SCALINI IN MATTONI INTONACAT A CALCE E RAMPA IN LEGNO SU TRAVI INCLINATE. SUL RETRO AMPIO LARIN SPORGENTE DALLA SAGOMA DELL'EDIFICIO E CAMINO TRADIZIONALE ESTERNO ALLA MURATURA.



Foto n°1



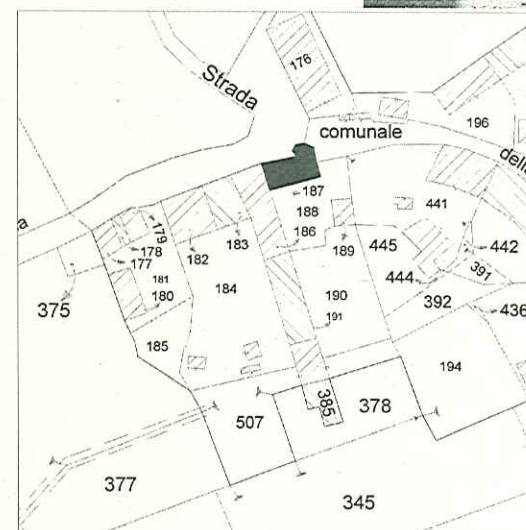
Foto n°2



Foto n°3



Foto n°4



Estratto di mappa

**PATRIMONIO EDILIZIO**

Città di Feltre

Provincia di Belluno

n. scheda: 866 Cod. Riferimento: 2300199610000

Data rilievo: 22/07/2004

Rilevatore: Rossato Michela

**PATRIMONIO EDILIZIO**

Città di Feltre

Provincia di Belluno

n. scheda: 866 Cod. Riferimento: 2300199610000

Data rilievo: 22/07/2004

Rilevatore: Rossato Michela

DATI GENERALI

Località: VIGNUI

Via: FRAZIONE VIGNUI

Civico: Altri Civici:

Foglio: 23 Mappale: 189

Denominazione:

UTILIZZO E DATAZIONE

Utilizzo: NON UTILIZZATO

Epoca: REALIZZATO TRA IL CAT.AUSTRIACO E IL 1945

Tipologia: A CORTE

autorimessa posto auto

in aggregazione con i mappali: 186, 187, 188

Usò prevalente: RESIDENZA

Altri usi:

CARATTERISTICHE DIMENSIONALI

tot. alloggi: 1 tot. famiglie: 0 tot. residenti: 0

num. di piani complessivi: 2 num. piani fuori terra: 2 altezze differenti sui due fronti

Sup. Coperta: mq 20 altezza fuori terra: m Volume: mc 120

masardato sottotetto superfetazioni volume accessorio **QUALITA' STORICO AMBIENTALI**

Stato di conservazione complessivo: 1-PESSIMO

Qualità: DOTATO DI VALORE AMBIENTALE parte di complesso monumentale **PARTICOLARI DI RILIEVO**

Architettonici

Scultorei:

Pittorici:

Vincolo:

CARATTERISTICHE GENERALI

Contesto: CENTRO MINORE

Scoperto: CORTE

Manto di Copertura COPPI

Facciata: INTONACO RASO SASSO

Serramenti Interni: NON PRESENTI

Serramenti Esterni: NON PRESENTI

Altri elementi:

poggiolo/balcone scale esterne ballatoio appeso (alla feltrina) altre finiture di facciata

loggia cornici/davanzali ballatoio appoggiato (alla bellunese) altro

portico pilastri/colonne ballatoio sospeso

DESCRIZIONE

EX EDIFICIO RESIDENZIALE O ANNESSO DI PICCOLE DIMENSIONI OGGI NON UTILIZZATO E CON PORTA MURATA. PERICOLANTE, MA INTERESSANTE ANCHE PER PIOL IN ANGOLO.



Foto n°1



Foto n°2

Foto n°3

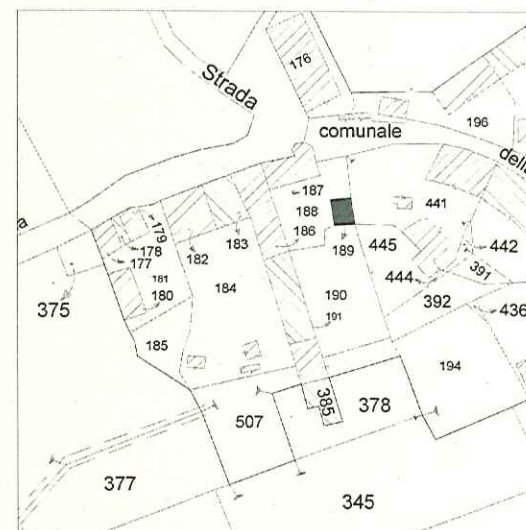


Foto n°4

Estratto di mappa

**PATRIMONIO EDILIZIO**

Città di Feltre

Provincia di Belluno

n. scheda: 507 Cod. Riferimento: 2300199940000

Data rilievo: 20/04/2004

Rilevatore: LUSA-BOSCARIOLO

**PATRIMONIO EDILIZIO**

Città di Feltre

Provincia di Belluno

n. scheda: 507 Cod. Riferimento: 2300199940000

Data rilievo: 20/04/2004

Rilevatore: LUSA-BOSCARIOLO

DATI GENERALI

Località: VIGNUI

Via: FRAZIONE VIGNUI

Civico: Altri Civici:

Foglio: 23 Mappale: 441

Denominazione:

UTILIZZO E DATAZIONE

Utilizzo: UTILIZZATO

Epoca: PRESENTE NEL CATASTO AUSTRIACO

Tipologia: RURALE

autorimessa posto auto

in aggregazione con i mappali:

Usò prevalente: ACCESSORIO

Altri usi:

CARATTERISTICHE DIMENSIONALI

tot. alloggi: 0 tot. famiglie: 0 tot. residenti: 0

num. di piani complessivi: 2 num. piani fuori terra: 2 altezze differenti sui due fronti

Sup. Coperta: mq 25 altezza fuori terra: m Volume: mc 150

masardato sottotetto superfetazioni volume accessorio **QUALITA' STORICO AMBIENTALI**

Stato di conservazione complessivo: 2-PRECARIO

Qualità: DOTATO DI VALORE AMBIENTALE parte di complesso monumentale **PARTICOLARI DI RILIEVO**

Architettonici

Scultori:

Pittori:

Vincolo:

CARATTERISTICHE GENERALI

Contesto: CENTRO MINORE

Scoperto: GIARDINO

Manto di Copertura COPPI

Facciata: INTONACO GREZZO

Serramenti Interni: LEGNO

Serramenti Esterni: OSCURI

Altri elementi: PIOL

poggiolo/balcone scale esterne ballatoio appeso (alla feltrina) altre finiture di facciata loggia cornici/davanzali ballatoio appoggiato (alla bellunese) altro portico pilastri/colonne ballatoio sospeso **DESCRIZIONE**

EDIFICIO DI TIPO RURALE CON LA PARTE BASSA DELLA FACCIATA PRINCIPALE INTONACATA A CALCE E LA PARTE SUPERIORE COSTITUITA DA PILASTRI IN MATTONI PIENI FACCIATA A VISTA E TAMPONAMENTI INTERNI IN TAVOLE DI LEGNO. VARIE AGGIUNTE ALLA SAGOMA DELL'EDIFICIO. UTILIZZO DELLA PARTE SUPERIORE A FIENILE.



Foto n°1



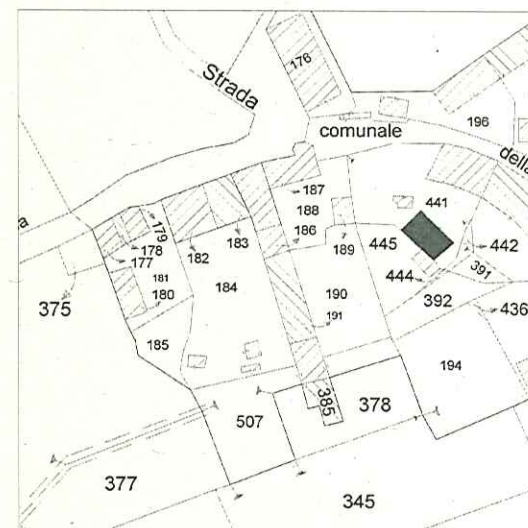
Foto n°2



Foto n°3



Foto n°4



Estratto di mappa

12
85

**PATRIMONIO EDILIZIO**

Città di Feltre

Provincia di Belluno

n. scheda: 478 Cod. Riferimento: 2300199950000

Data rilievo: 06/04/2004

Rilevatore: Boscaruolo M. Grazia Lusa Marino

**PATRIMONIO EDILIZIO**

Città di Feltre

Provincia di Belluno

n. scheda: 478 Cod. Riferimento: 2300199950000

Data rilievo: 06/04/2004

Rilevatore: Boscaruolo M. Grazia Lusa Marino

DATI GENERALI

Località: VIGNUI

Via: FRAZIONE VIGNUI

Foglio: 23 Mappale: 176

Denominazione:

Civico:

Altri Civici:

UTILIZZO E DATAZIONE

Utilizzo: IN RESTAURO

Epoca: REALIZZATO TRA IL CAT.AUSTRIACO E IL 1945

Tipologia: ISOLATA

autorimessa posto auto

in aggregazione con i mappali:

Uso prevalente: SERVIZIO PUBBLICO

Altri usi:

CARATTERISTICHE DIMENSIONALI

tot. alloggi: 0 tot. famiglie: 0 tot. residenti: 0

num. di piani complessivi: 1 num. piani fuori terra: 1 altezze differenti sui due fronti

Sup. Coperta: mq 130 altezza fuori terra: m Volume: mc 390

masardato sottotetto superfazioni volume accessorio **QUALITA' STORICO AMBIENTALI**

Stato di conservazione complessivo: 5-OTTIMO

Qualità: INTERESSE STORICO ARTISTICO

parte di complesso monumentale **PARTICOLARI DI RILIEVO**

Architettonici

Scultorei:

Pittorici:

Vincolo:

CARATTERISTICHE GENERALI

Contesto: CENTRO MINORE

Scoperto: SCOPERTO AGRICOLO

Manto di Copertura TEGOLE COTTO

Facciata: INTONACO CIVILE

Serramenti Interni: ALLUMINIO

Serramenti Esterni: NON PRESENTI

Altri elementi:

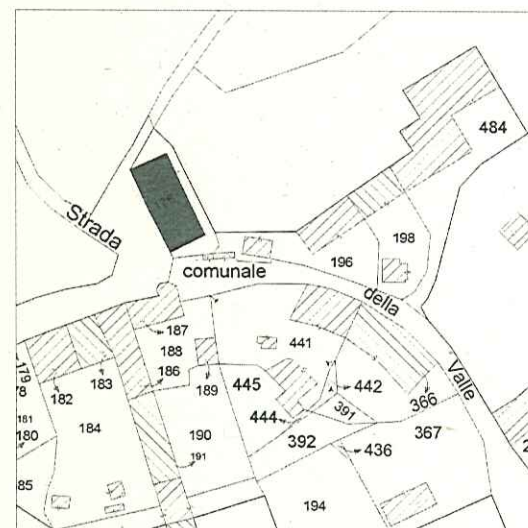
poggiolo/balcone scale esterne ballatoio appeso (alla feltrina) altre finiture di facciata loggia cornici/davanzali ballatoio appoggiato (alla bellunese) altro portico pilastri/colonne ballatoio sospeso **DESCRIZIONE**

Foto n°1

Foto n°2

Foto n°3

Foto n°4



Estratto di mappa

**PATRIMONIO EDILIZIO**

Città di Feltre

Provincia di Belluno

n. scheda: 491 Cod. Riferimento: 2300100580000

Data rilievo: 20/04/2004

Rilevatore: LUSA-BOSCARIOLO

**PATRIMONIO EDILIZIO**

Città di Feltre

Provincia di Belluno

n. scheda: 491 Cod. Riferimento: 2300100580000

Data rilievo: 20/04/2004

Rilevatore: LUSA-BOSCARIOLO

DATI GENERALI

Località: VIGNUI

Via: FRAZIONE VIGNUI

Civico: 58 Altri Civici: 58A,58B

Foglio: 23 Mappale: 441,366

Denominazione:

UTILIZZO E DATAZIONE

Utilizzo: UTILIZZATO

Epoca: PRESENTE NEL CATASTO AUSTRIACO

Tipologia: IN CORTINA

autorimessa posto auto

in aggregazione con i mappali:

Uso prevalente: RESIDENZA

Altri usi:

CARATTERISTICHE DIMENSIONALI

tot. alloggi: 3 tot. famiglie: 3 tot. residenti: 9

num. di piani complessivi: 2 num. piani fuori terra: 2 altezze differenti sui due fronti

Sup. Coperta: mq 221 altezza fuori terra: m Volume: mc 1326

masardato sottotetto superfetazioni volume accessorio **QUALITA' STORICO AMBIENTALI**

Stato di conservazione complessivo: 4-BUONO

Qualità: DOTATO DI VALORE AMBIENTALE

parte di complesso monumentale **PARTICOLARI DI RILIEVO**

Architettonici

Scultorei:

Pittorici:

Vincolo:

CARATTERISTICHE GENERALI

Contesto: CENTRO MINORE

Scoperto: GIARDINO

Manto di Copertura COPPI

Facciata: INTONACO CIVILE

Serramenti Interni: LEGNO

Serramenti Esterni: OSCURI

Altri elementi: PIOL

poggiolo/balcone <input type="checkbox"/>	scale esterne <input type="checkbox"/>	ballatoio appeso (alla feltrina) <input type="checkbox"/>	altre finiture di facciata <input type="checkbox"/>
loggia <input type="checkbox"/>	cornici/davanzali <input type="checkbox"/>	ballatoio appoggiato (alla bellunese) <input type="checkbox"/>	altro <input type="checkbox"/>
portico <input type="checkbox"/>	pilastrini/colonne <input type="checkbox"/>	ballatoio sospeso <input type="checkbox"/>	

DESCRIZIONE

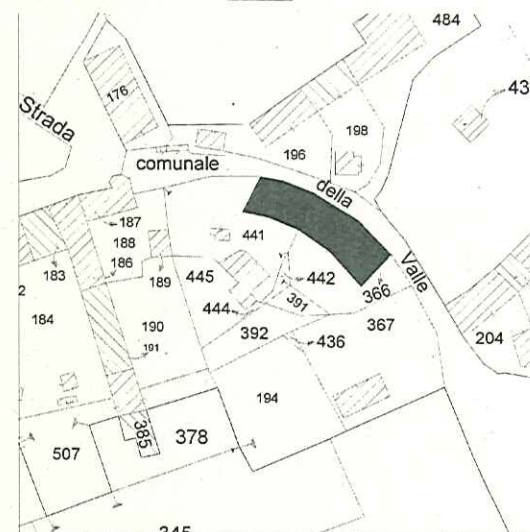
Foto n°1



Foto n°2



Foto n°3



Estratto di mappa

14
85

**PATRIMONIO EDILIZIO**

Città di Feltre

Provincia di Belluno

n. scheda: 475 Cod. Riferimento: 2300100590000

Data rilievo: 06/04/2004

Rilevatore: Boscaruolo M. Grazia Lusa Marino

**PATRIMONIO EDILIZIO**

Città di Feltre

Provincia di Belluno

n. scheda: 475 Cod. Riferimento: 2300100590000

Data rilievo: 06/04/2004

Rilevatore: Boscaruolo M. Grazia Lusa Marino

DATI GENERALI

Località: VIGNUI

Via: FRAZIONE VIGNUI

Civico: 59 Altri Civici:

Foglio: 23 Mappale: 196

Denominazione:

UTILIZZO E DATAZIONE

Utilizzo: UTILIZZATO

Epoca: PRESENTE NEL CATASTO AUSTRIACO

Tipologia: IN CORTINA

autorimessa posto auto

in aggregazione con i mappali:

Usò prevalente: RESIDENZA

Altri usi:

CARATTERISTICHE DIMENSIONALI

tot. alloggi: 1 tot. famiglie: 1 tot. residenti: 2

num. di piani complessivi: 2 num. piani fuori terra: 2 altezze differenti sui due fronti

Sup. Coperta: mq 65 altezza fuori terra: m Volume: mc 390

masardato sottotetto superfetazioni volume accessorio **QUALITA' STORICO AMBIENTALI**

Stato di conservazione complessivo: 4-BUONO

Qualità: DOTATO DI VALORE AMBIENTALE

parte di complesso monumentale **PARTICOLARI DI RILIEVO**

Architettonici

Scultorei:

Pittorici:

Vincolo:

CARATTERISTICHE GENERALI

Contesto: CENTRO MINORE

Scoperto: GIARDINO

Manto di Copertura COPPI

Facciata: INTONACO CIVILE

Serramenti Interni: LEGNO

Serramenti Esterni: OSCURI

Altri elementi:

poggiolo/balcone scale esterne ballatoio appeso (alla feltrina) altre finiture di facciata loggia cornici/davanzali ballatoio appoggiato (alla bellunese) altro portico pilastri/colonne ballatoio sospeso **DESCRIZIONE**

LE FOTO N°2 E N°3 SI RIFERISCONO AGLI ACCESSORI PRESENTI NEL TERRENO DI PROPRIETA'



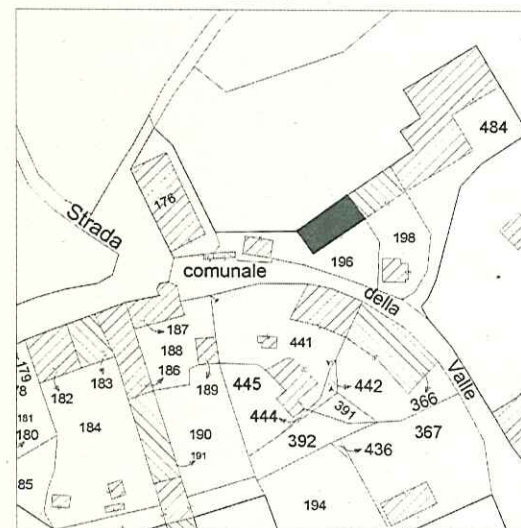
Foto n°1



Foto n°2



Foto n°3



Estratto di mappa

**PATRIMONIO EDILIZIO**

Città di Feltre

Provincia di Belluno

n. scheda: 476 Cod. Riferimento: 2300100600000

Data rilievo: 06/04/2004

Rilevatore: Boscaruolo M. Grazia Lusa Marino

**PATRIMONIO EDILIZIO**

Città di Feltre

Provincia di Belluno

n. scheda: 476 Cod. Riferimento: 2300100600000

Data rilievo: 06/04/2004

Rilevatore: Boscaruolo M. Grazia Lusa Marino

DATI GENERALI

Località: VIGNUI

Via: FRAZIONE VIGNUI

Civico: 60 Altri Civici:

Foglio: 23 Mappale: 198

Denominazione:

UTILIZZO E DATAZIONE

Utilizzo: UTILIZZATO

Epoca: PRESENTE NEL CATASTO AUSTRIACO

Tipologia: IN CORTINA

autorimessa posto auto

in aggregazione con i mappali:

Uso prevalente: RESIDENZA

Altri usi:

CARATTERISTICHE DIMENSIONALI

tot. alloggi: 1 tot. famiglie: 1 tot. residenti: 2

num. di piani complessivi: 2 num. piani fuori terra: 2 altezze differenti sui due fronti

Sup. Coperta: mq 53 altezza fuori terra: m Volume: mc 318

masardato sottotetto superfetazioni volume accessorio **QUALITA' STORICO AMBIENTALI**

Stato di conservazione complessivo: 4-BUONO

Qualità: DOTATO DI VALORE AMBIENTALE parte di complesso monumentale **PARTICOLARI DI RILIEVO**

Architettonici

Scultorei:

Pittorici:

Vincolo:

CARATTERISTICHE GENERALI

Contesto: CENTRO MINORE

Scoperto: CORTE PAVIMENTATA

Manto di Copertura: TEGOLE CEMENTO

Facciata: INTONACO CIVILE

Serramenti Interni: LEGNO

Serramenti Esterni: OSCURI

Altri elementi:

poggiolo/balcone scale esterne ballatoio appeso (alla feltrina) altre finiture di facciata
 loggia cornici/davanzali ballatoio appoggiato (alla bellunese) altro
 portico pilastri/colonne ballatoio sospeso

DESCRIZIONE

SCOPERTO IN PARTE CORTE ASFALTATA



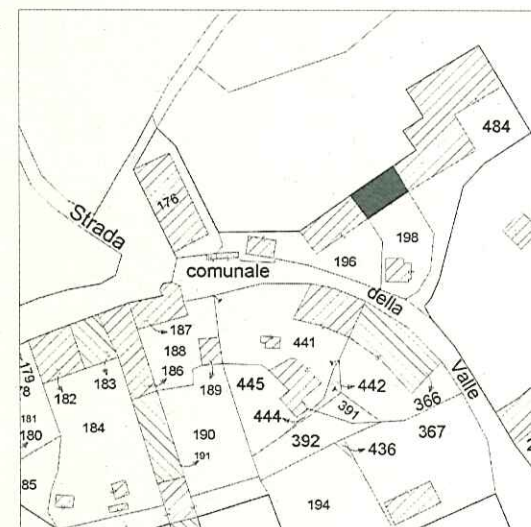
Foto n°1



Foto n°2

Foto n°3

Foto n°4



Estratto di mappa

16
87

87

**PATRIMONIO EDILIZIO**

Città di Feltre

Provincia di Belluno

n. scheda: 477 Cod. Riferimento: 2300100610000

Data rilievo: 06/04/2004

Rilevatore: Boscaruolo M. Grazia Lusa Marino

**PATRIMONIO EDILIZIO**

Città di Feltre

Provincia di Belluno

n. scheda: 477 Cod. Riferimento: 2300100610000

Data rilievo: 06/04/2004

Rilevatore: Boscaruolo M. Grazia Lusa Marino

DATI GENERALI

Località: VIGNUI

Via: FRAZIONE VIGNUI

Civico: 61 Altri Civici:

Foglio: 23 Mappale: 484

Denominazione:

UTILIZZO E DATAZIONE

Utilizzo: UTILIZZATO

Epoca: REALIZZATO TRA IL CAT.AUSTRIACO E IL 1945

Tipologia: IN CORTINA

autorimessa posto auto

in aggregazione con i mappali:

Uso prevalente: RESIDENZA

Altri usi:

CARATTERISTICHE DIMENSIONALI

tot. alloggi: 1 tot. famiglie: 1 tot. residenti: 4

num. di piani complessivi: 2 num. piani fuori terra: 2 altezze differenti sui due fronti

Sup. Coperta: mq 265 altezza fuori terra: m Volume: mc 1590

masardato sottotetto superfetazioni volume accessorio **QUALITA' STORICO AMBIENTALI**

Stato di conservazione complessivo: 4-BUONO

Qualità: DOTATO DI VALORE AMBIENTALE parte di complesso monumentale **PARTICOLARI DI RILIEVO**

Architettonici

Scultorei:

Pittorici:

Vincolo:

CARATTERISTICHE GENERALI

Contesto: CENTRO MINORE

Scoperto: GIARDINO

Manto di Copertura: TEGOLE COTTO

Facciata: INTONACO CIVILE

Serramenti Interni: LEGNO

Serramenti Esterni: OSCURI

Altri elementi:

poggiolo/balcone scale esterne ballatoio appeso (alla feltrina) altre finiture di facciata
 loggia cornici/davanzali ballatoio appoggiato (alla bellunese) altro
 portico pilastri/colonne ballatoio sospeso

DESCRIZIONE

PARTE DELL'EDIFICIO ERA PRESENTE NEL CATASTO AUSTRIACO. SUL LATO EST UNA PARTE E' A RUSTICO E FIENILE.



Foto n°1



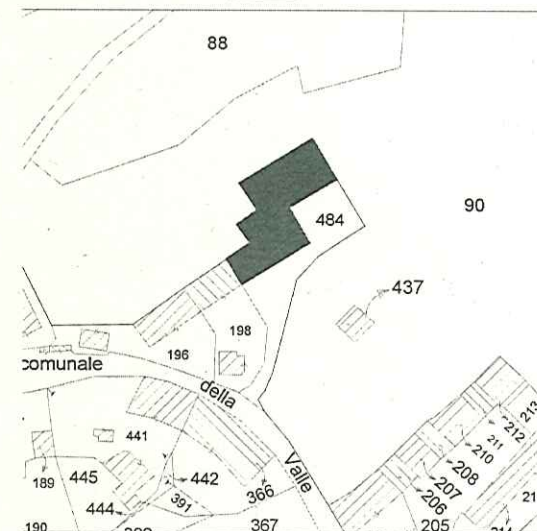
Foto n°2



Foto n°3



Foto n°4



Estratto di mappa

**PATRIMONIO EDILIZIO**

Città di Feltre

Provincia di Belluno

n. scheda: 479 Cod. Riferimento: 2300199960000

Data rilievo: 06/04/2004

Rilevatore: Boscaruolo M. Grazia Lusa Marino

DATI GENERALI

Località: VIGNUI

Via: FRAZIONE VIGNUI

Civico: Altri Civici:

Foglio: 23 Mappale: 90

Denominazione:

UTILIZZO E DATAZIONE

Utilizzo: IN COSTRUZIONE

Epoca: REALIZZATO DOPO IL 2000

Tipologia: CAPANNONE

autorimessa posto auto

in aggregazione con i mappali:

Usò prevalente: ALTRO

Altri usi:

CARATTERISTICHE DIMENSIONALI

tot. alloggi: 0 tot. famiglie: 0 tot. residenti: 0

num. di piani complessivi: 1 num. piani fuori terra: 1 altezze differenti sui due fronti

Sup. Coperta: mq 0 altezza fuori terra: m Volume: mc 0

masardato sottotetto superfetazioni volume accessorio **QUALITA' STORICO AMBIENTALI**

Stato di conservazione complessivo: 5-OTTIMO

Qualità: NESSUNA QUALITA RILEVANTE

parte di complesso monumentale **PARTICOLARI DI RILIEVO**

Architettonici

Scultorei:

Pittorici:

Vincolo:

CARATTERISTICHE GENERALI

Contesto: CENTRO MINORE

Scoperto: CORTE PAVIMENTATA

Manto di Copertura: TEGOLE CEMENTO

Facciata: BLOCCHI CLS

Serramenti Interni: LEGNO

Serramenti Esterni: TAPPARELLE

Altri elementi:

poggiolo/balcone scale esterne ballatoio appeso (alla feltrina) altre finiture di facciata loggia cornici/davanzali ballatoio appoggiato (alla bellunese) altro portico pilastri/colonne ballatoio sospeso **DESCRIZIONE**

AZ. AGRICOLA D'INCA' BRUNO (C.2003/0095) INSERIRE IN MAPPA

**PATRIMONIO EDILIZIO**

Città di Feltre

Provincia di Belluno

n. scheda: 479 Cod. Riferimento: 2300199960000

Data rilievo: 06/04/2004

Rilevatore: Boscaruolo M. Grazia Lusa Marino



Foto n°1



Foto n°2



Foto n°4

Estratto di mappa

**PATRIMONIO EDILIZIO**

Città di Feltre

Provincia di Belluno

n. scheda: 468 Cod. Riferimento: 2300199990000

Data rilievo: 06/04/2004

Rilevatore: Boscariolo M. Grazia Lusa Marino

**PATRIMONIO EDILIZIO**

Città di Feltre

Provincia di Belluno

n. scheda: 468 Cod. Riferimento: 2300199990000

Data rilievo: 06/04/2004

Rilevatore: Boscariolo M. Grazia Lusa Marino

DATI GENERALI

Località: VIGNUI

Via: FRAZIONE VIGNUI

Civico:

Altri Civici:

Foglio: 23 Mappale: A

Denominazione: CHIESA DI SAN GIORGIO

UTILIZZO E DATAZIONE

Utilizzo: UTILIZZATO

Epoca: PRESENTE NEL CATASTO AUSTRIACO

Tipologia: CHIESA

autorimessa posto auto

in aggregazione con i mappali:

Uso prevalente: SERVIZIO PUBBLICO

Altri usi:

CARATTERISTICHE DIMENSIONALI

tot. alloggi: 0 tot. famiglie: 0 tot. residenti: 0

num. di piani complessivi: 1 num. piani fuori terra: 1 altezze differenti sui due fronti

Sup. Coperta: mq 245 altezza fuori terra: m Volume: mc 2450

masardato sottotetto superfettazioni volume accessorio **QUALITA' STORICO AMBIENTALI**

Stato di conservazione complessivo: 4-BUONO

Qualità: INTERESSE STORICO ARTISTICO

parte di complesso monumentale **PARTICOLARI DI RILIEVO**

Architettonici:

Scultorei:

Pittorici:

Vincolo: L.1089 del 1939

CARATTERISTICHE GENERALI

Contesto: CENTRO MINORE

Scoperto: BROLO

Manto di Copertura: COPPI

Facciata: INTONACO CIVILE

Serramenti Interni: LEGNO

Serramenti Esterni:

Altri elementi:

poggiolo/balcone scale esterne ballatoio appeso (alla feltrina) altre finiture di facciata loggia cornici/davanzali ballatoio appoggiato (alla bellunese) altro portico pilastri/colonne ballatoio sospeso **DESCRIZIONE**

CHIESA PARROCCHIALE

N. 2 GRADONATE ACCESSO PAVIMENTATE IN PORFIDO

L'EDIFICIO SORGE SULLA SOMMITA' DI UN COLLE, E POGGIA SU UN TERRAPIENO SOSTENUTO DA UN MURO, UN SENTIERO LO COSTEGGIA SICCHE' E' POSSIBILE COMPIERE L'INTERO GIRO DEL MURO. IL SITO DOVEVA ESSERE NEL MEDIOEVO OCCUPATO DA UN CASTELLO E FORSE IN EPOCA ROMANA DA FORTIFICAZIONE (CFR. ALPAGO NOVELLO ED ALTRI). PER LA SUA POSIZIONE IL CAMPANILE CON LA SUA COPERTURA METALLICA E' UN PUNTO DI RIFERIMENTO NEL PAESAGGIO FELTRINO. SULLO STIPITE DELL'INGRESSO ALLA TORRE E' RIPORTATA LA DEDICAZIONE A MARIA E LA DATA MCMLIV-LV (RESTAURO?)



Foto n°1



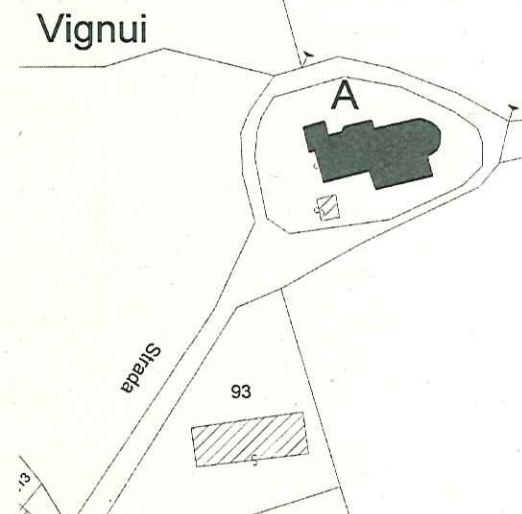
Foto n°2



Foto n°3



Foto n°4



Estratto di mappa

**PATRIMONIO EDILIZIO**

Città di Feltre

Provincia di Belluno

n. scheda: 471 Cod. Riferimento: 2300100040000

Data rilievo: 06/04/2004

Rilevatore: Boscaruolo M. Grazia Lusa Marino

**PATRIMONIO EDILIZIO**

Città di Feltre

Provincia di Belluno

n. scheda: 471 Cod. Riferimento: 2300100040000

Data rilievo: 06/04/2004

Rilevatore: Boscaruolo M. Grazia Lusa Marino

DATI GENERALI

Località: VIGNUI

Via: FRAZIONE VIGNUI

Civico: 4 Altri Civici: 4A

Foglio: 23 Mappale: 204

Denominazione:

UTILIZZO E DATAZIONE

Utilizzo: UTILIZZATO

Epoca: PRESENTE NEL CATASTO AUSTRIACO

Tipologia: IN CORTINA

autorimessa posto auto

in aggregazione con i mappali:

Uso prevalente: RESIDENZA

Altri usi:

CARATTERISTICHE DIMENSIONALI

tot. alloggi: 2 tot. famiglie: 2 tot. residenti: 3

num. di piani complessivi: 2 num. piani fuori terra: 2 altezze differenti sui due fronti

Sup. Coperta: mq 83 altezza fuori terra: m Volume: mc 498

masardato sottotetto superfetazioni volume accessorio **QUALITA' STORICO AMBIENTALI**

Stato di conservazione complessivo: 4-BUONO

Qualità: IN CONTRASTO CON AMBIENTE parte di complesso monumentale **PARTICOLARI DI RILIEVO**

Architettonici

Scultorei:

Pittorici:

Vincolo:

CARATTERISTICHE GENERALI

Contesto: CENTRO MINORE

Scoperto: CORTE PAVIMENTATA

Manto di Copertura: TEGOLE CEMENTO

Facciata: INTONACO CIVILE

Serramenti Interni: LEGNO

Serramenti Esterni: OSCURI

Altri elementi:

poggiolo/balcone <input type="checkbox"/>	scale esterne <input type="checkbox"/>	ballatoio appeso (alla feltrina) <input type="checkbox"/>	altre finiture di facciata <input type="checkbox"/>
loggia <input type="checkbox"/>	cornici/davanzali <input type="checkbox"/>	ballatoio appoggiato (alla bellunese) <input type="checkbox"/>	altro <input type="checkbox"/>
portico <input type="checkbox"/>	pilastr/colonne <input type="checkbox"/>	ballatoio sospeso <input type="checkbox"/>	

DESCRIZIONE

EDIFICIO PESANTEMENTE RIMANEGGIATO FRUTTO DI UN PESSIMO RESTAURO. PER SUPERFETAZIONE SI INTENDE UN PICCOLO EDIFICIO DI UN PIANO IN CLS REALIZZATO AI BORDI DEL TERRENO DI PROPRIETA' PRESENTE IN MAPPA E UTILIZZATO A DEPOSITO E GARAGE (FOTO N°2)



Foto n°1

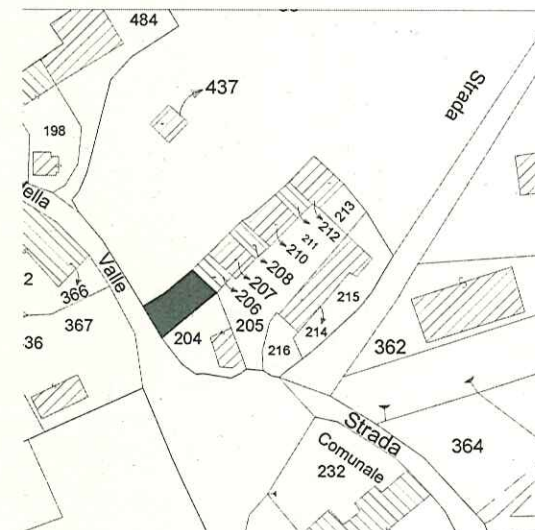


Foto n°2



Foto n°3

Foto n°4



Estratto di mappa

20
89

**PATRIMONIO EDILIZIO**

Città di Feltre

Provincia di Belluno

n. scheda: 472 Cod. Riferimento: 2300100060000

Data rilievo: 06/04/2004

Rilevatore: Boscaruolo M. Grazia Lusa Marino

**PATRIMONIO EDILIZIO**

Città di Feltre

Provincia di Belluno

n. scheda: 472 Cod. Riferimento: 2300100060000

Data rilievo: 06/04/2004

Rilevatore: Boscaruolo M. Grazia Lusa Marino

DATI GENERALI

Località: VIGNUI

Via: FRAZIONE VIGNUI

Civico: 6 Altri Civici: 6A

Foglio: 23 Mappale: 206,207

Denominazione:

UTILIZZO E DATAZIONE

Utilizzo: UTILIZZATO

Epoca: PRESENTE NEL CATASTO AUSTRIACO

Tipologia: IN CORTINA

autorimessa posto auto

In aggregazione con i mappali:

Usi prevalente: RESIDENZA

Altri usi:

CARATTERISTICHE DIMENSIONALI

tot. alloggi: 2 tot. famiglie: 0 tot. residenti: 0

num. di piani complessivi: 2 num. piani fuori terra: 2 altezze differenti sui due fronti

Sup. Coperta: mq 65 altezza fuori terra: m Volume: mc 390

masardato sottotetto superfetazioni volume accessorio **QUALITA' STORICO AMBIENTALI**

Stato di conservazione complessivo: 3-SUFFICIENTE

Qualità: DOTATO DI VALORE AMBIENTALE

parte di complesso monumentale **PARTICOLARI DI RILIEVO**

Architettonici

Scultorei:

Pittorici:

Vincolo:

CARATTERISTICHE GENERALI

Contesto: CENTRO MINORE

Scoperto: CORTE

Manto di Copertura COPPI

Facciata: INTONACO CIVILE

Serramenti Interni: LEGNO

Serramenti Esterni: OSCURI

Altri elementi:

poggiolo/balcone <input type="checkbox"/>	scale esterne <input type="checkbox"/>	ballatoio appeso (alla feltrina) <input type="checkbox"/>	altre finiture di facciata <input type="checkbox"/>
loggia <input type="checkbox"/>	cornici/davanzali <input type="checkbox"/>	ballatoio appoggiato (alla bellunese) <input type="checkbox"/>	altro <input type="checkbox"/>
portico <input type="checkbox"/>	pilastrini/colonne <input type="checkbox"/>	ballatoio sospeso <input type="checkbox"/>	

DESCRIZIONE

I PIANI SONO MOLTO BASSI.



Foto n°1



Foto n°2



Foto n°4

Estratto di mappa



PATRIMONIO EDILIZIO
Città di Feltre
Provincia di Belluno

n. scheda: 473 Cod. Riferimento: 230010007000
Data rilievo: 06/04/2004
Rilevatore: Boscarliolo M. Grazia Lusa Marino



PATRIMONIO EDILIZIO
Città di Feltre
Provincia di Belluno

n. scheda: 473 Cod. Riferimento: 230010007000
Data rilievo: 06/04/2004
Rilevatore: Boscarliolo M. Grazia Lusa Marino

DATI GENERALI

Località: VIGNUI
Via: FRAZIONE VIGNUI Civico: 7 Altri Civici:
Foglio: 23 Mappale: 208
Denominazione:

UTILIZZO E DATAZIONE

Utilizzo: USO SALTUARIO Epoca: PRESENTE NEL CATASTO AUSTRIACO
Tipologia: IN CORTINA autorimessa posto auto
in aggregazione con i mappali:
Usi prevalenti: RESIDENZA Altri usi:

CARATTERISTICHE DIMENSIONALI

tot. alloggi: 1 tot. famiglie: 0 tot. residenti: 0
num. di piani complessivi: 2 num. piani fuori terra: 2 altezze differenti sui due fronti
Sup. Coperta: mq 25 altezza fuori terra: m Volume: mc 150
masardato sottotetto superfetazioni volume accessorio

QUALITA' STORICO AMBIENTALI

Stato di conservazione complessivo: 3-SUFFICIENTE
Qualità: DOTATO DI VALORE AMBIENTALE parte di complesso monumentale

PARTICOLARI DI RILIEVO

Architettonici
Scultorei:
Pittorici:
Vincolo:

CARATTERISTICHE GENERALI

Contesto: CENTRO MINORE Scoperto: CORTE
Manto di Copertura COPPI Facciata: INTONACO CIVILE
Serramenti Interni: LEGNO Serramenti Esterni: TAPPARELLE
Altri elementi:
poggiolo/balcone scale esterne ballatoio appeso (alla feltrina) altre finiture di facciata
loggia cornici/davanzali ballatoio appoggiato (alla bellunese) altro
portico pilastri/colonne ballatoio sospeso

DESCRIZIONE

LA SUPERFETAZIONE SI RIFERISCE AL BOX IN LEGNO ADDOSSTAO AL MURO DELL'EDIFICIO MAPP. 214 (FOTO N°2)



Foto n°1



Foto n°2



Foto n°3



Foto n°4

Estratto di mappa

**PATRIMONIO EDILIZIO**

Città di Feltre

Provincia di Belluno

n. scheda: 474 Cod. Riferimento: 230010008A000

Data rilievo: 06/04/2004

Rilevatore: Boscaroli M. Grazia Lusa Marino

DATI GENERALI

Località: VIGNUI

Via: FRAZIONE VIGNUI

Civico: 8A Altri Civici: 8B

Foglio: 23 Mappale: 210,211

Denominazione:

UTILIZZO E DATAZIONE

Utilizzo: UTILIZZATO

Epoca: PRESENTE NEL CATASTO AUSTRIACO

Tipologia: IN CORTINA

autorimessa posto auto

in aggregazione con i mappali:

Uso prevalente: RESIDENZA

Altri usi:

CARATTERISTICHE DIMENSIONALI

tot. alloggi: 1 tot. famiglie: 1 tot. residenti: 1

num. di piani complessivi: 3 num. piani fuori terra: 3 altezze differenti sui due fronti

Sup. Coperta: mq 74 altezza fuori terra: m Volume: mc 666

masardato sottotetto superfetazioni volume accessorio **QUALITA' STORICO AMBIENTALI**

Stato di conservazione complessivo: 3-SUFFICIENTE

Qualità: DOTATO DI VALORE ARCHITETTONICO parte di complesso monumentale **PARTICOLARI DI RILIEVO**

Architettonici

Scultorei:

Pittorici:

Vincolo:

CARATTERISTICHE GENERALI

Contesto: CENTRO MINORE

Scoperto: CORTE

Manto di Copertura COPPI

Facciata: INTONACO CIVILE

Serramenti Interni: LEGNO

Serramenti Esterni: OSCURI

Altri elementi: PIOL

poggiolo/balcone <input type="checkbox"/>	scale esterne <input type="checkbox"/>	ballatoio appeso (alla feltrina) <input type="checkbox"/>	altre finiture di facciata <input type="checkbox"/>
loggia <input type="checkbox"/>	cornici/davanzali <input type="checkbox"/>	ballatoio appoggiato (alla bellunese) <input type="checkbox"/>	altro <input type="checkbox"/>
portico <input type="checkbox"/>	pilastrini/colonne <input type="checkbox"/>	ballatoio sospeso <input type="checkbox"/>	

DESCRIZIONE

EDIFICIO INTERESSANTE PER USO DEI MATERIALI NEL PIOL A LATO EST PRESENTA UNA PARTE A RUSTICO UTILIZZATA A DEPOSITO ALLA QUALE A PIANO TERRA RISULTA ADDOSSATA UNA SCALA DI NUOVA REALIZZAZIONE PER ACCESSO AI PIANI SUPERIORI DELLA PARTE RESIDENZIALE.

**PATRIMONIO EDILIZIO**

Città di Feltre

Provincia di Belluno

n. scheda: 474 Cod. Riferimento: 230010008A000

Data rilievo: 06/04/2004

Rilevatore: Boscaroli M. Grazia Lusa Marino



Foto n°1



Foto n°2



Foto n°4

Estratto di mappa



PATRIMONIO EDILIZIO
Città di Feltrina
Provincia di Belluno

n. scheda: 673 Cod. Riferimento: 2300199770000
Data rilievo: 06/07/2004
Rilevatore: Rossato Michela

DATI GENERALI

Località: VIGNUI
Via: FRAZIONE VIGNUI Civico: Altri Civici:
Foglio: 23 Mappale: 213
Denominazione:

UTILIZZO E DATAZIONE

Utilizzo: UTILIZZATO Epoca: REALIZZATO TRA IL 1946 E IL 1983
Tipologia: RURALE autorimessa posto auto
in aggregazione con i mappali:
Usa prevalente: DEPOSITO MAGAZZINO Altri usi:

CARATTERISTICHE DIMENSIONALI

tot. alloggi: 0 tot. famiglie: 0 tot. residenti: 0
num. di piani complessivi: 2 num. piani fuori terra: 2 altezze differenti sui due fronti
Sup. Coperta: mq 40 altezza fuori terra: m Volume: mc 240
masardato sottotetto superfetazioni volume accessorio

QUALITA' STORICO AMBIENTALI

Stato di conservazione complessivo: 3-SUFFICIENTE
Qualità: IN CONTRASTO CON AMBIENTE parte di complesso monumentale

PARTICOLARI DI RILIEVO

Architettonici
Scultori:
Pittorici:
Vincolo:

CARATTERISTICHE GENERALI

Contesto: CENTRO MINORE Scoperto: CORTE
Manto di Copertura: TEGOLE COTTO Facciata: INTONACO CIVILE
Serramenti Interni: ALLUMINIO Serramenti Esterni: OSCURI
Altri elementi:
poggiolo/balcone scale esterne ballatoio appeso (alla feltrina) altre finiture di facciata
loggia cornici/davanzali ballatoio appoggiato (alla bellunese) altro
portico pilastri/colonne ballatoio sospeso

DESCRIZIONE

EDIFICIO DI TIPOLOGIA RURALE NON PRESENTE IN MAPPA ADIBITO A GARAGE A PIANO TERRA E A DEPOSITO AI PIANI SUPERIORI. VARI I MATERIALI DI FINITURA.



PATRIMONIO EDILIZIO
Città di Feltrina
Provincia di Belluno

n. scheda: 673 Cod. Riferimento: 2300199770000
Data rilievo: 06/07/2004
Rilevatore: Rossato Michela

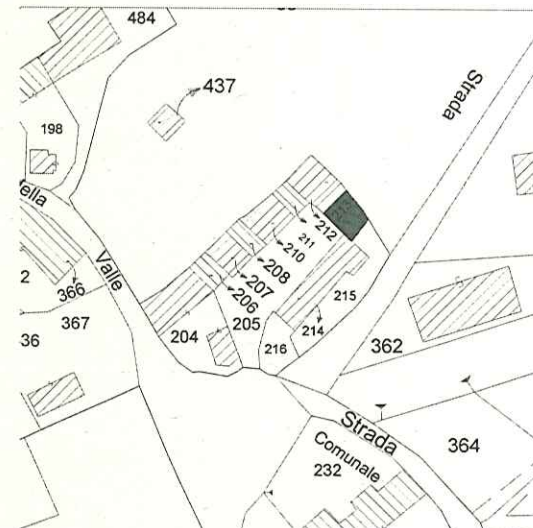


Foto n°1

Foto n°2

Foto n°3

Foto n°4



Estratto di mappa

**PATRIMONIO EDILIZIO**

Città di Feltre

Provincia di Belluno

n. scheda: 470 Cod. Riferimento: 2300100010000

Data rilievo: 06/04/2004

Rilevatore: Boscaruolo M. Grazia Lusa Marino

**PATRIMONIO EDILIZIO**

Città di Feltre

Provincia di Belluno

n. scheda: 470 Cod. Riferimento: 2300100010000

Data rilievo: 06/04/2004

Rilevatore: Boscaruolo M. Grazia Lusa Marino

DATI GENERALI

Località: VIGNUI

Via: FRAZIONE VIGNUI

Civico: 1 Altri Civici:

Foglio: 23 Mappale: 214,215

Denominazione:

UTILIZZO E DATAZIONE

Utilizzo: UTILIZZATO

Epoca: REALIZZATO TRA IL CAT.AUSTRIACO E IL 1945

Tipologia: ISOLATA

autorimessa posto auto

in aggregazione con i mappali:

Usò prevalente: RESIDENZA

Altri usi:

CARATTERISTICHE DIMENSIONALI

tot. alloggi: 1 tot. famiglie: 1 tot. residenti: 1

num. di piani complessivi: 3 num. piani fuori terra: 3 altezze differenti sui due fronti

Sup. Coperta: mq 107 altezza fuori terra: m Volume: mc 963

masardato sottotetto superfetazioni volume accessorio **QUALITA' STORICO AMBIENTALI**

Stato di conservazione complessivo: 4-BUONO.

Qualità: DOTATO DI VALORE AMBIENTALE parte di complesso monumentale **PARTICOLARI DI RILIEVO**

Architettonici

Scultorei:

Pittorici:

Vincolo:

CARATTERISTICHE GENERALI

Contesto: CENTRO MINORE

Scoperto: GIARDINO

Manto di Copertura COPPI

Facciata: INTONACO RASO SASSO

Serramenti Interni: LEGNO

Serramenti Esterni: OSCURI

Altri elementi:

poggiolo/balcone <input type="checkbox"/>	scale esterne <input type="checkbox"/>	ballatoio appeso (alla feltrina) <input type="checkbox"/>	altre finiture di facciata <input type="checkbox"/>
loggia <input type="checkbox"/>	cornici/davanzali <input type="checkbox"/>	ballatoio appoggiato (alla bellunese) <input type="checkbox"/>	altro <input type="checkbox"/>
portico <input type="checkbox"/>	pilastrini/colonne <input type="checkbox"/>	ballatoio sospeso <input type="checkbox"/>	

DESCRIZIONE

UNA PICCOLA PARTE A EST (PROBABILMENTE PARTE RUSTICA) ERA GIÀ PRESENTE IN CATASTO AUSTRIACO E ANCHE NEL RESTAURO HA MANTENUTO CARATTERISTICHE DIVERSE NELLA FOROMETRIA.



Foto n°1



Foto n°2



Foto n°4

Estratto di mappa

**PATRIMONIO EDILIZIO**

Città di Feltre

Provincia di Belluno

n. scheda: 466 Cod. Riferimento: 2300199970000

Data rilievo: 06/04/2004

Rilevatore: Boscaruolo M. Grazia Lusa Marino

**PATRIMONIO EDILIZIO**

Città di Feltre

Provincia di Belluno

n. scheda: 466 Cod. Riferimento: 2300199970000

Data rilievo: 06/04/2004

Rilevatore: Boscaruolo M. Grazia Lusa Marino

DATI GENERALI

Località: VIGNUI

Via: FRAZIONE VIGNUI

Civico: Altri Civici:

Foglio: 23 Mappale: 362

Denominazione:

UTILIZZO E DATAZIONE

Utilizzo: UTILIZZATO

Epoca: REALIZZATO TRA IL CAT.AUSTRIACO E IL 1945

Tipologia: ISOLATA

autorimessa posto auto

in aggregazione con i mappali:

Uso prevalente: RESIDENZA

Altri usi: SERVIZIO PUBBLICO

CARATTERISTICHE DIMENSIONALI

tot. alloggi: 1 tot. famiglie: 0 tot. residenti: 0

num. di piani complessivi: 3 num. piani fuori terra: 3 altezze differenti sui due fronti

Sup. Coperta: mq 177 altezza fuori terra: m Volume: mc 1593

masardato sottotetto superfetazioni volume accessorio **QUALITA' STORICO AMBIENTALI**

Stato di conservazione complessivo: 3-SUFFICIENTE

Qualità: NESSUNA QUALITA RILEVANTE parte di complesso monumentale **PARTICOLARI DI RILIEVO**

Architettonici

Scultorei:

Pittorici:

Vincolo:

CARATTERISTICHE GENERALI

Contesto: CENTRO MINORE

Scoperto: GIARDINO

Manto di Copertura: TEGOLE COTTO

Facciata: INTONACO CIVILE

Serramenti Interni: LEGNO

Serramenti Esterni: TAPPARELLE

Altri elementi:

poggiolo/balcone scale esterne ballatoio appeso (alla feltrina) altre finiture di facciata loggia cornici/davanzali ballatoio appoggiato (alla bellunese) altro portico pilastri/colonne ballatoio sospeso **DESCRIZIONE**

CASA DEL PARROCO E SALA RIUNIONI



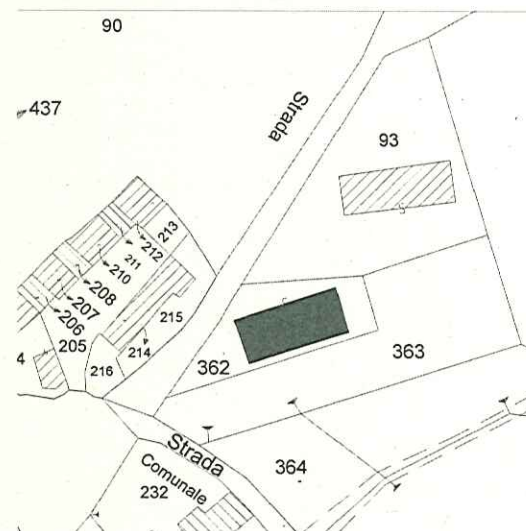
Foto n°1



Foto n°2

Foto n°3

Foto n°4



Estratto di mappa

**PATRIMONIO EDILIZIO**

Città di Feltre

Provincia di Belluno

n. scheda: 467 Cod. Riferimento: 2300199980000

Data rilievo: 06/04/2004

Rilevatore: Boscaruolo M. Grazia Lusa Marino

**PATRIMONIO EDILIZIO**

Città di Feltre

Provincia di Belluno

n. scheda: 467 Cod. Riferimento: 2300199980000

Data rilievo: 06/04/2004

Rilevatore: Boscaruolo M. Grazia Lusa Marino

DATI GENERALI

Località: VIGNUI

Via: FRAZIONE VIGNUI

Civico: Altri Civici:

Foglio: 23 Mappale: 93

Denominazione: EX SCUOLA DI VIGNUI

UTILIZZO E DATAZIONE

Utilizzo: UTILIZZATO

Epoca: REALIZZATO TRA IL CAT.AUSTRIACO E IL 1945

Tipologia: ISOLATA

autorimessa posto auto

in aggregazione con i mappali:

Uso prevalente: SERVIZIO PUBBLICO

Altri usi:

CARATTERISTICHE DIMENSIONALI

tot. alloggi: 0 tot. famiglie: 0 tot. residenti: 0

num. di piani complessivi: 1 num. piani fuori terra: 1 altezze differenti sui due fronti

Sup. Coperta: mq 167 altezza fuori terra: m Volume: mc 670

masardato sottotetto superfetazioni volume accessorio **QUALITA' STORICO AMBIENTALI**

Stato di conservazione complessivo: 2-PRECARIO

Qualità: DOTATO DI VALORE ARCHITETTONICO parte di complesso monumentale **PARTICOLARI DI RILIEVO**

Architettonici

Scultorei:

Pittorici:

Vincolo:

CARATTERISTICHE GENERALI

Contesto: CENTRO MINORE

Scoperto: GIARDINO

Manto di Copertura COPPI

Facciata: INTONACO CIVILE

Serramenti Interni: LEGNO

Serramenti Esterni: OSCURI

Altri elementi:

poggiolo/balcone scale esterne ballatoio appeso (alla feltrina) altre finiture di facciata loggia cornici/davanzali ballatoio appoggiato (alla bellunese) altro portico pilastri/colonne ballatoio sospeso **DESCRIZIONE**

EDIFICIO INTERESSANTE PER CARATTERISTICHE ARCHITETTONICHE DEL PRIMO NOVECENTO. TIMPANO CENTRALE E FORATURE AD ARCO PER LA PARTE CENTRALE TIMPANATA. RIGORE NELLE FORME. FRONTE NORD HA PARTITTURA PIU' SEMPLICE CON FINESTRELLE ANCHE NEL SOTTOTETTO TAMPONATE CON MATTONI CLS ALTERNATI AD APERTURE. SEDE A.N.A. VIGNUI



Foto n°1



Foto n°2

Foto n°3

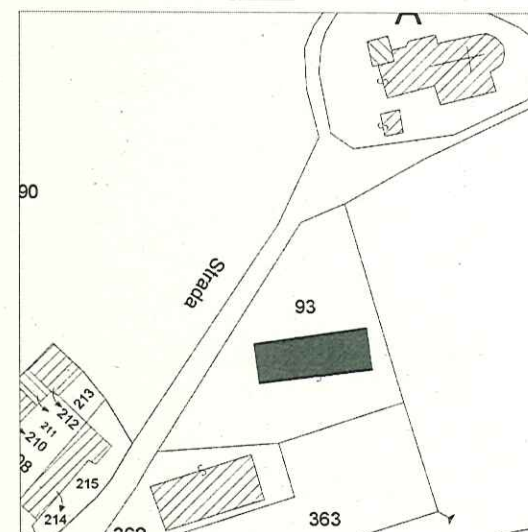


Foto n°4

Estratto di mappa



PATRIMONIO EDILIZIO
Città di Feltre
Provincia di Belluno

n. scheda: 516 Cod. Riferimento: 2300100140000
Data rilievo: 21/04/2004
Rilevatore: Boscaruolo M. Grazia Lusa Marino



PATRIMONIO EDILIZIO
Città di Feltre
Provincia di Belluno

n. scheda: 516 Cod. Riferimento: 2300100140000
Data rilievo: 21/04/2004
Rilevatore: Boscaruolo M. Grazia Lusa Marino



Foto n°1

Foto n°2

DATI GENERALI

Località: VIGNUI
Via: FRAZIONE VIGNUI Civico: 14 Altri Civici:
Foglio: 23 Mappale: 217
Denominazione:

UTILIZZO E DATAZIONE

Utilizzo: UTILIZZATO Epoca: PRESENTE NEL CATASTO AUSTRIACO
Tipologia: IN CORTINA autorimessa posto auto
in aggregazione con i mappali:
Usò prevalente: RESIDENZA Altri usi:

CARATTERISTICHE DIMENSIONALI

tot. alloggi: 3 tot. famiglie: 3 tot. residenti: 6
num. di piani complessivi: 4 num. piani fuori terra: 4 altezze differenti sui due fronti
Sup. Coperta: mq 100 altezza fuori terra: m Volume: mc 1200
masardato sottotetto superfetazioni volume accessorio

QUALITA' STORICO AMBIENTALI

Stato di conservazione complessivo: 4-BUONO
Qualità: NESSUNA QUALITA RILEVANTE parte di complesso monumentale

PARTICOLARI DI RILIEVO

Architettonici
Scultorei:
Pittorici:
Vincolo:

CARATTERISTICHE GENERALI

Contesto: CENTRO MINORE Scoperto: GIARDINO
Manto di Copertura COPPI Facciata: INTONACO CIVILE
Serramenti Interni: LEGNO Serramenti Esterni: OSCURI
Altri elementi: PIOL
poggiolo/balcone scale esterne ballatoio appeso (alla feltrina) altre finiture di facciata
loggia cornici/davanzali ballatoio appoggiato (alla bellunese) altro
portico pilastri/colonne ballatoio sospeso

DESCRIZIONE

IN FACCIATA TRE ORDINI DI PIOL DEL TIPO APPESO-SOSPESO. AL PIANO TERRA SONO STATI RICAVATI I GARAGES

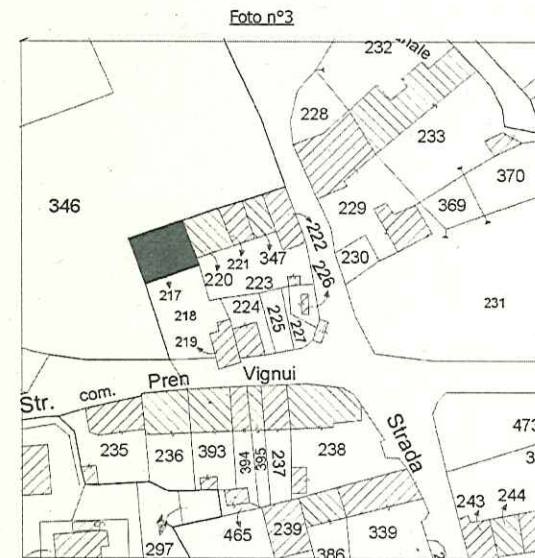


Foto n°3

Foto n°4

Estratto di mappa

**PATRIMONIO EDILIZIO**

Città di Feltre

Provincia di Belluno

n. scheda: 515 Cod. Riferimento: 2300100130000

Data rilievo: 21/04/2004

Rilevatore: Boscaruolo M. Grazia Lusa Marino

**PATRIMONIO EDILIZIO**

Città di Feltre

Provincia di Belluno

n. scheda: 515 Cod. Riferimento: 2300100130000

Data rilievo: 21/04/2004

Rilevatore: Boscaruolo M. Grazia Lusa Marino

DATI GENERALI

Località: VIGNUI

Via: FRAZIONE VIGNUI

Civico: 13 Altri Civici:

Foglio: 23 Mappale: 220,221

Denominazione:

UTILIZZO E DATAZIONE

Utilizzo: UTILIZZATO

Epoca: PRESENTE NEL CATASTO AUSTRIACO

Tipologia: IN CORTINA

autorimessa posto auto

in aggregazione con i mappali:

Usò prevalente: RESIDENZA

Altri usi:

CARATTERISTICHE DIMENSIONALI

tot. alloggi: 1 tot. famiglie: 1 tot. residenti: 2

num. di piani complessivi: 2 num. piani fuori terra: 2 altezze differenti sui due fronti

Sup. Coperta: mq 93 altezza fuori terra: m Volume: mc 650

masardato sottotetto superfetazioni volume accessorio **QUALITA' STORICO AMBIENTALI**

Stato di conservazione complessivo: 5-OTTIMO

Qualità: DOTATO DI VALORE AMBIENTALE parte di complesso monumentale **PARTICOLARI DI RILIEVO**

Architettonici

Scultorei:

Pittorici:

Vincolo:

CARATTERISTICHE GENERALI

Contesto: CENTRO MINORE

Scoperto: GIARDINO

Manto di Copertura COPPI

Facciata: INTONACO CIVILE

Serramenti Interni: LEGNO

Serramenti Esterni: OSCURI

Altri elementi: PIOL

poggiolo/balcone <input type="checkbox"/>	scale esterne <input type="checkbox"/>	ballatoio appeso (alla feltrina) <input type="checkbox"/>	altre finiture di facciata <input type="checkbox"/>
loggia <input type="checkbox"/>	cornici/davanzali <input type="checkbox"/>	ballatoio appoggiato (alla bellunese) <input type="checkbox"/>	altro <input type="checkbox"/>
portico <input type="checkbox"/>	pilastrini/colonne <input type="checkbox"/>	ballatoio sospeso <input type="checkbox"/>	

DESCRIZIONE

RECENTEMENTE RISTRUTTURATO. IL PIOL SULLA FACCIATA DEVE ESSERE ANCORA COMPLETATO, E' DEL TIPO SOSPESO. LA SCALA ESTERNA (PROBABILMENTE IN ORIGINE IN LEGNO) E' STATA RICOSTRUITA IN C.A. LE FINESTRE DEL SOTTOTETTO SONO STATE PROBABILMENTE AMPLIATE

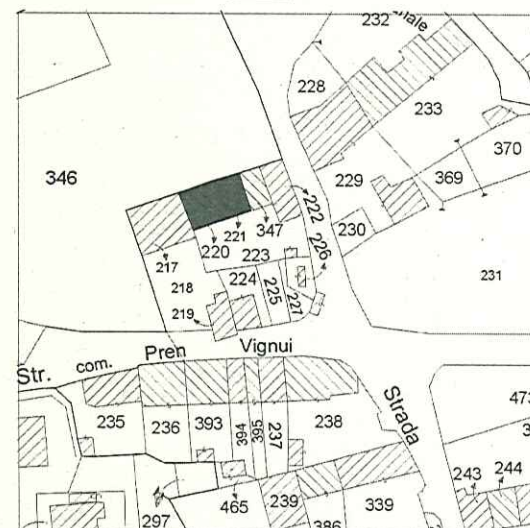


Foto n°1

Foto n°2

Foto n°3

Foto n°4



Estratto di mappa

**PATRIMONIO EDILIZIO**

Città di Feltre

Provincia di Belluno

n. scheda: 864 Cod. Riferimento: 2300199630000

Data rilievo: 22/07/2004

Rilevatore: Galantin Antonella

**PATRIMONIO EDILIZIO**

Città di Feltre

Provincia di Belluno

n. scheda: 864 Cod. Riferimento: 2300199630000

Data rilievo: 22/07/2004

Rilevatore: Galantin Antonella

DATI GENERALI

Località: VIGNUI

Via: FRAZIONE VIGNUI

Civico:

Altri Civici:

Foglio: 23 Mappale: 233

Denominazione:

UTILIZZO E DATAZIONE

Utilizzo: UTILIZZATO

Epoca: PRESENTE NEL CATASTO AUSTRIACO

Tipologia: IN CORTINA

autorimessa posto auto

in aggregazione con i mappali:

Usò prevalente: RESIDENZA

Altri usi:

CARATTERISTICHE DIMENSIONALI

tot. alloggi: 2 tot. famiglie: 1 tot. residenti: 1

num. di piani complessivi: 2 num. piani fuori terra: 2 altezze differenti sui due fronti

Sup. Coperta: mq 130 altezza fuori terra: m Volume: mc 780

masardato sottotetto superfetazioni volume accessorio **QUALITA' STORICO AMBIENTALI**

Stato di conservazione complessivo: 4-BUONO

Qualità: DOTATO DI VALORE AMBIENTALE

parte di complesso monumentale **PARTICOLARI DI RILIEVO**

Architettonici:

Scultorei:

Pittorici: AFFRESCO IN FACCIATA DATATO 1750 SOGGETTO: MADONNA DEL ROSARIO CON S.ANNA S.GIOACCHINO E S.ILARIO(?)

Vincolo:

CARATTERISTICHE GENERALI

Contesto: CENTRO MINORE

Scoperto: CORTE

Manto di Copertura COPPI

Facciata: AFFRESCO

Serramenti Interni: LEGNO

Serramenti Esterni: OSCURI

Altri elementi:

poggiolo/balcone scale esterne ballatoio appeso (alla feltrina) altre finiture di facciata loggia cornici/davanzali ballatoio appoggiato (alla bellunese) altro portico pilastri/colonne ballatoio sospeso **DESCRIZIONE**

PORZIONE DI CORTINA RISTRUTTURATA, USO RESIDENZA. RIPROPOSTO BALLATOIO LUNGO TUTTA LA FACCIATA E SCALA ESTERNA, CHE DA' ACCESSO AL PIANO SUPERIORE, DIVISO IN DUE UNITA' (CORRISPONDENTE AL PIANO TERRA). BEL PILASTRO D'ANGOLO A TUTTA ALTEZZA IN MATTONE PIENO, SOSTIENE LO SPORTO DELLA COPERTURA CHE COPRE LA SCALA ESTERNA. AL PIANO PRIMO PRESENTE AFFRESCO IN FACCIATA (CIRCA 80X100 CM). FINESTRE ALLINEATE ANCHE NEL SOTTOTETTO. IL RETRO E' AMPLIATO RISPETTO AL CATASTO. LA FALDA DI COPERTURA A NORD E' IN TEGOLE DI CEMENTO.



Foto n°1




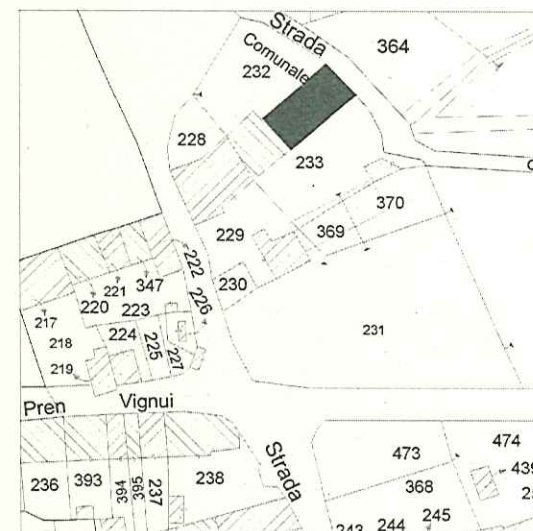
Foto n°2



Foto n°3



Foto n°4



Estratto di mappa

**PATRIMONIO EDILIZIO**

Città di Feltre

Provincia di Belluno

n. scheda: 858 Cod. Riferimento: 2300199680000

Data rilievo: 22/07/2004

Rilevatore: Galantin Antonella

**PATRIMONIO EDILIZIO**

Città di Feltre

Provincia di Belluno

n. scheda: 858 Cod. Riferimento: 2300199680000

Data rilievo: 22/07/2004

Rilevatore: Galantin Antonella

NO MAPPA ED SOLO
PARTE

38

DATI GENERALI

Località: VIGNUI

Via: FRAZIONE VIGNUI

Civico:

Altri Civici:

Foglio: 23 Mappale: 369, 370, 233

Denominazione:

UTILIZZO E DATAZIONE

Utilizzo: UTILIZZATO

Epoca: REALIZZATO TRA IL CAT. AUSTRIACO E IL 1945

Tipologia: RURALE

autorimessa posto auto

in aggregazione con i mappali:

Usò prevalente: ACCESSORIO

Altri usi:

CARATTERISTICHE DIMENSIONALI

tot. alloggi: 0 tot. famiglie: 0 tot. residenti: 0

num. di piani complessivi: 2 num. piani fuori terra: 2 altezze differenti sui due fronti

Sup. Coperta: mq 115 altezza fuori terra: m Volume: mc 690

masardato sottotetto superfettazioni volume accessorio **QUALITA' STORICO AMBIENTALI**

Stato di conservazione complessivo: 4-BUONO

Qualità: DOTATO DI VALORE AMBIENTALE

parte di complesso monumentale **PARTICOLARI DI RILIEVO**

Architettonici

Scultorei:

Pittorici:

Vincolo:

CARATTERISTICHE GENERALI

Contesto: CENTRO MINORE

Scoperto: CORTE

Manto di Copertura COPPI

Facciata: SASSO A VISTA

Serramenti Interni: NON PRESENTI

Serramenti Esterni: NON PRESENTI

Altri elementi:

poggiolo/balcone scale esterne ballatoio appeso (alla feltrina) altre finiture di facciata loggia cornici/davanzali ballatoio appoggiato (alla bellunese) altro portico pilastri/colonne ballatoio sospeso **DESCRIZIONE**

ANNESSE RUSTICO DI TIPOLOGIA TRADIZIONALE A QUATTRO CAMPATE (SETTI IN MURATURA DI SASO E PILASTRI IN MATTONE PIENO). SINGOLARE ACCOSTAMENTO DEI MATERIALI E LA CROMIA CHE NE DERIVA: IL BASAMENTO (DISLIVELLO) E' IN PIETRA CHIARA (SASSO A VISTA), I SETTI DI MURATURA A ESTE E OVEST SONO IN SASSO A VISTA CON GRANDE PREVALENZA DI PIETRE PORFIRICHE SCURE ED ALCUNI INSERITI IN MATTONE PIENO ARANCIO. IL PILASTRI A SOSTEGNO DELLA COPERTURA ED IL TAMPANO LATERALE SONO IN MATTONE PIENO A VISTA, I TAMPONAMENTI IN TAVOLE DI LEGNO GREZZO. AD EST PICCOLO FABBRICATO DEL FORNO.



Foto n°1

Foto n°2


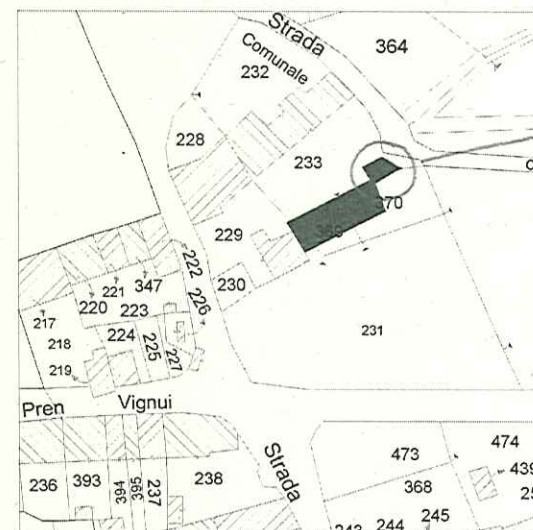


Foto n°3

Foto n°4



Estratto di mappa



PATRIMONIO EDILIZIO
Città di Feltre
Provincia di Belluno

n. scheda: 861 Cod. Riferimento: 2300100180000
Data rilievo: 22/07/2004
Rilevatore: Rossato Michela



PATRIMONIO EDILIZIO
Città di Feltre
Provincia di Belluno

n. scheda: 861 Cod. Riferimento: 2300100180000
Data rilievo: 22/07/2004
Rilevatore: Rossato Michela

DATI GENERALI

Località: VIGNUI
Via: FRAZIONE VIGNUI Civico: 18 Altri Civici: 18/A
Foglio: 22 Mappale: 294
Denominazione:

UTILIZZO E DATAZIONE

Utilizzo: UTILIZZATO Epoca: REALIZZATO TRA IL 1946 E IL 1983
Tipologia: ISOLATA autorimessa posto auto
in aggregazione con i mappali:
Usò prevalente: RESIDENZA Altri usi:

CARATTERISTICHE DIMENSIONALI

tot. alloggi: 2 tot. famiglie: 2 tot. residenti: 4
num. di piani complessivi: 2 num. piani fuori terra: 2 altezze differenti sui due fronti
Sup. Coperta: mq 100 altezza fuori terra: m Volume: mc 600
masardato sottotetto superfetazioni volume accessorio

QUALITA' STORICO AMBIENTALI

Stato di conservazione complessivo: 3-SUFFICIENTE
Qualità: IN CONTRASTO CON AMBIENTE parte di complesso monumentale

PARTICOLARI DI RILIEVO

Architettonici
Scultorei:
Pittorici:
Vincolo:

CARATTERISTICHE GENERALI

Contesto: CENTRO MINORE Scoperto: SCOPERTO AGRICOLO
Manto di Copertura: TEGOLE CEMENTO Facciata: INTONACO CIVILE
Serramenti Interni: PVC Serramenti Esterni: TAPPARELLE
Altri elementi:
poggiolo/balcone scale esterne ballatoio appeso (alla feltrina) altre finiture di facciata
loggia cornici/davanzali ballatoio appoggiato (alla bellunese) altro
portico pilastri/colonne ballatoio sospeso

DESCRIZIONE

EDIFICIO RESIDENZIALE ANNI '60. DUE INGRESSI E DUE CIVICI. SUL DAVANTI PICCOLO SCOPERTO STERRATO, SUL RETRO SI PRESENTA CON UN PICCOL OSEMINTERRATO E UN AGRANDE TERRAZZA A PIANO CHE CONTINUA ANCHE SUL FRONTE EST.



Foto n°1



Foto n°2



Foto n°3

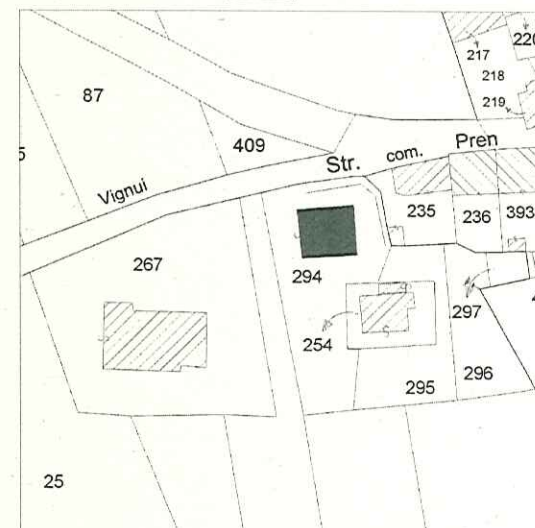


Foto n°4

Estratto di mappa



PATRIMONIO EDILIZIO
Città di Feltre
Provincia di Belluno

n. scheda: 523 Cod. Riferimento: 2300100190000
Data rilievo: 21/04/2004
Rilevatore: Boscarolo M. Grazia Lusa Marino



PATRIMONIO EDILIZIO
Città di Feltre
Provincia di Belluno

n. scheda: 523 Cod. Riferimento: 2300100190000
Data rilievo: 21/04/2004
Rilevatore: Boscarolo M. Grazia Lusa Marino

DATI GENERALI

Località: VIGNUI

Via: FRAZIONE VIGNUI

Civico: 19 Altri Civici:

Foglio: 23 Mappale: 235

Denominazione:

UTILIZZO E DATAZIONE

Utilizzo: UTILIZZATO

Epoca: PRESENTE NEL CATASTO AUSTRIACO

Tipologia: IN CORTINA

autorimessa posto auto

in aggregazione con i mappali:

Uso prevalente: RESIDENZA

Altri usi:

CARATTERISTICHE DIMENSIONALI

tot. alloggi: 1 tot. famiglie: 1 tot. residenti: 2

num. di piani complessivi: 2 num. piani fuori terra: 2 altezze differenti sui due fronti

Sup. Coperta: mq 64 altezza fuori terra: m Volume: mc 384

masardato sottotetto superfetazioni volume accessorio

QUALITA' STORICO AMBIENTALI

Stato di conservazione complessivo: 4-BUONO

Qualità: NESSUNA QUALITA RILEVANTE

parte di complesso monumentale

PARTICOLARI DI RILIEVO

Architettonici

Scultorei:

Pittorici:

Vincolo:

CARATTERISTICHE GENERALI

Contesto: CENTRO MINORE

Scoperto: CORTE PAVIMENTATA

Manto di Copertura: TEGOLE CEMENTO

Facciata: INTONACO CIVILE

Serramenti Interni: LEGNO

Serramenti Esterni: OSCURI

Altri elementi:

poggiolo/balcone scale esterne ballatoio appeso (alla feltrina) altre finiture di facciata
loggia cornici/davanzali ballatoio appoggiato (alla bellunese) altro
portico pilastri/colonne ballatoio sospeso

DESCRIZIONE

PIOL E' STATO RIFATTO IN C.A. LA SUPERFETAZIONE E' PROBABILMENTE UN PICCOLO WC ESTERNO RIADATTATO A CENTRALE TERMICA



Foto n°1



Foto n°2



Foto n°3

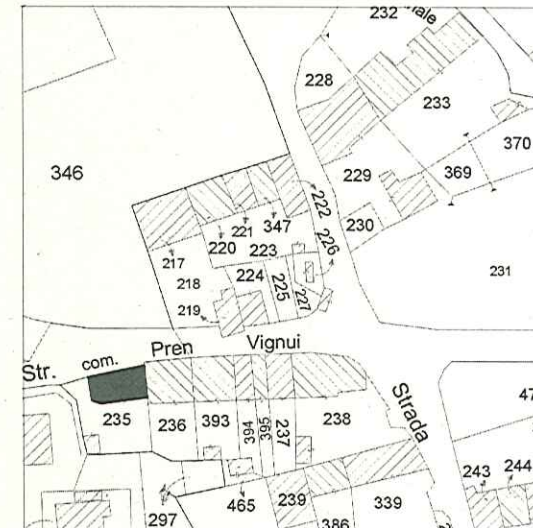


Foto n°4

Estratto di mappa

**PATRIMONIO EDILIZIO**

Città di Feltre

Provincia di Belluno

n. scheda: 522 Cod. Riferimento: 2300199910000

Data rilievo: 21/04/2004

Rilevatore: Boscaruolo M. Grazia Lusa Marino

**PATRIMONIO EDILIZIO**

Città di Feltre

Provincia di Belluno

n. scheda: 522 Cod. Riferimento: 2300199910000

Data rilievo: 21/04/2004

Rilevatore: Boscaruolo M. Grazia Lusa Marino

DATI GENERALI

Località: VIGNUI

Via: FRAZIONE VIGNUI

Foglio: 23 Mappale: 236,393,465

Denominazione:

Civico: Altri Civici:

UTILIZZO E DATAZIONE

Utilizzo: UTILIZZATO

Epoca: PRESENTE NEL CATASTO AUSTRIACO

Tipologia: IN CORTINA

autorimessa posto auto

in aggregazione con i mappali:

Uso prevalente: DEPOSITO MAGAZZINO

Altri usi:

CARATTERISTICHE DIMENSIONALI

tot. alloggi: 0 tot. famiglie: 0 tot. residenti: 0

num. di piani complessivi: 2 num. piani fuori terra: 2 altezze differenti sui due fronti

Sup. Coperta: mq 140 altezza fuori terra: m Volume: mc 840

masardato sottotetto superfetazioni volume accessorio **QUALITA' STORICO AMBIENTALI**

Stato di conservazione complessivo: 2-PRECARIO

Qualità: DOTATO DI VALORE ARCHITETTONICO parte di complesso monumentale **PARTICOLARI DI RILIEVO**

Architettonici

Scultorei:

Pittorici:

Vincolo:

CARATTERISTICHE GENERALI

Contesto: CENTRO MINORE

Scoperto: CORTE

Manto di Copertura COPPI

Facciata: INTONACO RASO SASSO

Serramenti Interni: LEGNO

Serramenti Esterni: NON PRESENTI

Altri elementi: PIOL

poggiolo/balcone scale esterne ballatoio appeso (alla feltrina) altre finiture di facciata

loggia cornici/davanzali ballatoio appoggiato (alla bellunese) altro

portico pilastri/colonne ballatoio sospeso

DESCRIZIONE

FACCIATA IN PARTE SASSO A VISTA. EDIFICIO CHE CONSERVA CARATTERI TRADIZIONALI EDILIZIA STORICA: PIOL APPESO, SCALA ESTERNA IL PIETRA E LEGNO, APERTURE (TRANNE AL P.T. PORTALE X GARAGE).



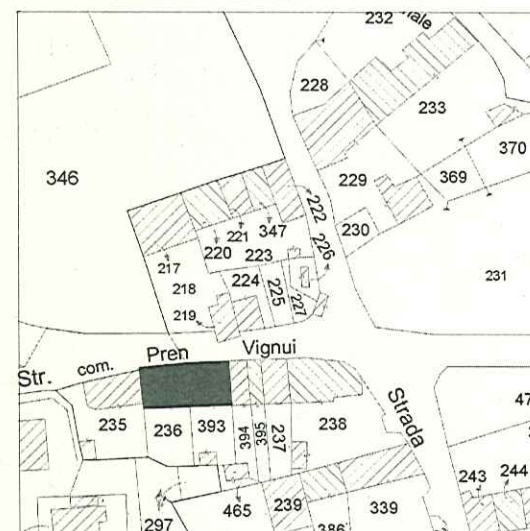
Foto n°1

Foto n°2



Foto n°3

Foto n°4



Estratto di mappa

**PATRIMONIO EDILIZIO**

Città di Feltre

Provincia di Belluno

n. scheda: 520 Cod. Riferimento: 2300100160000

Data rilievo: 21/04/2004

Rilevatore: Boscaruolo M. Grazia Lusa Marino

**PATRIMONIO EDILIZIO**

Città di Feltre

Provincia di Belluno

n. scheda: 520 Cod. Riferimento: 2300100160000

Data rilievo: 21/04/2004

Rilevatore: Boscaruolo M. Grazia Lusa Marino

DATI GENERALI

Località: VIGNUI

Via: FRAZIONE VIGNUI

Civico: 16 Altri Civici:

Foglio: 23 Mappale: 238

Denominazione:

UTILIZZO E DATAZIONE

Utilizzo: UTILIZZATO

Epoca: PRESENTE NEL CATASTO AUSTRIACO

Tipologia: IN CORTINA

autorimessa posto auto

in aggregazione con i mappali:

Uso prevalente: RESIDENZA

Altri usi:

CARATTERISTICHE DIMENSIONALI

tot. alloggi: 1 tot. famiglie: 1 tot. residenti: 1

num. di piani complessivi: 2 num. piani fuori terra: 2 altezze differenti sui due fronti

Sup. Coperta: mq 102 altezza fuori terra: m Volume: mc 714

masardato sottotetto superfetazioni volume accessorio **QUALITA' STORICO AMBIENTALI**

Stato di conservazione complessivo: 4-BUONO

Qualità: NESSUNA QUALITA RILEVANTE parte di complesso monumentale **PARTICOLARI DI RILIEVO**

Architettonici

Scultorei:

Pittorici:

Vincolo:

CARATTERISTICHE GENERALI

Contesto: CENTRO MINORE

Scoperto: CORTE PAVIMENTATA

Manto di Copertura: TEGOLE COTTO

Facciata: INTONACO CIVILE

Serramenti Interni: LEGNO

Serramenti Esterni: OSCURI

Altri elementi:

poggiolo/balcone scale esterne ballatoio appeso (alla feltrina) altre finiture di facciata
 loggia cornici/davanzali ballatoio appoggiato (alla bellunese) altro
 portico pilastri/colonne ballatoio sospeso

DESCRIZIONE

SUPERFETAZIONE: BOX IN LAMIERA X GARAGE SULLA CORTE. SIA OSCURI CHE PERSIANE



Foto n°1



Foto n°2



Foto n°3

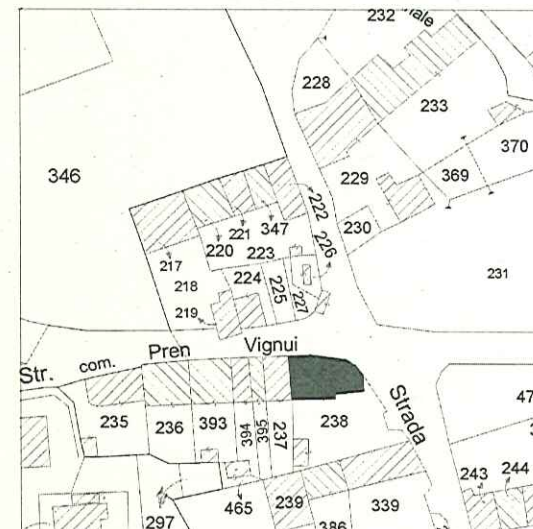


Foto n°4

Estratto di mappa

PATRIMONIO EDILIZIO
Città di Feltre
Provincia di Belluno

n. scheda: 674 Cod. Riferimento: 2300199760000
Data rilievo:
Rilevatore:

DATI GENERALI
Località: VIGNUI
Via: FRAZIONE VIGNUI Civico: Altri Civici:
Foglio: 23 Mappale: 239, 386
Denominazione:

UTILIZZO E DATAZIONE
Utilizzo: UTILIZZATO Epoca: PRESENTE NEL CATASTO AUSTRIACO
Tipologia: IN LINEA autorimessa posto auto
in aggregazione con i mappali:
Usò prevalente: RESIDENZA Altri usi:

CARATTERISTICHE DIMENSIONALI
tot. alloggi: 1 tot. famiglie: 0 tot. residenti: 0
num. di piani complessivi: 2 num. piani fuori terra: 2 altezze differenti sui due fronti
Sup. Coperta: mq 123 altezza fuori terra: m Volume: mc 730
masardato sottotetto superfetazioni volume accessorio

QUALITA' STORICO AMBIENTALI
Stato di conservazione complessivo: 4-BUONO
Qualità: DOTATO DI VALORE AMBIENTALE parte di complesso monumentale

PARTICOLARI DI RILIEVO
Architettonici:
Scultorei:
Pittorici:
Vincolo:

CARATTERISTICHE GENERALI
Contesto: CENTRO MINORE Scoperto: CORTE PAVIMENTATA
Manto di Copertura: COPPI Facciata: INTONACO CIVILE
Serramenti Interni: LEGNO Serramenti Esterni: OSCURI
Altri elementi:
poggiolo/balcone scale esterne ballatoio appeso (alla feltrina) altre finiture di facciata
loggia cornici/davanzali ballatoio appoggiato (alla bellunese) altro
portico pilastri/colonne ballatoio sospeso

DESCRIZIONE
PRESENTE IN CATASTO AUSTRIACO SENZA LA PARTE CHE SOPRAVANZA A SUD. RECENTE RISTRUTTURAZIONE

PATRIMONIO EDILIZIO
Città di Feltre
Provincia di Belluno

n. scheda: 674 Cod. Riferimento: 2300199760000
Data rilievo:
Rilevatore:



Foto n°1



Foto n°2

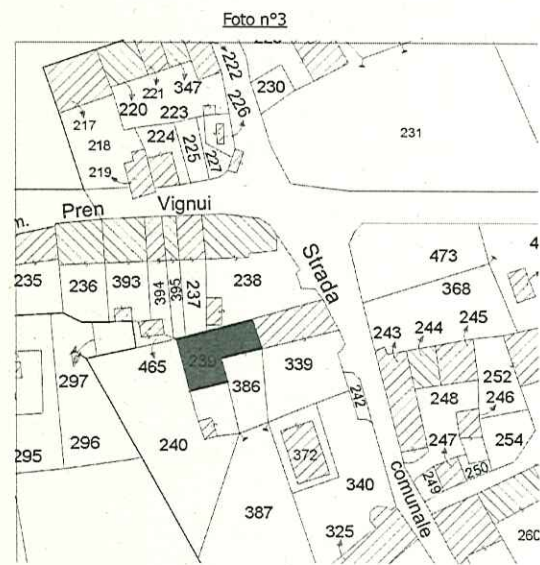


Foto n°4

Estratto di mappa

**PATRIMONIO EDILIZIO**

Città di Feltre

Provincia di Belluno

n. scheda: 524 Cod. Riferimento: 2300100200000

Data rilievo: 21/04/2004

Rilevatore: Boscaruolo M. Grazia Lusa Marino

**PATRIMONIO EDILIZIO**

Città di Feltre

Provincia di Belluno

n. scheda: 524 Cod. Riferimento: 2300100200000

Data rilievo: 21/04/2004

Rilevatore: Boscaruolo M. Grazia Lusa Marino



Foto n°1



Foto n°2

Foto n°3

Foto n°4



Estratto di mappa

DATI GENERALI

Località: VIGNUI

Via: FRAZIONE VIGNUI

Civico: 20 Altri Civici:

Foglio: 23 Mappale: 339

Denominazione:

UTILIZZO E DATAZIONE

Utilizzo: UTILIZZATO

Epoca: PRESENTE NEL CATASTO AUSTRIACO

Tipologia: IN LINEA

autorimessa posto auto

in aggregazione con i mappali:

Uso prevalente: RESIDENZA

Altri usi:

CARATTERISTICHE DIMENSIONALI

tot. alloggi: 1 tot. famiglie: 1 tot. residenti: 1

num. di piani complessivi: 2 num. piani fuori terra: 2 altezze differenti sui due fronti

Sup. Coperta: mq 90 altezza fuori terra: m Volume: mc 540

masardato sottotetto superfetazioni volume accessorio **QUALITA' STORICO AMBIENTALI**

Stato di conservazione complessivo: 3-SUFFICIENTE

Qualità: DOTATO DI VALORE ARCHITETTONICO parte di complesso monumentale **PARTICOLARI DI RILIEVO**

Architettonici:

Scultorei:

Pittorici:

Vincolo:

CARATTERISTICHE GENERALI

Contesto: CENTRO MINORE

Scoperto: CORTE PAVIMENTATA

Manto di Copertura COPPI

Facciata: INTONACO GREZZO

Serramenti Interni: LEGNO

Serramenti Esterni: OSCURI

Altri elementi: PIOL

poggiolo/balcone scale esterne ballatoio appeso (alla feltrina) altre finiture di facciata logggia cornici/davanzali ballatoio appoggiato (alla bellunese) altro portico pilastri/colonne ballatoio sospeso **DESCRIZIONE**

EDIFICIO DI VALORE TESTIMONIALE. CONSERVA CARATTERI DELL'EDILIZIA RURALE. UNA FACIA BIANCA MATCAPIANTO CORRE LUNGO IL LATO ED IL RETRO DELL'EDIFICIO, E SUL FRONTE VI E' UN PICCOLO RIQUADRO DIPINTO CON UN SANTO IN PREGHIERA AD UN SACELLO. SUL LATO EST E' VISIBILE AL PIANO TERRA UN ARCO MURATO. SEMBRANO ESSERCI DUE SETTI PORTANTI PRINCIPALI NORD-SUD PERCHE' EMERGONO DELLE COSTOLE IN FACCIATA E SUL RETRO.

**PATRIMONIO EDILIZIO**

Città di Feltre

Provincia di Belluno

n. scheda: 525 Cod. Riferimento: 2300199900000

Data rilievo: 21/04/2004

Rilevatore: Boscariolo M. Grazia Lusa Marino

**PATRIMONIO EDILIZIO**

Città di Feltre

Provincia di Belluno

n. scheda: 525 Cod. Riferimento: 2300199900000

Data rilievo: 21/04/2004

Rilevatore: Boscariolo M. Grazia Lusa Marino



Foto n°1

Foto n°2

DATI GENERALI

Località: VIGNUI

Via: FRAZIONE VIGNUI

Civico:

Altri Civici:

Foglio: 23 Mappale: 372

Denominazione:

UTILIZZO E DATAZIONE

Utilizzo: UTILIZZATO

Epoca: REALIZZATO TRA IL CAT.AUSTRIACO E IL 1945

Tipologia: ISOLATA

autorimessa posto auto

in aggregazione con i mappali:

Uso prevalente: DEPOSITO MAGAZZINO

Altri usi: ACCESSORIO

CARATTERISTICHE DIMENSIONALI

tot. alloggi: 0 tot. famiglie: 0 tot. residenti: 0

num. di piani complessivi: 2 num. piani fuori terra: 2 altezze differenti sui due fronti

Sup. Coperta: mq 68 altezza fuori terra: m Volume: mc 408

masardato sottofetto superfettazioni volume accessorio **QUALITA' STORICO AMBIENTALI**

Stato di conservazione complessivo: 2-PRECARIO

Qualità: NESSUNA QUALITA RILEVANTE

parte di complesso monumentale **PARTICOLARI DI RILIEVO**

Architettonici:

Scultorei:

Pittorici:

Vincolo:

CARATTERISTICHE GENERALI

Contesto: CENTRO MINORE

Scoperto: CORTE PAVIMENTATA

Manto di Copertura COPPI

Facciata: INTONACO RASO SASSO

Serramenti Interni: LEGNO

Serramenti Esterni:

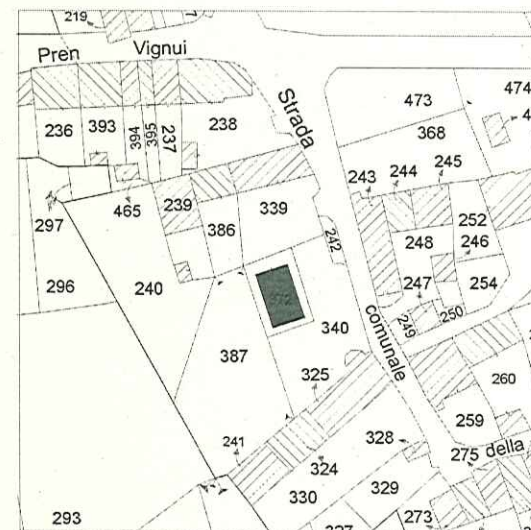
Altri elementi:

poggiolo/balcone scale esterne ballatoio appeso (alla feltrina) altre finiture di facciata loggia cornici/davanzali ballatoio appoggiato (alla bellunese) altro portico pilastrini/colonne ballatoio sospeso **DESCRIZIONE**

FACCIATA IN PARTE MATTONE A VISTA

Foto n°3

Foto n°4



Estratto di mappa

**PATRIMONIO EDILIZIO**

Città di Feltre

Provincia di Belluno

n. scheda: 531 Cod. Riferimento: 230010022A000

Data rilievo: 22/04/2004

Rilevatore: Boscaruolo M. Grazia Lusa Marino

**PATRIMONIO EDILIZIO**

Città di Feltre

Provincia di Belluno

n. scheda: 531 Cod. Riferimento: 230010022A000

Data rilievo: 22/04/2004

Rilevatore: Boscaruolo M. Grazia Lusa Marino

DATI GENERALI

Località: VIGNUI

Via: FRAZIONE VIGNUI

Civico: 22A Altri Civici: 22B

Foglio: 23 Mappale: 244,245

Denominazione:

UTILIZZO E DATAZIONE

Utilizzo: UTILIZZATO

Epoca: PRESENTE NEL CATASTO AUSTRIACO

Tipologia: A CORTE

autorimessa posto auto

in aggregazione con i mappali: 248

Usò prevalente: RESIDENZA

Altri usi:

CARATTERISTICHE DIMENSIONALI

tot. alloggi: 1 tot. famiglie: 2 tot. residenti: 0

num. di piani complessivi: 2 num. piani fuori terra: 2 altezze differenti sui due fronti

Sup. Coperta: mq 97 altezza fuori terra: m Volume: mc 582

masardato sottotetto superfetazioni volume accessorio **QUALITA' STORICO AMBIENTALI**

Stato di conservazione complessivo: 4-BUONO

Qualità: DOTATO DI VALORE AMBIENTALE parte di complesso monumentale **PARTICOLARI DI RILIEVO**

Architettonici

Scultorei:

Pittorici:

Vincolo:

CARATTERISTICHE GENERALI

Contesto: CENTRO MINORE

Scoperto: CORTE PAVIMENTATA

Manto di Copertura COPPI

Facciata: INTONACO CIVILE

Serramenti Interni: LEGNO

Serramenti Esterni: OSCURI

Altri elementi: PIOL

poggiolo/balcone <input type="checkbox"/>	scale esterne <input type="checkbox"/>	ballatoio appeso (alla feltrina) <input type="checkbox"/>	altre finiture di facciata <input type="checkbox"/>
loggia <input type="checkbox"/>	cornici/davanzali <input type="checkbox"/>	ballatoio appoggiato (alla bellunese) <input type="checkbox"/>	altro <input type="checkbox"/>
portico <input type="checkbox"/>	pilastr/colonne <input type="checkbox"/>	ballatoio sospeso <input type="checkbox"/>	

DESCRIZIONE

SI AFFACCIA SU CORTE PAVIMENTATA A GHIAIA. L'EDIFICIO E' DIVISO IN DUE UNITA' ABITATIVE, CISCUNA CON PIOL E SCALA ESTERNA IN LEGNO. GLI EDIFICI E LO SPAZIO DELLA CORTE SONO MOLTO PREGEVOLI (SEMBRA FRUTTO DI UNA RISISTEMAZIONE UNITARIA)



Foto n°1

Foto n°2

Foto n°3

Foto n°4



Estratto di mappa



PATRIMONIO EDILIZIO
Città di Feltrina
Provincia di Belluno

n. scheda: 532 Cod. Riferimento: 2300199880000
Data rilievo: 22/04/2004
Rilevatore: Boscaruolo M. Grazia Lusa Marino



PATRIMONIO EDILIZIO
Città di Feltrina
Provincia di Belluno

n. scheda: 532 Cod. Riferimento: 2300199880000
Data rilievo: 22/04/2004
Rilevatore: Boscaruolo M. Grazia Lusa Marino

DATI GENERALI

Località: VIGNUI
Via: FRAZIONE VIGNUI Civico: Altri Civici:
Foglio: 23 Mappale: 246
Denominazione:

UTILIZZO E DATAZIONE

Utilizzo: UTILIZZATO Epoca: PRESENTE NEL CATASTO AUSTRIACO
Tipologia: A CORTE autorimessa posto auto
in aggregazione con i mappali: 248
Usò prevalente: RESIDENZA Altri usi:

CARATTERISTICHE DIMENSIONALI

tot. alloggi: 1 tot. famiglie: 1 tot. residenti: 0
num. di piani complessivi: 2 num. piani fuori terra: 2 altezze differenti sui due fronti
Sup. Coperta: mq 34 altezza fuori terra: m Volume: mc 180
masardato sottotetto superfetazioni volume accessorio

QUALITA' STORICO AMBIENTALI

Stato di conservazione complessivo: 5-OTTIMO
Qualità: DOTATO DI VALORE AMBIENTALE parte di complesso monumentale

PARTICOLARI DI RILIEVO

Architettonici
Scultorei:
Pittorici:
Vincolo:

CARATTERISTICHE GENERALI

Contesto: CENTRO MINORE Scoperto: CORTE
Manto di Copertura COPPI Facciata: INTONACO CIVILE
Serramenti Interni: LEGNO Serramenti Esterni: OSCURI
Altri elementi:
poggiolo/balcone scale esterne ballatoio appeso (alla feltrina) altre finiture di facciata
loggia cornici/davanzali ballatoio appoggiato (alla bellunese) altro
portico pilastri/colonne ballatoio sospeso

DESCRIZIONE

PICCOLO PIOL IN LEGNO CON SCALA ESTERNA PER L'ACCESSO AL PIANO PRIMO. GLI EDIFICI DEI MAPPALI 244, 245 HANNO CARATTERISTICHE DEL TUTTO SIMILI. LA CORTE E' UNO SPAZIO PREGEVOLLE.



Foto n°1



Foto n°2

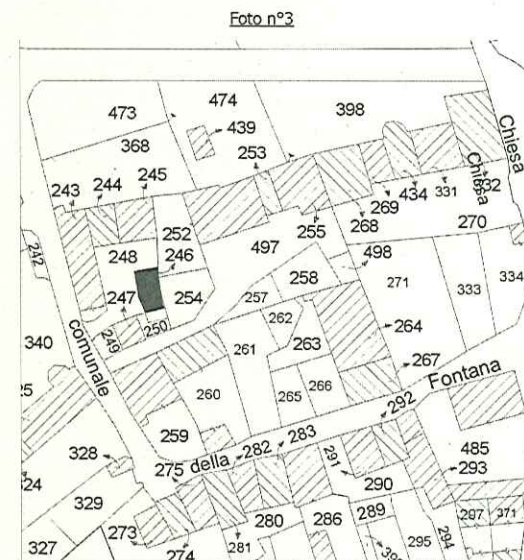


Foto n°3

Foto n°4

Estratto di mappa

**PATRIMONIO EDILIZIO**

Città di Feltre

Provincia di Belluno

n. scheda: 552 Cod. Riferimento: 2300199810000

Data rilievo: 26/04/2004

Rilevatore: Boscaroli M. Grazia Lusa Marino

**PATRIMONIO EDILIZIO**

Città di Feltre

Provincia di Belluno

n. scheda: 552 Cod. Riferimento: 2300199810000

Data rilievo: 26/04/2004

Rilevatore: Boscaroli M. Grazia Lusa Marino

DATI GENERALI

Località: VIGNUI

Via: FRAZIONE VIGNUI

Foglio: 23 Mappale: 275

Civico: Altri Civici:

Denominazione:

UTILIZZO E DATAZIONE

Utilizzo: UTILIZZATO

Epoca: REALIZZATO TRA IL CAT.AUSTRIACO E IL 1945

Tipologia: A CORTE

autorimessa posto auto

in aggregazione con i mappali:

Uso prevalente: RESIDENZA

Altri usi:

CARATTERISTICHE DIMENSIONALI

tot. alloggi: 1 tot. famiglie: 1 tot. residenti: 0

num. di piani complessivi: 2 num. piani fuori terra: 2 altezze differenti sui due fronti

Sup. Coperta: mq 25 altezza fuori terra: m Volume: mc 150

masardato sottotetto superfetazioni volume accessorio **QUALITA' STORICO AMBIENTALI**

Stato di conservazione complessivo: 5-OTTIMO

Qualità: DOTATO DI VALORE AMBIENTALE parte di complesso monumentale **PARTICOLARI DI RILIEVO**

Architettonici

Scultorei:

Pittorici:

Vincolo:

CARATTERISTICHE GENERALI

Contesto: CENTRO MINORE

Scoperto: CORTE

Manto di Copertura COPPI

Facciata: INTONACO CIVILE

Serramenti Interni: LEGNO

Serramenti Esterni: OSCURI

Altri elementi:

poggiolo/balcone <input type="checkbox"/>	scale esterne <input type="checkbox"/>	ballatoio appeso (alla feltrina) <input type="checkbox"/>	altre finiture di facciata <input type="checkbox"/>
loggia <input type="checkbox"/>	cornici/davanzali <input type="checkbox"/>	ballatoio appoggiato (alla bellunese) <input type="checkbox"/>	altro <input type="checkbox"/>
portico <input type="checkbox"/>	pilastrini/colonne <input type="checkbox"/>	ballatoio sospeso <input type="checkbox"/>	

DESCRIZIONE

FRONTE OVEST IN SASSO A VISTA. RECENTE RISTRUTTURAZIONE. SUL LATO EST SUPERFETAZIONE

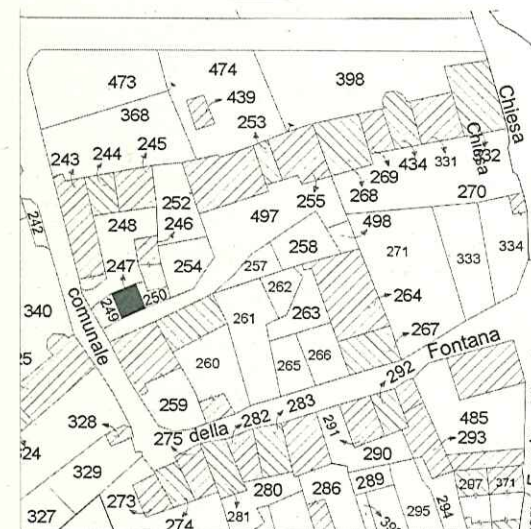


Foto n°1

Foto n°2

Foto n°3

Foto n°4



Estratto di mappa

**PATRIMONIO EDILIZIO**

Città di Feltre

Provincia di Belluno

n. scheda: 534 Cod. Riferimento: 2300100250000

Data rilievo: 22/04/2004

Rilevatore: Boscaroli M. Grazia Lusa Marino

**PATRIMONIO EDILIZIO**

Città di Feltre

Provincia di Belluno

n. scheda: 534 Cod. Riferimento: 2300100250000

Data rilievo: 22/04/2004

Rilevatore: Boscaroli M. Grazia Lusa Marino

DATI GENERALI

Località: VIGNUI

Via: FRAZIONE VIGNUI

Civico: 25 Altri Civici:

Foglio: 23 Mappale: 497

Denominazione:

UTILIZZO E DATAZIONE

Utilizzo: UTILIZZATO

Epoca: PRESENTE NEL CATASTO AUSTRIACO

Tipologia: IN CORTINA

autorimessa posto auto

in aggregazione con i mappali:

Uso prevalente: RESIDENZA

Altri usi:

CARATTERISTICHE DIMENSIONALI

tot. alloggi: 1 tot. famiglie: 2 tot. residenti: 2

num. di piani complessivi: 2 num. piani fuori terra: 2 altezze differenti sui due fronti

Sup. Coperta: mq 133 altezza fuori terra: m Volume: mc 800

masardato sottotetto superfetazioni volume accessorio **QUALITA' STORICO AMBIENTALI**

Stato di conservazione complessivo: 4-BUONO

Qualità: NESSUNA QUALITA RILEVANTE parte di complesso monumentale **PARTICOLARI DI RILIEVO**

Architettonici

Scultorei:

Pittorici:

Vincolo:

CARATTERISTICHE GENERALI

Contesto: CENTRO MINORE

Scoperto: BROLO

Manto di Copertura COPPI

Facciata: INTONACO CIVILE

Serramenti Interni: LEGNO

Serramenti Esterni: OSCURI

Altri elementi: PIOL

poggiolo/balcone <input type="checkbox"/>	scale esterne <input type="checkbox"/>	ballatoio appeso (alla feltrina) <input type="checkbox"/>	altre finiture di facciata <input type="checkbox"/>
loggia <input type="checkbox"/>	cornici/davanzali <input type="checkbox"/>	ballatoio appoggiato (alla bellunese) <input type="checkbox"/>	altro <input type="checkbox"/>
portico <input type="checkbox"/>	pilastrini/colonne <input type="checkbox"/>	ballatoio sospeso <input type="checkbox"/>	

DESCRIZIONE

NEL CATASTO AUSTRIACO E' PRESENTE SOLO LA PARTE EST. STRANE APERTURE NELLA PARTE OVEST PIANO PRIMO



Foto n°1



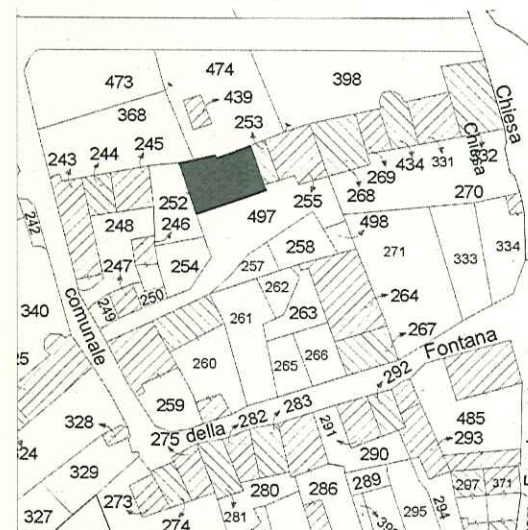
Foto n°2



Foto n°3



Foto n°4



Estratto di mappa

**PATRIMONIO EDILIZIO**

Città di Feltre

Provincia di Belluno

n. scheda: 535 Cod. Riferimento: 2300199870000

Data rilievo: 22/04/2004

Rilevatore: Boscaruolo M. Grazia Lusa Marino

**PATRIMONIO EDILIZIO**

Città di Feltre

Provincia di Belluno

n. scheda: 535 Cod. Riferimento: 2300199870000

Data rilievo: 22/04/2004

Rilevatore: Boscaruolo M. Grazia Lusa Marino

DATI GENERALI

Località: VIGNUI

Via: FRAZIONE VIGNUI

Civico: Altri Civici:

Foglio: 23 Mappale: 253,255

Denominazione:

UTILIZZO E DATAZIONE

Utilizzo: UTILIZZATO

Epoca: PRESENTE NEL CATASTO AUSTRIACO

Tipologia: IN CORTINA

autorimessa posto auto

in aggregazione con i mappali:

Uso prevalente: RESIDENZA

Altri usi:

CARATTERISTICHE DIMENSIONALI

tot. alloggi: 1 tot. famiglie: 1 tot. residenti: 0

num. di piani complessivi: 2 num. piani fuori terra: 2 altezze differenti sui due fronti

Sup. Coperta: mq 113 altezza fuori terra: m Volume: mc 678

masardato sottotetto superfetazioni volume accessorio **QUALITA' STORICO AMBIENTALI**

Stato di conservazione complessivo: 4-BUONO

Qualità: NESSUNA QUALITA RILEVANTE parte di complesso monumentale **PARTICOLARI DI RILIEVO**

Architettonici

Scultori:

Pittori:

Vincolo:

CARATTERISTICHE GENERALI

Contesto: CENTRO MINORE

Scoperto: BROLO

Manto di Copertura COPPI

Facciata: INTONACO CIVILE

Serramenti Interni: LEGNO

Serramenti Esterni: OSCURI

Altri elementi: PIOL

poggiolo/balcone <input checked="" type="checkbox"/>	scale esterne <input checked="" type="checkbox"/>	ballatoio appeso (alla feltrina) <input type="checkbox"/>	altre finiture di facciata <input type="checkbox"/>
loggia <input type="checkbox"/>	cornici/davanzali <input type="checkbox"/>	ballatoio appoggiato (alla bellunese) <input type="checkbox"/>	altro <input type="checkbox"/>
portico <input type="checkbox"/>	pilastrini/colonne <input type="checkbox"/>	ballatoio sospeso <input type="checkbox"/>	

DESCRIZIONE

BALLATOIO SU TUTTA LA FACCIATA.



Foto n°1



Foto n°2

Foto n°3

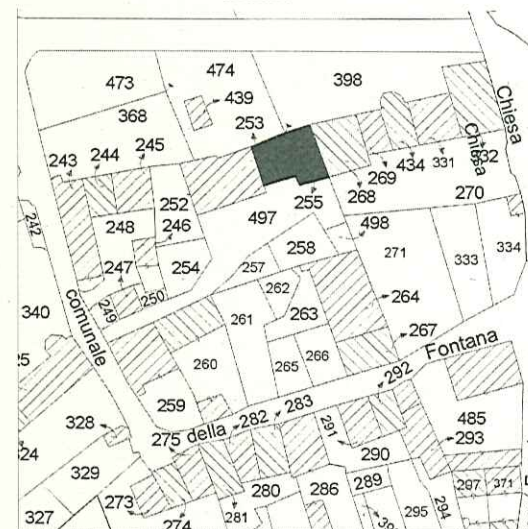


Foto n°4

Estratto di mappa



PATRIMONIO EDILIZIO
Città di Feltre
Provincia di Belluno

n. scheda: 540 Cod. Riferimento: 2300100510000

Data rilievo: 22/04/2004

Rilevatore: Boscaruolo M. Grazia Lusa Marino



PATRIMONIO EDILIZIO
Città di Feltre
Provincia di Belluno

n. scheda: 540 Cod. Riferimento: 2300100510000

Data rilievo: 22/04/2004

Rilevatore: Boscaruolo M. Grazia Lusa Marino

DATI GENERALI

Località: VIGNUI

Via: FRAZIONE VIGNUI

Civico: 51 Altri Civici:

Foglio: 23 Mappale: 268

Denominazione:

UTILIZZO E DATAZIONE

Utilizzo: UTILIZZATO

Epoca: PRESENTE NEL CATASTO AUSTRIACO

Tipologia: IN CORTINA

autorimessa posto auto

in aggregazione con i mappali:

Uso prevalente: RESIDENZA

Altri usi:

CARATTERISTICHE DIMENSIONALI

tot. alloggi: 1 tot. famiglie: 1 tot. residenti: 1

num. di piani complessivi: 2 num. piani fuori terra: 2 altezze differenti sui due fronti

Sup. Coperta: mq 89 altezza fuori terra: m Volume: mc 534

masardato sottotetto superfetazioni volume accessorio

QUALITA' STORICO AMBIENTALI

Stato di conservazione complessivo: 3-SUFFICIENTE

Qualità: DOTATO DI VALORE AMBIENTALE

parte di complesso monumentale

PARTICOLARI DI RILIEVO

Architettonici

Scultorei:

Pittorici:

Vincolo:

CARATTERISTICHE GENERALI

Contesto: CENTRO MINORE

Scoperto: CORTE

Manto di Copertura: COPPI

Facciata: INTONACO CIVILE

Serramenti Interni: LEGNO

Serramenti Esterni: OSCURI

Altri elementi:

poggiolo/balcone scale esterne ballatoio appeso (alla feltrina) altre finiture di facciata
 loggia cornici/davanzali ballatoio appoggiato (alla bellunese) altro
 portico pilastri/colonne ballatoio sospeso

DESCRIZIONE

SCOPERTO IN PARTE GIARDINO



Foto n°1


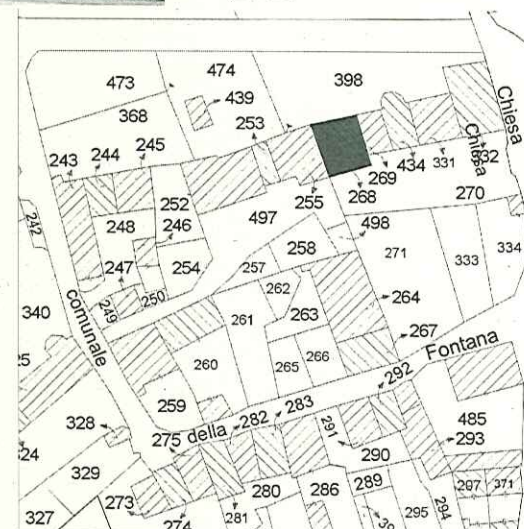


Foto n°2



Foto n°3

Foto n°4



Estratto di mappa

**PATRIMONIO EDILIZIO**

Città di Feltre

Provincia di Belluno

n. scheda: 541 Cod. Riferimento: 2300100500000

Data rilievo: 22/04/2004

Rilevatore: Boscarolo M. Grazia Lusa Marino

**PATRIMONIO EDILIZIO**

Città di Feltre

Provincia di Belluno

n. scheda: 541 Cod. Riferimento: 2300100500000

Data rilievo: 22/04/2004

Rilevatore: Boscarolo M. Grazia Lusa Marino

DATI GENERALI

Località: VIGNUI

Via: FRAZIONE VIGNUI

Civico: 50 Altri Civici:

Foglio: 23 Mappale: 269,434,331

Denominazione:

UTILIZZO E DATAZIONE

Utilizzo: UTILIZZATO

Epoca: PRESENTE NEL CATASTO AUSTRIACO

Tipologia: IN CORTINA

autorimessa posto auto

in aggregazione con i mappali:

Usò prevalente: RESIDENZA

Altri usi:

CARATTERISTICHE DIMENSIONALI

tot. alloggi: 2 tot. famiglie: 2 tot. residenti: 0

num. di piani complessivi: 2 num. piani fuori terra: 2 altezze differenti sui due fronti

Sup. Coperta: mq 163 altezza fuori terra: m Volume: mc 980

masardato sottotetto superfetazioni volume accessorio **QUALITA' STORICO AMBIENTALI**

Stato di conservazione complessivo: 4-BUONO

Qualità: DOTATO DI VALORE ARCHITETTONICO parte di complesso monumentale **PARTICOLARI DI RILIEVO**

Architettonici

Scultorei:

Pittorici:

Vincolo:

CARATTERISTICHE GENERALI

Contesto: CENTRO MINORE

Scoperto: CORTE

Manto di Copertura COPPI

Facciata: INTONACO CIVILE

Serramenti Interni: LEGNO

Serramenti Esterni: OSCURI

Altri elementi: PIOL

poggiolo/balcone <input type="checkbox"/>	scale esterne <input type="checkbox"/>	ballatoio appeso (alla feltrina) <input type="checkbox"/>	altre finiture di facciata <input type="checkbox"/>
loggia <input type="checkbox"/>	cornici/davanzali <input type="checkbox"/>	ballatoio appoggiato (alla bellunese) <input type="checkbox"/>	altro <input type="checkbox"/>
portico <input type="checkbox"/>	pilastrini/colonne <input type="checkbox"/>	ballatoio sospeso <input type="checkbox"/>	

DESCRIZIONE

INTERESSANTE SISTEMA DEL PIOL SU TUTTA LA FACCIATA CON BEI PILASTRI DI SOSTEGNO E SCALA ESTERNA IN LEGNO. SUPERFETAZIONI MAPP.334



Foto n°1



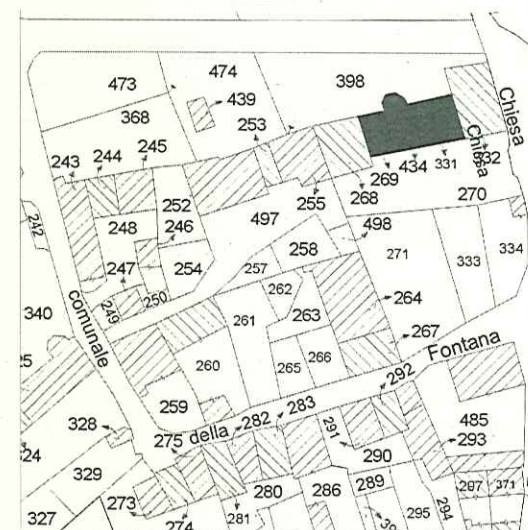
Foto n°2



Foto n°3



Foto n°4



Estratto di mappa

**PATRIMONIO EDILIZIO**

Città di Feltre

Provincia di Belluno

n. scheda: 687 Cod. Riferimento: 2300199730000

Data rilievo: 08/07/2004

Rilevatore: Galantin Antonella

**PATRIMONIO EDILIZIO**

Città di Feltre

Provincia di Belluno

n. scheda: 687 Cod. Riferimento: 2300199730000

Data rilievo: 08/07/2004

Rilevatore: Galantin Antonella

DATI GENERALI

Località: VIGNUI

Via: FRAZIONE VIGNUI

Civico: Altri Civici:

Foglio: 23 Mappale: 332

Denominazione:

UTILIZZO E DATAZIONE

Utilizzo: UTILIZZATO

Epoca: PRESENTE NEL CATASTO AUSTRIACO

Tipologia: IN CORTINA

autorimessa posto auto

in aggregazione con i mappali: 269, 434, 331

Uso prevalente: ACCESSORIO

Altri usi:

CARATTERISTICHE DIMENSIONALI

tot. alloggi: 0 tot. famiglie: 0 tot. residenti: 0

num. di piani complessivi: 2 num. piani fuori terra: 2 altezze differenti sui due fronti

Sup. Coperta: mq 114 altezza fuori terra: m Volume: mc 684

masardato sottotetto superfetazioni volume accessorio **QUALITA' STORICO AMBIENTALI**

Stato di conservazione complessivo: 2-PRECARIO

Qualità: DOTATO DI VALORE AMBIENTALE parte di complesso monumentale **PARTICOLARI DI RILIEVO**

Architettonici

Scultorei:

Pittorici:

Vincolo:

CARATTERISTICHE GENERALI

Contesto: CENTRO MINORE

Scoperto: CORTE

Manto di Copertura COPPI

Facciata: INTONACO RASO SASSO

Serramenti Interni: LEGNO

Serramenti Esterni: OSCURI

Altri elementi:

poggiolo/balcone scale esterne ballatoio appeso (alla feltrina) altre finiture di facciata
 loggia cornici/davanzali ballatoio appoggiato (alla bellunese) altro
 portico pilastri/colonne ballatoio sospeso

DESCRIZIONE

PARTE DI CORTINA DESTINATA AD USI AGRICOLI. SULLA FACCIATA RESTI DI PIOL IN LEGNO (PERICOLANTE). SOTTOTETTO APERTO, ALTA FINESTRATURA PER ARIEGGIARE. SUL RETRO PARTE IN AMPLIAMENTO VERSO LA STRADA, STESSI USI STESSA CARATTERISTICHE PROSEGUE LA FALDA DEL TETTO MA CON MANTO IN LAMIERA



Foto n°1



Foto n°2



Foto n°3

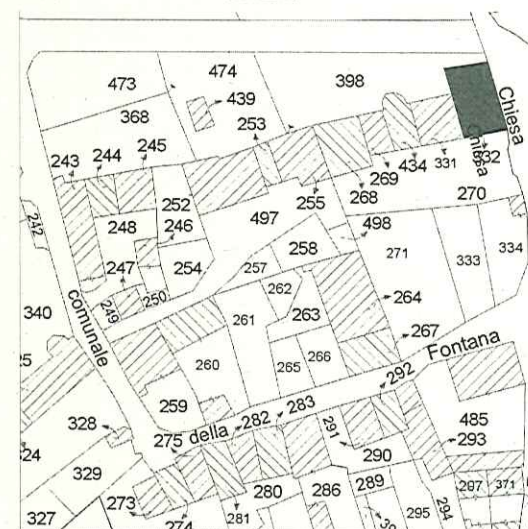


Foto n°4

Estratto di mappa

**PATRIMONIO EDILIZIO**

Città di Feltre

Provincia di Belluno

n. scheda: 528 Cod. Riferimento: 2300100520000

Data rilievo: 21/04/2004

Rilevatore: Boscaruolo M. Grazia Lusa Marino

**PATRIMONIO EDILIZIO**

Città di Feltre

Provincia di Belluno

n. scheda: 528 Cod. Riferimento: 2300100520000

Data rilievo: 21/04/2004

Rilevatore: Boscaruolo M. Grazia Lusa Marino

DATI GENERALI

Località: VIGNUI

Via: FRAZIONE VIGNUI

Civico: 52 Altri Civici:

Foglio: 23 Mappale: 117

Denominazione:

UTILIZZO E DATAZIONE

Utilizzo: UTILIZZATO

Epoca: REALIZZATO TRA IL 1946 E IL 1983

Tipologia: ISOLATA

autorimessa posto auto

in aggregazione con i mappali:

Usò prevalente: RESIDENZA

Altri usi:

CARATTERISTICHE DIMENSIONALI

tot. alloggi: 1 tot. famiglie: 1 tot. residenti: 4

num. di piani complessivi: 2 num. piani fuori terra: 2 altezze differenti sui due fronti

Sup. Coperta: mq 71 altezza fuori terra: m Volume: mc 426

masardato sottotetto superfetazioni volume accessorio **QUALITA' STORICO AMBIENTALI**

Stato di conservazione complessivo: 4-BUONO

Qualità: NESSUNA QUALITA RILEVANTE parte di complesso monumentale **PARTICOLARI DI RILIEVO**

Architettonici

Scultorei:

Pittorici:

Vincolo:

CARATTERISTICHE GENERALI

Contesto: CENTRO MINORE

Scoperto: CORTE PAVIMENTATA

Manto di Copertura COPPI

Facciata: INTONACO CIVILE

Serramenti Interni: LEGNO

Serramenti Esterni: OSCURI

Altri elementi:

poggiolo/balcone scale esterne ballatoio appeso (alla feltrina) altre finiture di facciata loggia cornici/davanzali ballatoio appoggiato (alla bellunese) altro portico pilastri/colonne ballatoio sospeso **DESCRIZIONE**

NEL CATASTO AUSTRIACO PRESENTE EDIFICIO CON SEDIME PIU' PICCOLO



Foto n°1



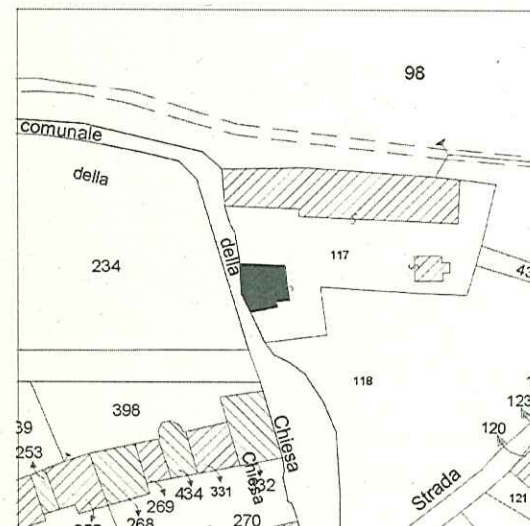
Foto n°2



Foto n°3



Foto n°4



Estratto di mappa



PATRIMONIO EDILIZIO
Città di Feltre
Provincia di Belluno

n. scheda: 529 Cod. Riferimento: 230010052A000
Data rilievo: 21/04/2004
Rilevatore: Boscaruolo M. Grazia Lusa Marino



PATRIMONIO EDILIZIO
Città di Feltre
Provincia di Belluno

n. scheda: 529 Cod. Riferimento: 230010052A000
Data rilievo: 21/04/2004
Rilevatore: Boscaruolo M. Grazia Lusa Marino



Foto n°1

Foto n°2

DATI GENERALI

Località: VIGNUI
Via: FRAZIONE VIGNUI Civico: 52A Altri Civici:
Foglio: 23 Mappale: 117
Denominazione:

UTILIZZO E DATAZIONE

Utilizzo: UTILIZZATO Epoca: PRESENTE NEL CATASTO AUSTRIACO
Tipologia: IN CORTINA autorimessa posto auto
in aggregazione con i mappali:
Usi prevalenti: RESIDENZA Altri usi:

CARATTERISTICHE DIMENSIONALI

tot. alloggi: 1 tot. famiglie: 1 tot. residenti: 4
num. di piani complessivi: 2 num. piani fuori terra: 2 altezze differenti sui due fronti
Sup. Coperta: mq 108 altezza fuori terra: m Volume: mc 648
masardato sottotetto superfetazioni volume accessorio

QUALITA' STORICO AMBIENTALI

Stato di conservazione complessivo: 4-BUONO
Qualità: DOTATO DI VALORE AMBIENTALE parte di complesso monumentale

PARTICOLARI DI RILIEVO

Architettonici
Scultorei:
Pittorici:
Vincolo:

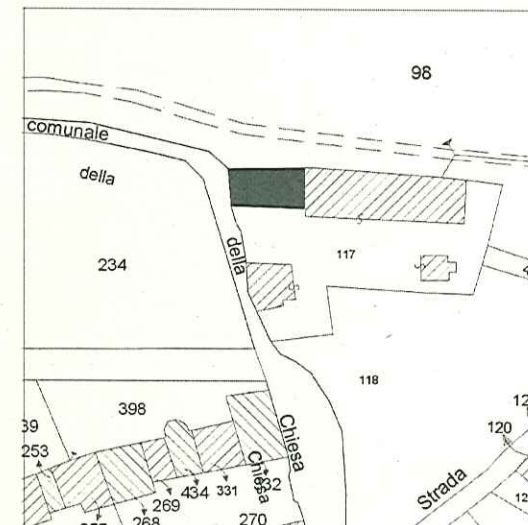
CARATTERISTICHE GENERALI

Contesto: CENTRO MINORE Scoperto: CORTE PAVIMENTATA
Manto di Copertura: COPPI Facciata: INTONACO CIVILE
Serramenti Interni: LEGNO Serramenti Esterni: OSCURI
Altri elementi: PIOL
poggiolo/balcone scale esterne ballatoio appeso (alla feltrina) altre finiture di facciata
loggia cornici/davanzali ballatoio appoggiato (alla bellunese) altro
portico pilastri/colonne ballatoio sospeso

DESCRIZIONE

Foto n°3

Foto n°4



Estratto di mappa

**PATRIMONIO EDILIZIO**

Città di Feltre

Provincia di Belluno

n. scheda: 680 Cod. Riferimento: 2300199750000

Data rilievo: 07/07/2004

Rilevatore: Galantin Antonella

**PATRIMONIO EDILIZIO**

Città di Feltre

Provincia di Belluno

n. scheda: 680 Cod. Riferimento: 2300199750000

Data rilievo: 07/07/2004

Rilevatore: Galantin Antonella

DATI GENERALI

Località: VIGNUI

Via: FRAZIONE VIGNUI

Civico: Altri Civici:

Foglio: 23 Mappale: 117

Denominazione:

UTILIZZO E DATAZIONE

Utilizzo: UTILIZZATO

Epoca: PRESENTE NEL CATASTO AUSTRIACO

Tipologia: IN CORTINA

autorimessa posto auto

in aggregazione con i mappali:

Uso prevalente: ACCESSORIO

Altri usi:

CARATTERISTICHE DIMENSIONALI

tot. alloggi: 0 tot. famiglie: 0 tot. residenti: 0

num. di piani complessivi: 2 num. piani fuori terra: 2 altezze differenti sui due fronti

Sup. Coperta: mq 276 altezza fuori terra: m Volume: mc 1650

masardato sottotetto superfetazioni volume accessorio **QUALITA' STORICO AMBIENTALI**

Stato di conservazione complessivo: 3-SUFFICIENTE

Qualità: DOTATO DI VALORE AMBIENTALE parte di complesso monumentale **PARTICOLARI DI RILIEVO**

Architettonici

Scultorei:

Pittorici:

Vincolo:

CARATTERISTICHE GENERALI

Contesto: CENTRO MINORE

Scoperto: CORTE PAVIMENTATA

Manto di Copertura COPPI

Facciata: INTONACO RASO SASSO

Serramenti Interni:

Serramenti Esterni: OSCURI

Altri elementi:

poggiolo/balcone <input type="checkbox"/>	scale esterne <input type="checkbox"/>	ballatoio appeso (alla feltrina) <input type="checkbox"/>	altre finiture di facciata <input type="checkbox"/>
loggia <input type="checkbox"/>	cornici/davanzali <input type="checkbox"/>	ballatoio appoggiato (alla bellunese) <input type="checkbox"/>	altro <input type="checkbox"/>
portico <input type="checkbox"/>	pilastrini/colonne <input type="checkbox"/>	ballatoio sospeso <input type="checkbox"/>	

DESCRIZIONE

RUSTICO DI NOTEVOLI DIMENSIONI CON STALLE AL PIANO TERRA E FIENILE AL PIANO PRIMO (APERTO). AL PIANO TERRA VERSO OVEST APERTURA AD ARCO.
PICCOLO ANNESSO SULLA CORTE IN BOCCHI DI CLS



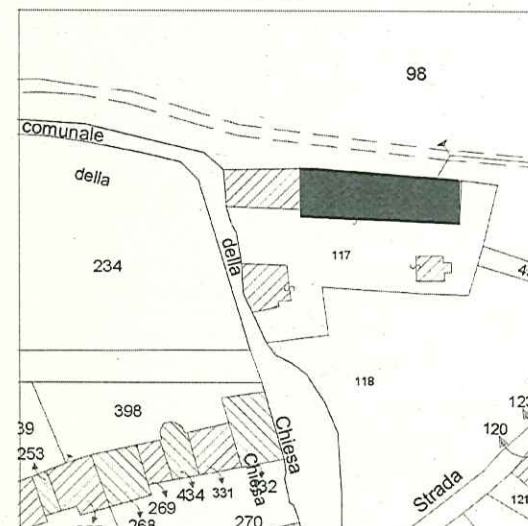
Foto n°1



Foto n°2

Foto n°3

Foto n°4



Estratto di mappa

**PATRIMONIO EDILIZIO**

Città di Feltre

Provincia di Belluno

n. scheda: 678 Cod. Riferimento: 2300100300000

Data rilievo: 07/07/2004

Rilevatore: Galantin Antonella

**PATRIMONIO EDILIZIO**

Città di Feltre

Provincia di Belluno

n. scheda: 678 Cod. Riferimento: 2300100300000

Data rilievo: 07/07/2004

Rilevatore: Galantin Antonella

DATI GENERALI

Località: VIGNUI

Via: FRAZIONE VIGNUI

Civico: 30 Altri Civici:

Foglio: 23 Mappale: 241

Denominazione:

UTILIZZO E DATAZIONE

Utilizzo: UTILIZZATO

Epoca: PRESENTE NEL CATASTO AUSTRIACO

Tipologia: IN CORTINA

autorimessa posto auto

in aggregazione con i mappali:

Usò prevalente: RESIDENZA

Altri usi:

CARATTERISTICHE DIMENSIONALI

tot. alloggi: 1 tot. famiglie: 1 tot. residenti: 3

num. di piani complessivi: 2 num. piani fuori terra: 2 altezze differenti sui due fronti

Sup. Coperta: mq 72 altezza fuori terra: m Volume: mc 432

masardato sottotetto superfetazioni volume accessorio **QUALITA' STORICO AMBIENTALI**

Stato di conservazione complessivo: 4-BUONO

Qualità: DOTATO DI VALORE AMBIENTALE

parte di complesso monumentale **PARTICOLARI DI RILIEVO**

Architettonici

Scultorei:

Pittorici:

Vincolo:

CARATTERISTICHE GENERALI

Contesto: CENTRO MINORE

Scoperto: CORTE

Manto di Copertura COPPI

Facciata: INTONACO CIVILE

Serramenti Interni: LEGNO

Serramenti Esterni: OSCURI

Altri elementi: PIOL

poggiolo/balcone <input type="checkbox"/>	scale esterne <input type="checkbox"/>	ballatoio appeso (alla feltrina) <input type="checkbox"/>	altre finiture di facciata <input type="checkbox"/>
loggia <input type="checkbox"/>	cornici/davanzali <input type="checkbox"/>	ballatoio appoggiato (alla bellunese) <input type="checkbox"/>	altro <input type="checkbox"/>
portico <input type="checkbox"/>	pilastr/colonne <input type="checkbox"/>	ballatoio sospeso <input type="checkbox"/>	

DESCRIZIONE

EDIFICIO CHE CONSERVA CARATTERI DELL'EDILIZIA STORICA. AD OVEST SI CONCLUDE CON UNA CAMPATA APERTA PER USO AGRICOLO, SOSTENUTA DA PILASTRI IN MATTONE A VISTA E TAMPONATA CON TAVOLATO.
SUL MAPPALE 327 ANNESSO RUSTICO IN BLOCCHI DI CLS E FORATI.



Foto n°1



Foto n°2



Foto n°4

Estratto di mappa

**PATRIMONIO EDILIZIO**

Città di Feltre

Provincia di Belluno

n. scheda: 526 Cod. Riferimento: 2300100280000

Data rilievo: 21/04/2004

Rilevatore: Boscaruolo M. Grazia Lusa Marino

**PATRIMONIO EDILIZIO**

Città di Feltre

Provincia di Belluno

n. scheda: 526 Cod. Riferimento: 2300100280000

Data rilievo: 21/04/2004

Rilevatore: Boscaruolo M. Grazia Lusa Marino

63
100**DATI GENERALI**

Località: VIGNUI

Via: FRAZIONE VIGNUI

Civico: 28 Altri Civici:

Foglio: 23 Mappale: 328

Denominazione:

UTILIZZO E DATAZIONE

Utilizzo: UTILIZZATO

Epoca: PRESENTE NEL CATASTO AUSTRIACO

Tipologia: IN CORTINA

autorimessa posto auto

in aggregazione con i mappali:

Uso prevalente: RESIDENZA

Altri usi: ACCESSORIO

CARATTERISTICHE DIMENSIONALI

tot. alloggi: 1 tot. famiglie: 1 tot. residenti: 2

num. di piani complessivi: 2 num. piani fuori terra: 2 altezze differenti sui due fronti

Sup. Coperta: mq 127 altezza fuori terra: m Volume: mc 762

masardato sottotetto superfetazioni volume accessorio **QUALITA' STORICO AMBIENTALI**

Stato di conservazione complessivo: 4-BUONO

Qualità: DOTATO DI VALORE ARCHITETTONICO parte di complesso monumentale **PARTICOLARI DI RILIEVO**

Architettonici

Scultorei:

Pittorici:

Vincolo:

CARATTERISTICHE GENERALI

Contesto: CENTRO MINORE

Scoperto: CORTE

Manto di Copertura COPPI

Facciata: INTONACO CIVILE

Serramenti Interni: LEGNO

Serramenti Esterni: OSCURI

Altri elementi: PIOL

poggiolo/balcone <input type="checkbox"/>	scale esterne <input type="checkbox"/>	ballatoio appeso (alla feltrina) <input type="checkbox"/>	altre finiture di facciata <input type="checkbox"/>
loggia <input type="checkbox"/>	cornici/davanzali <input type="checkbox"/>	ballatoio appoggiato (alla bellunese) <input type="checkbox"/>	altro <input type="checkbox"/>
portico <input type="checkbox"/>	pilastrini/colonne <input type="checkbox"/>	ballatoio sospeso <input type="checkbox"/>	

DESCRIZIONE

EDIFICIO DI VALORE TESTIMONIALE. PROBABILMENTE FRUTTO DELL'ACCORPAMENTO DI DUE UNITA' DISTINTE (SI VEDA DIVERSA ALTEZZA DI PIANO). IL SISTEMA DISTRIBUTIVO HA SUBITO MODIFICHE (SI VEDANO SCALE ESTERNE). NOTEVOLI I PILASTRI CHE CONTRIBUISCONO A SOSTENERE IL BALLATOIO, ED IL COMPLESSO DEL BALLATOIO E SCALE ESTERNE. SI SEGNALE ANCHE MURO DI CINTA VERSO LA STRADA.

PICCOLO ANNESSO SUL MAPPALE 328



Foto n°1



Foto n°2



Foto n°3



Foto n°4



Estratto di mappa

**PATRIMONIO EDILIZIO**

Città di Feltre

Provincia di Belluno

n. scheda: 537 Cod. Riferimento: 2300100270000

Data rilievo: 22/04/2004

Rilevatore: Boscaruolo M. Grazia Lusa Marino

**PATRIMONIO EDILIZIO**

Città di Feltre

Provincia di Belluno

n. scheda: 537 Cod. Riferimento: 2300100270000

Data rilievo: 22/04/2004

Rilevatore: Boscaruolo M. Grazia Lusa Marino

DATI GENERALI

Località: VIGNUI

Via: FRAZIONE VIGNUI

Civico: 27 Altri Civici:

Foglio: 23 Mappale: 259

Denominazione:

UTILIZZO E DATAZIONE

Utilizzo: UTILIZZATO

Epoca: PRESENTE NEL CATASTO AUSTRIACO

Tipologia: IN CORTINA

autorimessa posto auto

in aggregazione con i mappali:

Usò prevalente: RESIDENZA

Altri usi:

CARATTERISTICHE DIMENSIONALI

tot. alloggi: 1 tot. famiglie: 1 tot. residenti: 0

num. di piani complessivi: 3 num. piani fuori terra: 3 altezze differenti sui due fronti

Sup. Coperta: mq 100 altezza fuori terra: m Volume: mc 900

masardato sottotetto superfetazioni volume accessorio **QUALITA' STORICO AMBIENTALI**

Stato di conservazione complessivo: 4-BUONO

Qualità: DOTATO DI VALORE AMBIENTALE parte di complesso monumentale **PARTICOLARI DI RILIEVO**

Architettonici

Scultorei:

Pittorici:

Vincolo:

CARATTERISTICHE GENERALI

Contesto: CENTRO MINORE

Scoperto: GIARDINO

Manto di Copertura: TEGOLE CEMENTO

Facciata: INTONACO CIVILE

Serramenti Interni: LEGNO

Serramenti Esterni: OSCURI

Altri elementi:

poggiolo/balcone scale esterne ballatoio appeso (alla feltrina) altre finiture di facciata loggia cornici/davanzali ballatoio appoggiato (alla bellunese) altro portico pilastri/colonne ballatoio sospeso **DESCRIZIONE**

EDIFICIO DI IMPONENTE VOLUMETRIA. LE FINITURE SONO DI SCARSO PREGIO, LA COPERTURA E' STAT MODIFICATA SOSTANZIALMENTE



Foto n°1

Foto n°2

Foto n°3

Foto n°4



Estratto di mappa

**PATRIMONIO EDILIZIO**

Città di Feltre

Provincia di Belluno

n. scheda: 538 Cod. Riferimento: 2300100370000

Data rilievo: 22/04/2004

Rilevatore: Boscaruolo M. Grazia Lusa Marino

**PATRIMONIO EDILIZIO**

Città di Feltre

Provincia di Belluno

n. scheda: 538 Cod. Riferimento: 2300100370000

Data rilievo: 22/04/2004

Rilevatore: Boscaruolo M. Grazia Lusa Marino

DATI GENERALI

Località: VIGNUI

Via: FRAZIONE VIGNUI

Civico: 37 Altri Civici:

Foglio: 23 Mappale: 260

Denominazione:

UTILIZZO E DATAZIONE

Utilizzo: UTILIZZATO

Epoca: PRESENTE NEL CATASTO AUSTRIACO

Tipologia: IN CORTINA

autorimessa posto auto

in aggregazione con i mappali:

Usò prevalente: RESIDENZA

Altri usi:

CARATTERISTICHE DIMENSIONALI

tot. alloggi: 1 tot. famiglie: 1 tot. residenti: 3

num. di piani complessivi: 3 num. piani fuori terra: 3 altezze differenti sui due fronti

Sup. Coperta: mq 77 altezza fuori terra: m Volume: mc 616

masardato sottotetto superfetazioni volume accessorio **QUALITA' STORICO AMBIENTALI**

Stato di conservazione complessivo: 4-BUONO

Qualità: DOTATO DI VALORE AMBIENTALE parte di complesso monumentale **PARTICOLARI DI RILIEVO**

Architettonici

Scultorei:

Pittorici:

Vincolo:

CARATTERISTICHE GENERALI

Contesto: CENTRO MINORE

Scoperto: CORTE

Manto di Copertura COPPI

Facciata: INTONACO CIVILE

Serramenti Interni: LEGNO

Serramenti Esterni: OSCURI

Altri elementi:

poggiolo/balcone <input type="checkbox"/>	scale esterne <input type="checkbox"/>	ballatoio appeso (alla feltrina) <input type="checkbox"/>	altre finiture di facciata <input type="checkbox"/>
loggia <input type="checkbox"/>	cornici/davanzali <input type="checkbox"/>	ballatoio appoggiato (alla bellunese) <input type="checkbox"/>	altro <input type="checkbox"/>
portico <input type="checkbox"/>	pilastrini/colonne <input type="checkbox"/>	ballatoio sospeso <input type="checkbox"/>	

DESCRIZIONE

SCOPERTO AD ORTO E GIARDINO



Foto n°1

Foto n°2

Foto n°3

Foto n°4



Estratto di mappa

**PATRIMONIO EDILIZIO**

Città di Feltre

Provincia di Belluno

n. scheda: 854 Cod. Riferimento: 2300199700000

Data rilievo: 22/07/2204

Rilevatore: Galantin Antonella

**PATRIMONIO EDILIZIO**

Città di Feltre

Provincia di Belluno

n. scheda: 854 Cod. Riferimento: 2300199700000

Data rilievo: 22/07/2204

Rilevatore: Galantin Antonella

DATI GENERALI

Località: VIGNUI

Via: FRAZIONE VIGNUI

Civico:

Altri Civici:

Foglio: 23 Mappale: 261

Denominazione:

UTILIZZO E DATAZIONE

Utilizzo: UTILIZZATO

Epoca: PRESENTE NEL CATASTO AUSTRIACO

Tipologia: IN CORTINA

autorimessa posto auto

in aggregazione con i mappali:

Usa prevalente: ACCESSORIO

Altri usi:

CARATTERISTICHE DIMENSIONALI

tot. alloggi: 0 tot. famiglie: 0 tot. residenti: 0

num. di piani complessivi: 2 num. piani fuori terra: 2 altezze differenti sui due fronti

Sup. Coperta: mq 42 altezza fuori terra: m Volume: mc 294

masardato sottotetto superfetazioni volume accessorio **QUALITA' STORICO AMBIENTALI**

Stato di conservazione complessivo: 4-BUONO

Qualità: DOTATO DI VALORE AMBIENTALE

parte di complesso monumentale **PARTICOLARI DI RILIEVO**

Architettonici:

Scultorei:

Pittorici:

Vincolo:

CARATTERISTICHE GENERALI

Contesto: CENTRO MINORE

Scoperto: CORTE

Manto di Copertura: TEGOLE CEMENTO

Facciata: INTONACO CIVILE

Serramenti Interni: NON PRESENTI

Serramenti Esterni: NON PRESENTI

Altri elementi:

poggiolo/balcone scale esterne ballatoio appeso (alla feltrina) altre finiture di facciata loggia cornici/davanzali ballatoio appoggiato (alla bellunese) altro portico pilastri/colonne ballatoio sospeso **DESCRIZIONE**

ANNESSO RUSTICO, ALCUNE PARTI RISTRUTTURATE (MANTO DI COPERTURA IN TEGOLE DI CEMENTO, TAMPONAMENTI IN MATTONE FORATO)



Foto n°1



Foto n°2

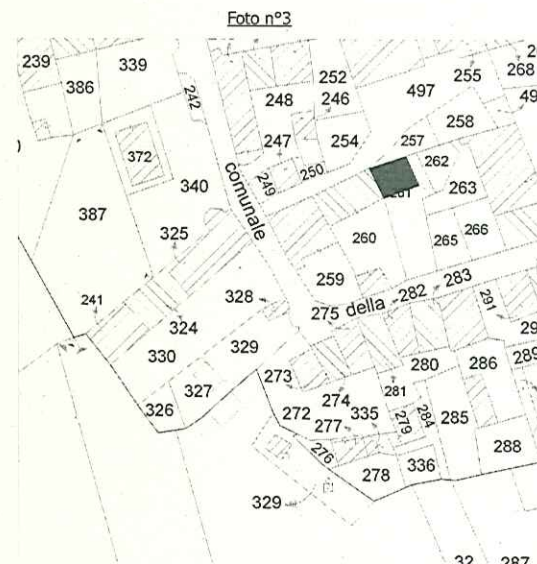


Foto n°4

Estratto di mappa

**PATRIMONIO EDILIZIO**

Città di Feltre

Provincia di Belluno

n. scheda: 684 Cod. Riferimento: 2300199740000

Data rilievo: 08/07/2004

Rilevatore: Galantin Antonella

**PATRIMONIO EDILIZIO**

Città di Feltre

Provincia di Belluno

n. scheda: 684 Cod. Riferimento: 2300199740000

Data rilievo: 08/07/2004

Rilevatore: Galantin Antonella

DATI GENERALI

Località: VIGNUI

Via: FRAZIONE VIGNUI

Civico: Altri Civici:

Foglio: 23 Mappale: 267

Denominazione:

UTILIZZO E DATAZIONE

Utilizzo: NON UTILIZZATO

Epoca: PRESENTE NEL CATASTO AUSTRIACO

Tipologia: IN CORTINA

autorimessa posto auto

in aggregazione con i mappali:

Usò prevalente: RESIDENZA

Altri usi:

CARATTERISTICHE DIMENSIONALI

tot. alloggi: 1 tot. famiglie: 0 tot. residenti: 0

num. di piani complessivi: 2 num. piani fuori terra: 2 altezze differenti sui due fronti

Sup. Coperta: mq 71 altezza fuori terra: m Volume: mc 426

masardato sottotetto superfetazioni volume accessorio **QUALITA' STORICO AMBIENTALI**

Stato di conservazione complessivo: 2-PRECARIO

Qualità: DOTATO DI VALORE AMBIENTALE parte di complesso monumentale **PARTICOLARI DI RILIEVO**

Architettonici

Scultorei:

Pittorici:

Vincolo:

CARATTERISTICHE GENERALI

Contesto: CENTRO MINORE

Scoperto: CORTE PAVIMENTATA

Manto di Copertura COPPI

Facciata: INTONACO RASO SASSO

Serramenti Interni:

Serramenti Esterni: OSCURI

Altri elementi:

poggiolo/balcone scale esterne ballatoio appeso (alla feltrina) altre finiture di facciata loggia cornici/davanzali ballatoio appoggiato (alla bellunese) altro portico pilastri/colonne ballatoio sospeso **DESCRIZIONE**

EDIFICIO IN CATTIVO STATO DI CONSERVAZIONE



Foto n°1



Foto n°2

Foto n°3

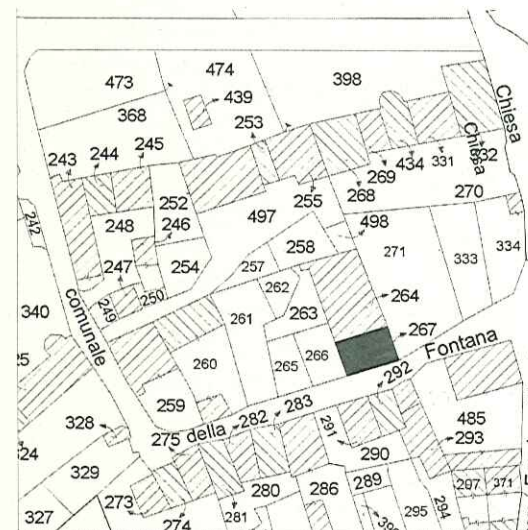


Foto n°4

Estratto di mappa

**PATRIMONIO EDILIZIO**

Città di Feltre

Provincia di Belluno

n. scheda: 549 Cod. Riferimento: 2300199820000

Data rilievo: 26/04/2004

Rilevatore: Boscaruolo M. Grazia Lusa Marino

**PATRIMONIO EDILIZIO**

Città di Feltre

Provincia di Belluno

n. scheda: 549 Cod. Riferimento: 2300199820000

Data rilievo: 26/04/2004

Rilevatore: Boscaruolo M. Grazia Lusa Marino

DATI GENERALI

Località: VIGNUI

Via: FRAZIONE VIGNUI

Civico:

Altri Civici:

Foglio: 23 Mappale: 273

Denominazione:

UTILIZZO E DATAZIONE

Utilizzo: NON UTILIZZATO

Epoca: PRESENTE NEL CATASTO AUSTRIACO

Tipologia: IN CORTINA

autorimessa posto auto

in aggregazione con i mappali:

Uso prevalente: RESIDENZA

Altri usi:

CARATTERISTICHE DIMENSIONALI

tot. alloggi: 1 tot. famiglie: 0 tot. residenti: 0

num. di piani complessivi: 3 num. piani fuori terra: 3 altezze differenti sui due fronti

Sup. Coperta: mq 36 altezza fuori terra: m Volume: mc 324

masardato sottotetto superfazioni volume accessorio **QUALITA' STORICO AMBIENTALI**

Stato di conservazione complessivo: 2-PRECARIO

Qualità: DOTATO DI VALORE ARCHITETTONICO

parte di complesso monumentale **PARTICOLARI DI RILIEVO**

Architettonici

Scultorei:

Pittorici:

Vincolo:

CARATTERISTICHE GENERALI

Contesto: CENTRO MINORE

Scoperto: CORTE

Manto di Copertura COPPI

Facciata: INTONACO CIVILE

Serramenti Interni: LEGNO

Serramenti Esterni: OSCURI

Altri elementi: PIOL

poggiolo/balcone scale esterne ballatoio appeso (alla feltrina) altre finiture di facciata loggia cornici/davanzali ballatoio appoggiato (alla bellunese) altro portico pilastrini/colonne ballatoio sospeso **DESCRIZIONE**

EDIFICIO MOLTO INTERESSANTE PER CARATTERISTICHE DELL'ARCHITETTURA TRADIZIONALE. SCALE ESTERNE IN LEGNO DI COLLEGAMENTO TRA I PIANI E CON IL PIOL DELL'EDIFICIO A FIANCO CHE RISULTA PIU' BASSO E CON I PIANI SFALSATI RISPETTO A QUESTO

SCOPERTO IN PARTE AGRICOLO BOX A GRAGE NEL TERRENO DI PROPRIETA'.



Foto n°1



Foto n°2

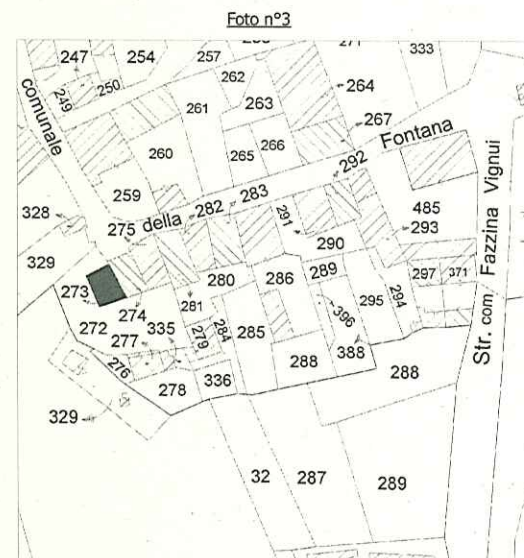


Foto n°4

Estratto di mappa

**PATRIMONIO EDILIZIO**

Città di Feltre

Provincia di Belluno

n. scheda: 551 Cod. Riferimento: 2300100320000

Data rilievo: 26/04/2004

Rilevatore: Boscaruolo M. Grazia Lusa Marino

**PATRIMONIO EDILIZIO**

Città di Feltre

Provincia di Belluno

n. scheda: 551 Cod. Riferimento: 2300100320000

Data rilievo: 26/04/2004

Rilevatore: Boscaruolo M. Grazia Lusa Marino

DATI GENERALI

Località: VIGNUI

Via: FRAZIONE VIGNUI

Civico: 32 Altri Civici:

Foglio: 23 Mappale: 274

Denominazione:

UTILIZZO E DATAZIONE

Utilizzo: NON UTILIZZATO

Epoca: PRESENTE NEL CATASTO AUSTRIACO

Tipologia: IN CORTINA

autorimessa posto auto

in aggregazione con i mappali:

Uso prevalente: RESIDENZA

Altri usi:

CARATTERISTICHE DIMENSIONALI

tot. alloggi: 1 tot. famiglie: 0 tot. residenti: 0

num. di piani complessivi: 2 num. piani fuori terra: 2 altezze differenti sui due fronti

Sup. Coperta: mq 36 altezza fuori terra: m Volume: mc 216

masardato sottotetto superfetazioni volume accessorio **QUALITA' STORICO AMBIENTALI**

Stato di conservazione complessivo: 2-PRECARIO

Qualità: DOTATO DI VALORE ARCHITETTONICO parte di complesso monumentale **PARTICOLARI DI RILIEVO**

Architettonici

Scultorei:

Pittorici:

Vincolo:

CARATTERISTICHE GENERALI

Contesto: CENTRO MINORE

Scoperto: CORTE

Manto di Copertura COPPI

Facciata: INTONACO CIVILE

Serramenti Interni: LEGNO

Serramenti Esterni: OSCURI

Altri elementi: PIOL

poggiolo/balcone scale esterne ballatoio appeso (alla feltrina) altre finiture di facciata

loggia cornici/davanzali ballatoio appoggiato (alla bellunese) altro

portico pilastri/colonne ballatoio sospeso

DESCRIZIONE

INTERESSANTE PIOL POGGIATO SU PILASTRI IN MURATURA. EDIFICIO IN PRECARIE CONDIZIONI. PECCATO.



Foto n°1




Foto n°2

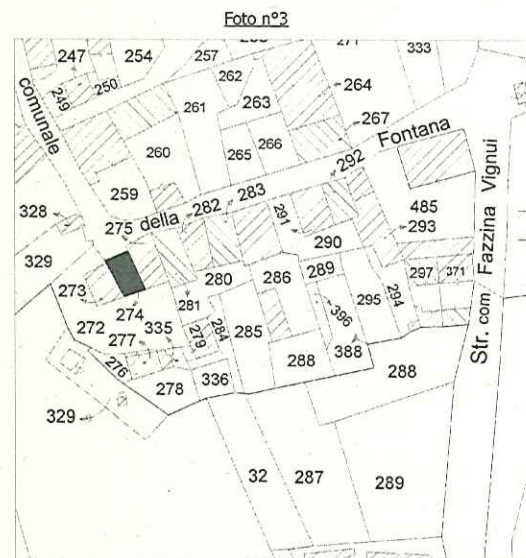


Foto n°4

Estratto di mappa

**PATRIMONIO EDILIZIO**

Città di Feltre

Provincia di Belluno

n. scheda: 533 Cod. Riferimento: 2300100340000

Data rilievo: 22/04/2004

Rilevatore: Boscaruolo M. Grazia Lusa Marino

**PATRIMONIO EDILIZIO**

Città di Feltre

Provincia di Belluno

n. scheda: 533 Cod. Riferimento: 2300100340000

Data rilievo: 22/04/2004

Rilevatore: Boscaruolo M. Grazia Lusa Marino

DATI GENERALI

Località: VIGNUI

Via: FRAZIONE VIGNUI

Civico: 34 Altri Civici:

Foglio: 23 Mappale: 275

Denominazione:

UTILIZZO E DATAZIONE

Utilizzo: UTILIZZATO

Epoca: PRESENTE NEL CATASTO AUSTRIACO

Tipologia: IN CORTINA

autorimessa posto auto

in aggregazione con i mappali:

Uso prevalente: RESIDENZA

Altri usi:

CARATTERISTICHE DIMENSIONALI

tot. alloggi: 1 tot. famiglie: 1 tot. residenti: 1

num. di piani complessivi: 2 num. piani fuori terra: 2 altezze differenti sui due fronti

Sup. Coperta: mq altezza fuori terra: m Volume: mc

masardato sottotetto superfetazioni volume accessorio **QUALITA' STORICO AMBIENTALI**

Stato di conservazione complessivo: 5-OTTIMO

Qualità: DOTATO DI VALORE ARCHITETTONICO parte di complesso monumentale **PARTICOLARI DI RILIEVO**

Architettonici:

Scultorei:

Pittorici:

Vincolo:

CARATTERISTICHE GENERALI

Contesto: CENTRO MINORE

Scoperto: CORTE

Manto di Copertura COPPI

Facciata: INTONACO CIVILE

Serramenti Interni: LEGNO

Serramenti Esterni: OSCURI

Altri elementi: PIOL

poggiolo/balcone <input type="checkbox"/>	scale esterne <input type="checkbox"/>	ballatoio appeso (alla feltrina) <input type="checkbox"/>	altre finiture di facciata <input type="checkbox"/>
loggia <input type="checkbox"/>	cornici/davanzali <input type="checkbox"/>	ballatoio appoggiato (alla bellunese) <input type="checkbox"/>	altro <input type="checkbox"/>
portico <input type="checkbox"/>	pilastrini/colonne <input type="checkbox"/>	ballatoio sospeso <input type="checkbox"/>	

DESCRIZIONE

INTERESSANTE ANCHE IL PARTITO ARCHITETTONICO DELLA FACCIATA SUL FRONTE STRADALE CON INTONACO MODANATO E FORATURA RETTANGOLARI REGOLARI.



Foto n°1



Foto n°2

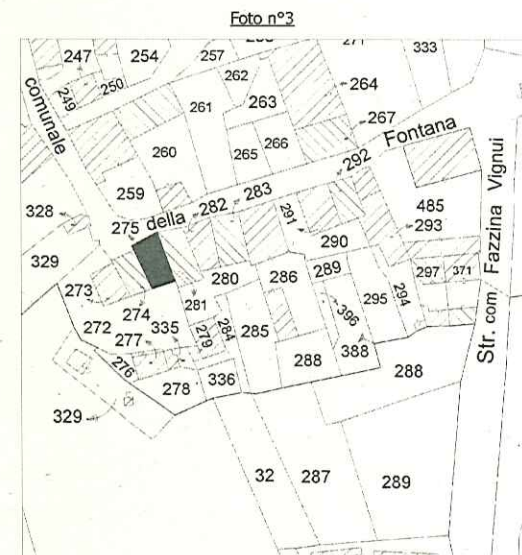


Foto n°4

Estratto di mappa

**PATRIMONIO EDILIZIO**

Città di Feltre

Provincia di Belluno

n. scheda: 553 Cod. Riferimento: 2300100350000

Data rilievo: 26/04/2004

Rilevatore: Boscaruolo M. Grazia Lusa Marino

**PATRIMONIO EDILIZIO**

Città di Feltre

Provincia di Belluno

n. scheda: 553 Cod. Riferimento: 2300100350000

Data rilievo: 26/04/2004

Rilevatore: Boscaruolo M. Grazia Lusa Marino

DATI GENERALI

Località: VIGNUI

Via: FRAZIONE VIGNUI

Civico: 35 Altri Civici: 36

Foglio: 23 Mappale: 281,282

Denominazione:

UTILIZZO E DATAZIONE

Utilizzo: UTILIZZATO

Epoca: PRESENTE NEL CATASTO AUSTRIACO

Tipologia: IN CORTINA

autorimessa posto auto

in aggregazione con i mappali:

Usa prevalente: RESIDENZA

Altri usi:

CARATTERISTICHE DIMENSIONALI

tot. alloggi: 2 tot. famiglie: 2 tot. residenti: 4

num. di piani complessivi: 3 num. piani fuori terra: 3 altezze differenti sui due fronti

Sup. Coperta: mq 90 altezza fuori terra: m Volume: mc 810

masardato sottotetto superfetazioni volume accessorio **QUALITA' STORICO AMBIENTALI**

Stato di conservazione complessivo: 3-SUFFICIENTE

Qualità: DOTATO DI VALORE AMBIENTALE parte di complesso monumentale **PARTICOLARI DI RILIEVO**

Architettonici

Scultorei:

Pittorici:

Vincolo:

CARATTERISTICHE GENERALI

Contesto: CENTRO MINORE

Scoperto: GIARDINO

Manto di Copertura: TEGOLE CEMENTO

Facciata: INTONACO CIVILE

Serramenti Interni: LEGNO

Serramenti Esterni: OSCURI

Altri elementi:

poggiolo/balcone <input type="checkbox"/>	scale esterne <input type="checkbox"/>	ballatoio appeso (alla feltrina) <input type="checkbox"/>	altre finiture di facciata <input type="checkbox"/>
loggia <input type="checkbox"/>	cornici/davanzali <input type="checkbox"/>	ballatoio appoggiato (alla bellunese) <input type="checkbox"/>	altro <input type="checkbox"/>
portico <input type="checkbox"/>	pilastrini/colonne <input type="checkbox"/>	ballatoio sospeso <input type="checkbox"/>	

DESCRIZIONE

Foto n°1



Foto n°2

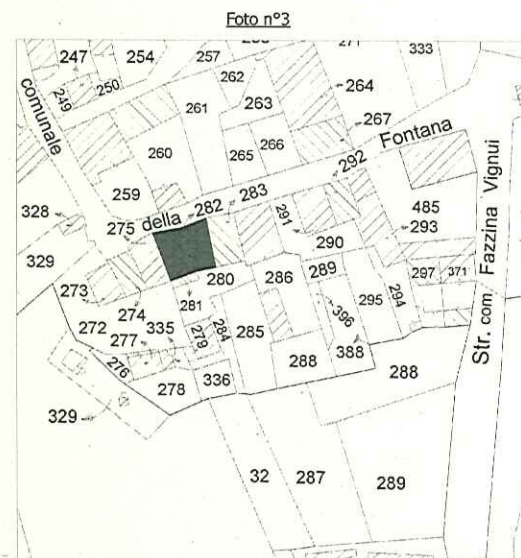


Foto n°4

Estratto di mappa



PATRIMONIO EDILIZIO
Città di Feltre
Provincia di Belluno

n. scheda: 550 Cod. Riferimento: 2300100330000
Data rilievo: 26/04/2004
Rilevatore: Boscaruolo M. Grazia Lusa Marino



PATRIMONIO EDILIZIO
Città di Feltre
Provincia di Belluno

n. scheda: 550 Cod. Riferimento: 2300100330000
Data rilievo: 26/04/2004
Rilevatore: Boscaruolo M. Grazia Lusa Marino

DATI GENERALI

Località: VIGNUI

Via: FRAZIONE VIGNUI

Civico: 33 Altri Civici:

Foglio: 23 Mappale: 283

Denominazione:

UTILIZZO E DATAZIONE

Utilizzo: UTILIZZATO

Epoca: REALIZZATO TRA IL CAT.AUSTRIACO E IL 1945

Tipologia: IN CORTINA

autorimessa posto auto

in aggregazione con i mappali:

Uso prevalente: RESIDENZA

Altri usi:

CARATTERISTICHE DIMENSIONALI

tot. alloggi: 1 tot. famiglie: 0 tot. residenti: 0

num. di piani complessivi: 2 num. piani fuori terra: 2 altezze differenti sui due fronti

Sup. Coperta: mq 53 altezza fuori terra: m Volume: mc 318

masardato sottotetto superfetazioni volume accessorio

QUALITA' STORICO AMBIENTALI

Stato di conservazione complessivo: 4-BUONO

Qualità: DOTATO DI VALORE AMBIENTALE

parte di complesso monumentale

PARTICOLARI DI RILIEVO

Architettonici

Scultorei:

Pittorici:

Vincolo:

CARATTERISTICHE GENERALI

Contesto: CENTRO MINORE

Scoperto: CORTE

Manto di Copertura COPPI

Facciata: INTONACO CIVILE

Serramenti Interni: LEGNO

Serramenti Esterni: OSCURI

Altri elementi:

poggiolo/balcone scale esterne ballatoio appeso (alla feltrina) altre finiture di facciata

loggia cornici/davanzali ballatoio appoggiato (alla bellunese) altro

portico pilastri/colonne ballatoio sospeso

DESCRIZIONE



Foto n°1



Foto n°2

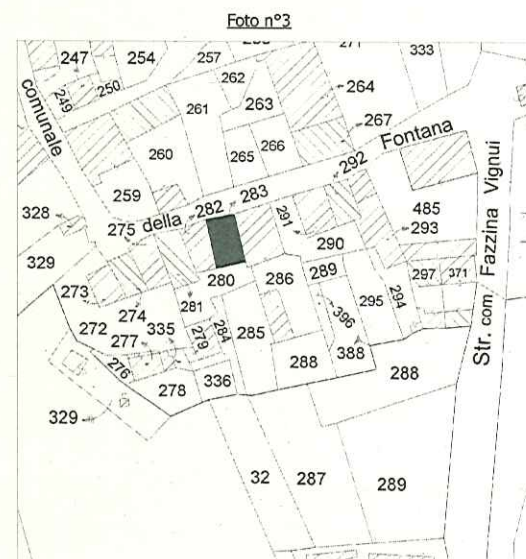


Foto n°4

Estratto di mappa

**PATRIMONIO EDILIZIO**

Città di Feltre

Provincia di Belluno

n. scheda: 554 Cod. Riferimento: 2300100380000

Data rilievo: 26/04/2004

Rilevatore: Boscaruolo M. Grazia Lusa Marino

**PATRIMONIO EDILIZIO**

Città di Feltre

Provincia di Belluno

n. scheda: 554 Cod. Riferimento: 2300100380000

Data rilievo: 26/04/2004

Rilevatore: Boscaruolo M. Grazia Lusa Marino

DATI GENERALI

Località: VIGNUI

Via: FRAZIONE VIGNUI

Civico: 38 Altri Civici:

Foglio: 23 Mappale: 286

Denominazione:

UTILIZZO E DATAZIONE

Utilizzo: UTILIZZATO

Epoca: PRESENTE NEL CATASTO AUSTRIACO

Tipologia: IN CORTINA

autorimessa posto auto

in aggregazione con i mappali:

Usò prevalente: RESIDENZA

Altri usi:

CARATTERISTICHE DIMENSIONALI

tot. alloggi: 1 tot. famiglie: 1 tot. residenti: 3

num. di piani complessivi: 2 num. piani fuori terra: 2 altezze differenti sui due fronti

Sup. Coperta: mq 76 altezza fuori terra: m Volume: mc 456

masardato sottotetto superfetazioni volume accessorio **QUALITA' STORICO AMBIENTALI**

Stato di conservazione complessivo: 4-BUONO

Qualità: DOTATO DI VALORE AMBIENTALE parte di complesso monumentale **PARTICOLARI DI RILIEVO**

Architettonici:

Scultorei:

Pittorici:

Vincolo:

CARATTERISTICHE GENERALI

Contesto: CENTRO MINORE

Scoperto: CORTE

Manto di Copertura: TEGOLE CEMENTO

Facciata: INTONACO CIVILE

Serramenti Interni: LEGNO

Serramenti Esterni: OSCURI

Altri elementi:

poggiolo/balcone <input type="checkbox"/>	scale esterne <input type="checkbox"/>	ballatoio appeso (alla feltrina) <input type="checkbox"/>	altre finiture di facciata <input type="checkbox"/>
loggia <input type="checkbox"/>	cornici/davanzali <input type="checkbox"/>	ballatoio appoggiato (alla bellunese) <input type="checkbox"/>	altro <input type="checkbox"/>
portico <input type="checkbox"/>	pilastrini/colonne <input type="checkbox"/>	ballatoio sospeso <input type="checkbox"/>	

DESCRIZIONE

Foto n°1



Foto n°2

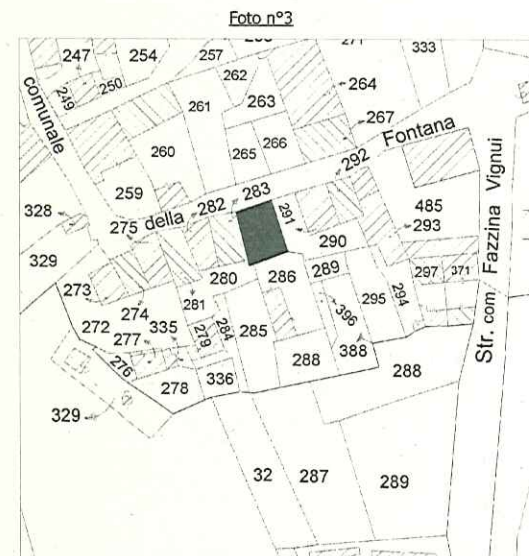


Foto n°4

Estratto di mappa



PATRIMONIO EDILIZIO
Città di Feltre
Provincia di Belluno

n. scheda: 556 Cod. Riferimento: 2300100390000
Data rilievo: 26/04/2004
Rilevatore: Boscaruolo M. Grazia Lusa Marino



PATRIMONIO EDILIZIO
Città di Feltre
Provincia di Belluno

n. scheda: 556 Cod. Riferimento: 2300100390000
Data rilievo: 26/04/2004
Rilevatore: Boscaruolo M. Grazia Lusa Marino

DATI GENERALI

Località: VIGNUI
Via: FRAZIONE VIGNUI Civico: 39 Altri Civici:
Foglio: 23 Mappale: 291,292
Denominazione:

UTILIZZO E DATAZIONE

Utilizzo: UTILIZZATO Epoca: PRESENTE NEL CATASTO AUSTRIACO
Tipologia: A CORTE autorimessa posto auto
in aggregazione con i mappali:
Usò prevalente: RESIDENZA Altri usi:

CARATTERISTICHE DIMENSIONALI

tot. alloggi: 2 tot. famiglie: 2 tot. residenti: 6
num. di piani complessivi: 3 num. piani fuori terra: 3 altezze differenti sui due fronti
Sup. Coperta: mq 91 altezza fuori terra: m Volume: mc 819
masardato sottotetto superfetazioni volume accessorio

QUALITA' STORICO AMBIENTALI

Stato di conservazione complessivo: 3-SUFFICIENTE
Qualità: DOTATO DI VALORE AMBIENTALE parte di complesso monumentale

PARTICOLARI DI RILIEVO

Architettonici:
Scultorei:
Pittorici:
Vincolo:

CARATTERISTICHE GENERALI

Contesto: CENTRO MINORE Scoperto: CORTE
Manto di Copertura COPPI Facciata: INTONACO CIVILE
Serramenti Interni: LEGNO Serramenti Esterni: TAPPARELLE
Altri elementi:
poggiolo/balcone scale esterne ballatoio appeso (alla feltrina) altre finiture di facciata
loggia cornici/davanzali ballatoio appoggiato (alla bellunese) altro
portico pilastri/colonne ballatoio sospeso

DESCRIZIONE

PARTE DELL'EDIFICIO PRESENTA OSCURI IN LEGNO.
SCOPERTO IN PARTE ORTO E GIARDINO



Foto n°1

Foto n°2

Foto n°3

Foto n°4



Estratto di mappa

**PATRIMONIO EDILIZIO**

Città di Feltre

Provincia di Belluno

n. scheda: 555 Cod. Riferimento: 2300100400000

Data rilievo: 26/04/2004

Rilevatore: Boscaruolo M. Grazia Lusa Marino

**PATRIMONIO EDILIZIO**

Città di Feltre

Provincia di Belluno

n. scheda: 555 Cod. Riferimento: 2300100400000

Data rilievo: 26/04/2004

Rilevatore: Boscaruolo M. Grazia Lusa Marino

DATI GENERALI

Località: VIGNUI

Via: FRAZIONE VIGNUI

Civico: 40 Altri Civici:

Foglio: 23 Mappale: 293

Denominazione:

UTILIZZO E DATAZIONE

Utilizzo: UTILIZZATO

Epoca: PRESENTE NEL CATASTO AUSTRIACO

Tipologia: A CORTE

autorimessa posto auto

in aggregazione con i mappali:

Usa prevalente: RESIDENZA

Altri usi:

CARATTERISTICHE DIMENSIONALI

tot. alloggi: 1 tot. famiglie: 1 tot. residenti: 3

num. di piani complessivi: 3 num. piani fuori terra: 3 altezze differenti sui due fronti

Sup. Coperta: mq 91 altezza fuori terra: m Volume: mc 819

masardato sottotetto superfetazioni volume accessorio **QUALITA' STORICO AMBIENTALI**

Stato di conservazione complessivo: 3-SUFFICIENTE

Qualità: DOTATO DI VALORE AMBIENTALE parte di complesso monumentale **PARTICOLARI DI RILIEVO**

Architettonici:

Scultorei:

Pittorici:

Vincolo:

CARATTERISTICHE GENERALI

Contesto: CENTRO MINORE

Scoperto: CORTE

Manto di Copertura: TEGOLE CEMENTO

Facciata: INTONACO CIVILE

Serramenti Interni: LEGNO

Serramenti Esterni: TAPPARELLE

Altri elementi:

poggiolo/balcone <input type="checkbox"/>	scale esterne <input type="checkbox"/>	ballatoio appeso (alla feltrina) <input type="checkbox"/>	altre finiture di facciata <input type="checkbox"/>
loggia <input type="checkbox"/>	cornici/davanzali <input type="checkbox"/>	ballatoio appoggiato (alla bellunese) <input type="checkbox"/>	altro <input type="checkbox"/>
portico <input type="checkbox"/>	pilastrini/colonne <input type="checkbox"/>	ballatoio sospeso <input type="checkbox"/>	

DESCRIZIONE

EDIFICIO NOTEVOLMENTE RIMANEGGIATO E MOLTO ARTICOLATO, MOLTE LE AGGIUNTE SUCCESSIVE PRIVE DI UN DISEGNO COMUNE.



Foto n°1



Foto n°2

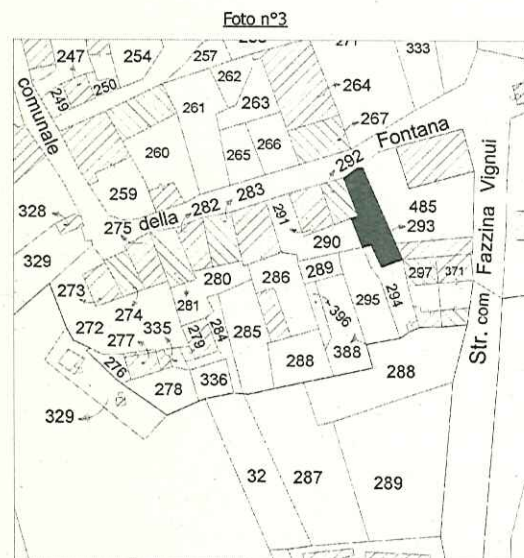


Foto n°4

Estratto di mappa

**PATRIMONIO EDILIZIO**

Città di Feltre

Provincia di Belluno

n. scheda: 557 Cod. Riferimento: 2300100460000

Data rilievo: 26/04/2004

Rilevatore: Boscaruolo M. Grazia Lusa Marino

**PATRIMONIO EDILIZIO**

Città di Feltre

Provincia di Belluno

n. scheda: 557 Cod. Riferimento: 2300100460000

Data rilievo: 26/04/2004

Rilevatore: Boscaruolo M. Grazia Lusa Marino

DATI GENERALI

Località: VIGNUI

Via: FRAZIONE VIGNUI

Civico: 46 Altri Civici: 47

Foglio: 23 Mappale: 297, 371

Denominazione:

UTILIZZO E DATAZIONE

Utilizzo: USO SALTUARIO

Epoca: REALIZZATO TRA IL CAT.AUSTRIACO E IL 1945

Tipologia: ISOLATA

autorimessa posto auto

In aggregazione con i mappali:

Usi prevalenti: RESIDENZA

Altri usi:

CARATTERISTICHE DIMENSIONALI

tot. alloggi: 2 tot. famiglie: tot. residenti: 0

num. di piani complessivi: 3 num. piani fuori terra: 3 altezze differenti sui due fronti

Sup. Coperta: mq 65 altezza fuori terra: m Volume: mc 585

masardato sottotetto superfetazioni volume accessorio **QUALITA' STORICO AMBIENTALI**

Stato di conservazione complessivo: 3-SUFFICIENTE

Qualità: DOTATO DI VALORE AMBIENTALE parte di complesso monumentale **PARTICOLARI DI RILIEVO**

Architettonici

Scultorei:

Pittorici:

Vincolo:

CARATTERISTICHE GENERALI

Contesto: CENTRO MINORE

Scoperto: CORTE

Manto di Copertura COPPI

Facciata: INTONACO CIVILE

Serramenti Interni: LEGNO

Serramenti Esterni: OSCURI

Altri elementi:

poggiolo/balcone <input type="checkbox"/>	scale esterne <input type="checkbox"/>	ballatoio appeso (alla feltrina) <input type="checkbox"/>	altre finiture di facciata <input type="checkbox"/>
loggia <input type="checkbox"/>	cornici/davanzali <input type="checkbox"/>	ballatoio appoggiato (alla bellunese) <input type="checkbox"/>	altro <input type="checkbox"/>
portico <input type="checkbox"/>	pilastrini/colonne <input type="checkbox"/>	ballatoio sospeso <input type="checkbox"/>	

DESCRIZIONE

EDIFICIO CON PIANTA RETTANGOLARE SVILUPPATO IN ALTEZZA. LO SCOPERTO DI PERTINENZA E' IN GHIAIA E A OVEST RISULTA CONCLUSO DA UN MURO ALTO DI DIVISIONE CON LE UNITA' DELLA CORTE A FIANCO. PICCOLO EDIFICIO DI SERVIZIO A SUD CONCLUDE LA CORTE.



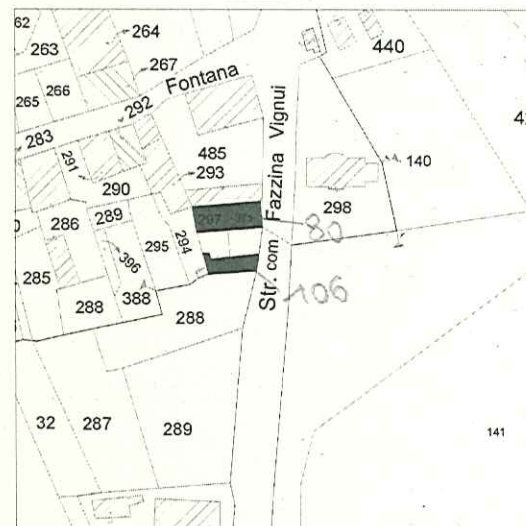
Foto n°1

Foto n°2



Foto n°3

Foto n°4



Estratto di mappa

**PATRIMONIO EDILIZIO**

Città di Feltre

Provincia di Belluno

n. scheda: 527 Cod. Riferimento: 2300199890000

Data rilievo: 21/04/2004

Rilevatore: Boscaruolo M. Grazia Lusa Marino

**PATRIMONIO EDILIZIO**

Città di Feltre

Provincia di Belluno

n. scheda: 527 Cod. Riferimento: 2300199890000

Data rilievo: 21/04/2004

Rilevatore: Boscaruolo M. Grazia Lusa Marino

DATI GENERALI

Località: VIGNUI

Via: FRAZIONE VIGNUI

Foglio: 23 Mappale: 326,327

Denominazione:

Civico: Altri Civici:

UTILIZZO E DATAZIONE

Utilizzo: UTILIZZATO

Epoca: REALIZZATO TRA IL CAT.AUSTRIACO E IL 1945

Tipologia: ISOLATA

autorimessa posto auto

in aggregazione con i mappali:

Uso prevalente: DEPOSITO MAGAZZINO

Altri usi: ACCESSORIO

CARATTERISTICHE DIMENSIONALI

tot. alloggi: 0 tot. famiglie: 0 tot. residenti: 0

num. di piani complessivi: 2 num. piani fuori terra: 2 altezze differenti sui due fronti

Sup. Coperta: mq 0 altezza fuori terra: m Volume: mc 0

masardato sottotetto superfetazioni volume accessorio **QUALITA' STORICO AMBIENTALI**

Stato di conservazione complessivo: 3-SUFFICIENTE

Qualità: DOTATO DI VALORE AMBIENTALE parte di complesso monumentale **PARTICOLARI DI RILIEVO**

Architettonici

Scoltorei:

Pittorici:

Vincolo:

CARATTERISTICHE GENERALI

Contesto: CENTRO MINORE

Scoperto: SCOPERTO AGRICOLO

Manto di Copertura COPPI

Facciata: INTONACO GREZZO

Serramenti Interni: LEGNO

Serramenti Esterni: OSCURI

Altri elementi:

poggiolo/balcone scale esterne ballatoio appeso (alla feltrina) altre finiture di facciata

loggia cornici/davanzali ballatoio appoggiato (alla bellunese) altro

portico pilastri/colonne ballatoio sospeso

DESCRIZIONE

EDIFICIO RUSTICO PRESENTA INTERESSANTE USO DEI MATERIALI: MURATURA IN SASSO CON ANGOLARI IN PIETRA PORFIRICA, PILASTRI ED ARCHI DELLE FINESTRE IN MATTONE A VISTA. INTERESSANTE ANCHE LA FOROMETRIA. AL PIANO TERRA INTONACO GREZZO



Foto n°1



Foto n°2

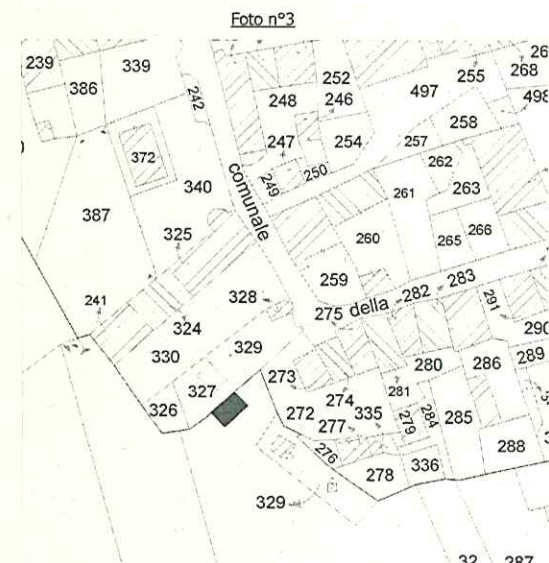


Foto n°4

Estratto di mappa

**PATRIMONIO EDILIZIO**

Città di Feltre

Provincia di Belluno

n. scheda: 569 Cod. Riferimento: 2300199790000

Data rilievo: 11/05/2004

Rilevatore: Boscaruolo M. Grazia

**PATRIMONIO EDILIZIO**

Città di Feltre

Provincia di Belluno

n. scheda: 569 Cod. Riferimento: 2300199790000

Data rilievo: 11/05/2004

Rilevatore: Boscaruolo M. Grazia

DATI GENERALI

Località: VIGNUI

Via: FRAZIONE VIGNUI

Civico:

Altri Civici:

Foglio: 23 Mappale: 277,335

Denominazione:

UTILIZZO E DATAZIONE

Utilizzo: UTILIZZATO

Epoca: REALIZZATO TRA IL 1946 E IL 1983

Tipologia: ISOLATA

autorimessa posto auto

in aggregazione con i mappali:

Uso prevalente: DEPOSITO MAGAZZINO

Altri usi:

CARATTERISTICHE DIMENSIONALI

tot. alloggi: 0 tot. famiglie: 0 tot. residenti: 0

num. di piani complessivi: 1 num. piani fuori terra: 1 altezze differenti sui due fronti

Sup. Coperta: mq 32 altezza fuori terra: m Volume: mc 96

masardato sottotetto superfazioni volume accessorio **QUALITA' STORICO AMBIENTALI**

Stato di conservazione complessivo: 3-SUFFICIENTE

Qualità: NESSUNA QUALITA RILEVANTE

parte di complesso monumentale **PARTICOLARI DI RILIEVO**

Architettonici

Scultorei:

Pittorici:

Vincolo:

CARATTERISTICHE GENERALI

Contesto: CENTRO MINORE

Scoperto: CORTE

Manto di Copertura LAMIERA

Facciata: INTONACO CIVILE

Serramenti Interni: ALLUMINIO

Serramenti Esterni: ALTRO

Altri elementi:

poggiolo/balcone scale esterne ballatoio appeso (alla feltrina) altre finiture di facciata loggia cornici/davanzali ballatoio appoggiato (alla bellunese) altro portico pilastrini/colonne ballatoio sospeso **DESCRIZIONE**

GARAGE CON PORTONI IN LAMIERA



Foto n°1



Foto n°2

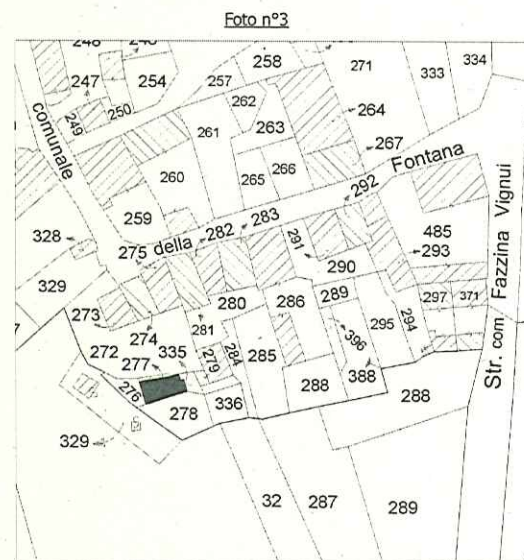


Foto n°4

Estratto di mappa

**PATRIMONIO EDILIZIO**

Città di Feltre

Provincia di Belluno

n. scheda: 851 Cod. Riferimento: 2300199710000

Data rilievo: 22/07/2004

Rilevatore: Galantin Antonella

**PATRIMONIO EDILIZIO**

Città di Feltre

Provincia di Belluno

n. scheda: 851 Cod. Riferimento: 2300199710000

Data rilievo: 22/07/2004

Rilevatore: Galantin Antonella

DATI GENERALI

Località: VIGNUI

Via: FRAZIONE VIGNUI

Civico:

Altri Civici:

Foglio: 23 Mappale: 327

Denominazione:

UTILIZZO E DATAZIONE

Utilizzo: USO SALTUARIO

Epoca: REALIZZATO TRA IL 1946 E IL 1983

Tipologia: RURALE

autorimessa posto auto

in aggregazione con i mappali:

Usso prevalente: ACCESSORIO

Altri usi:

CARATTERISTICHE DIMENSIONALI

tot. alloggi: 0 tot. famiglie: 0 tot. residenti: 0

num. di piani complessivi: 2 num. piani fuori terra: 2 altezze differenti sui due fronti

Sup. Coperta: mq 0 altezza fuori terra: m Volume: mc 0

masardato sottotetto superfetazioni volume accessorio **QUALITA' STORICO AMBIENTALI**

Stato di conservazione complessivo: 2-PRECARIO

Qualità: NESSUNA QUALITA RILEVANTE parte di complesso monumentale **PARTICOLARI DI RILIEVO**

Architettonici

Scultorei:

Pittorici:

Vincolo:

CARATTERISTICHE GENERALI

Contesto: CENTRO MINORE

Scoperto: CORTE

Manto di Copertura COPPI

Facciata: INTONACO GREZZO

Serramenti Interni: NON PRESENTI

Serramenti Esterni: OSCURI

Altri elementi:

poggiolo/balcone scale esterne ballatoio appeso (alla feltrina) altre finiture di facciata loggia cornici/davanzali ballatoio appoggiato (alla bellunese) altro portico pilastri/colonne ballatoio sospeso **DESCRIZIONE**

ANNESSO RUSTICO IN MATTONE FORATO INTONACATO.



Foto n°1

Foto n°2



Foto n°4

Estratto di mappa

**PATRIMONIO EDILIZIO**

Città di Feltre

Provincia di Belluno

n. scheda: 852 Cod. Riferimento: 2300100480000

Data rilievo: 22/07/2004

Rilevatore: Rossato Michela

**PATRIMONIO EDILIZIO**

Città di Feltre

Provincia di Belluno

n. scheda: 852 Cod. Riferimento: 2300100480000

Data rilievo: 22/07/2004

Rilevatore: Rossato Michela



Foto n°1

Foto n°2



Foto n°3

Foto n°4



Estratto di mappa

DATI GENERALI

Località: VIGNUI

Via: FRAZIONE VIGNUI

Civico: 48 Altri Civici:

Foglio: 22 Mappale: 33

Denominazione:

UTILIZZO E DATAZIONE

Utilizzo: UTILIZZATO

Epoca: REALIZZATO TRA IL CAT.AUSTRIACO E IL 1945

Tipologia: ISOLATA

autorimessa posto auto

in aggregazione con i mappali:

Uso prevalente: RESIDENZA

Altri usi:

CARATTERISTICHE DIMENSIONALI

tot. alloggi: 1 tot. famiglie: 1 tot. residenti: 1

num. di piani complessivi: 2 num. piani fuori terra: 2 altezze differenti sui due fronti

Sup. Coperta: mq 127 altezza fuori terra: m Volume: mc 762

masardato sottotetto superfetazioni volume accessorio **QUALITA' STORICO AMBIENTALI**

Stato di conservazione complessivo: 4-BUONO

Qualità: DOTATO DI VALORE ARCHITETTONICO parte di complesso monumentale **PARTICOLARI DI RILIEVO**

Architettonici

Scultorei:

Pittorici:

Vincolo:

CARATTERISTICHE GENERALI

Contesto: CENTRO MINORE

Scoperto: GIARDINO

Manto di Copertura COPPI

Facciata: INTONACO CIVILE

Serramenti Interni: LEGNO

Serramenti Esterni: TAPPARELLE

Altri elementi:

poggiolo/balcone scale esterne ballatoio appeso (alla feltrina) altre finiture di facciata loggia cornici/davanzali ballatoio appoggiato (alla bellunese) altro portico pilastri/colonne ballatoio sospeso **DESCRIZIONE**

EDIFICIO INTERESSANTE CON CARATTERISTICHE DELL'ARCHITETTURA STORICA PIU' IMPORTANTE, TIMPANO CENTRALE, PIANTA QUADRATA E FACCIATA CON FOROMETRIA REGOLARE E SIMMETRICA.
 FACCIATA LATERALE RIMANEGGIATA CON CHISURA DI DUE FINESTRE PER PROBABILE INSERIMENTO SCALA INTERNA. CANCELLO E RECINZIONE IN FERRO BATTUTO.

**PATRIMONIO EDILIZIO**

Città di Feltre

Provincia di Belluno

n. scheda: 850 Cod. Riferimento: 230010046A000

Data rilievo: 22/07/2004

Rilevatore: Rossato Michela

**PATRIMONIO EDILIZIO**

Città di Feltre

Provincia di Belluno

n. scheda: 850 Cod. Riferimento: 230010046A000

Data rilievo: 22/07/2004

Rilevatore: Rossato Michela



Foto n°1



Foto n°2



Foto n°3

Foto n°4



Estratto di mappa

DATI GENERALI

Località: VIGNUI

Via: FRAZIONE VIGNUI

Civico: 46/A Altri Civici:

Foglio: 22 Mappale: 289

Denominazione:

UTILIZZO E DATAZIONE

Utilizzo: UTILIZZATO

Epoca: REALIZZATO TRA IL 1946 E IL 1983

Tipologia: ISOLATA

autorimessa posto auto

in aggregazione con i mappali:

Usò prevalente: RESIDENZA

Altri usi:

CARATTERISTICHE DIMENSIONALI

tot. alloggi: 2 tot. famiglie: 1 tot. residenti: 2

num. di piani complessivi: 2 num. piani fuori terra: 2 altezze differenti sui due fronti

Sup. Coperta: mq 60 altezza fuori terra: m Volume: mc 360

masardato sottotetto superfetazioni volume accessorio **QUALITA' STORICO AMBIENTALI**

Stato di conservazione complessivo: 4-BUONO

Qualità: NESSUNA QUALITA RILEVANTE parte di complesso monumentale **PARTICOLARI DI RILIEVO**

Architettonici:

Scultorei:

Pittorici:

Vincolo:

CARATTERISTICHE GENERALI

Contesto: CENTRO MINORE

Scoperto: GIARDINO

Manto di Copertura: TEGOLE CEMENTO

Facciata: INTONACO CIVILE

Serramenti Interni: LEGNO

Serramenti Esterni: TAPPARELLE

Altri elementi:

poggiolo/balcone scale esterne ballatoio appeso (alla feltrina) altre finiture di facciata loggia cornici/davanzali ballatoio appoggiato (alla bellunese) altro portico pilastri/colonne ballatoio sospeso **DESCRIZIONE**

EDIFICIO NON IN MAPPA, MA PRESENTE SULLA CTR.
 2 INGRESSI MA UN SOLO CIVICO ESPOSTO, PROBABILMENTE UN ALLOGGIO STABILMENTE OCCUPATO E IL SECONDO
 ESTIVO (MACCHINA TARGA TEDESCA ALL'INTERNO DEL CORTILE) CORTILE IN MATTONELLE DI CEMENTO E CANCELLATA IN FERRO.
 GARAGE ESTERNO IN LEGNO ALL'INTERNO DEL CORTILE E ALTRO A PIANO TERRA.

**PATRIMONIO EDILIZIO**

Città di Feltre

Provincia di Belluno

n. scheda: 559 Cod. Riferimento: 2300100450000

Data rilievo: 26/04/2004

Rilevatore: Boscaruolo M. Grazia Lusa Marino

**PATRIMONIO EDILIZIO**

Città di Feltre

Provincia di Belluno

n. scheda: 559 Cod. Riferimento: 2300100450000

Data rilievo: 26/04/2004

Rilevatore: Boscaruolo M. Grazia Lusa Marino

DATI GENERALI

Località: VIGNUI

Via: FRAZIONE VIGNUI

Civico: 45 Altri Civici:

Foglio: 23 Mappale: 298

Denominazione:

UTILIZZO E DATAZIONE

Utilizzo: UTILIZZATO

Epoca: REALIZZATO TRA IL CAT.AUSTRIACO E IL 1945

Tipologia: ISOLATA

autorimessa posto auto

in aggregazione con i mappali:

Usò prevalente: RESIDENZA

Altri usi:

CARATTERISTICHE DIMENSIONALI

tot. alloggi: 1 tot. famiglie: 1 tot. residenti: 5

num. di piani complessivi: 2 num. piani fuori terra: 2 altezze differenti sui due fronti

Sup. Coperta: mq 74 altezza fuori terra: m Volume: mc 444

masardato sottotetto superfetazioni volume accessorio **QUALITA' STORICO AMBIENTALI**

Stato di conservazione complessivo: 4-BUONO

Qualità: DOTATO DI VALORE AMBIENTALE parte di complesso monumentale **PARTICOLARI DI RILIEVO**

Architettonici

Scultorei:

Pittorici:

Vincolo:

CARATTERISTICHE GENERALI

Contesto: CENTRO MINORE

Scoperto: GIARDINO

Manto di Copertura COPPI

Facciata: INTONACO CIVILE

Serramenti Interni: LEGNO

Serramenti Esterni: OSCURI

Altri elementi:

poggiolo/balcone scale esterne ballatoio appeso (alla feltrina) altre finiture di facciata loggia cornici/davanzali ballatoio appoggiato (alla bellunese) altro portico pilastri/colonne ballatoio sospeso **DESCRIZIONE**

SCOPERTO IN PARTE A GIARDINO E PARTE A SCOPERTO AGRICOLO. VARI BOX SUL TERRENO DI PROPRIETA'



Foto n°1



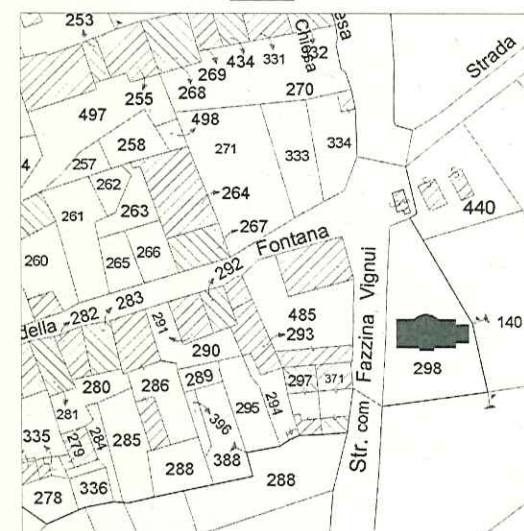
Foto n°2



Foto n°3



Foto n°4



Estratto di mappa

**PATRIMONIO EDILIZIO**

Città di Feltre

Provincia di Belluno

n. scheda: 542 Cod. Riferimento: 2300199850000

Data rilievo: 22/04/2004

Rilevatore: Boscaruolo M. Grazia Lusa Marino

**PATRIMONIO EDILIZIO**

Città di Feltre

Provincia di Belluno

n. scheda: 542 Cod. Riferimento: 2300199850000

Data rilievo: 22/04/2004

Rilevatore: Boscaruolo M. Grazia Lusa Marino



Foto n°1

Foto n°2

DATI GENERALI

Località: VIGNUI

Via: FRAZIONE VIGNUI

Civico:

Altri Civici:

Foglio: 23 Mappale: 440

Denominazione:

UTILIZZO E DATAZIONE

Utilizzo: UTILIZZATO

Epoca: REALIZZATO TRA IL 1946 E IL 1983

Tipologia: ISOLATA

autorimessa posto auto

in aggregazione con i mappali:

Usò prevalente: DEPOSITO MAGAZZINO

Altri usi:

CARATTERISTICHE DIMENSIONALI

tot. alloggi: 0 tot. famiglie: 0 tot. residenti: 0

num. di piani complessivi: 1 num. piani fuori terra: 1 altezze differenti sui due fronti

Sup. Coperta: mq 40 altezza fuori terra: m Volume: mc 0

masardato sottotetto superfetazioni volume accessorio **QUALITA' STORICO AMBIENTALI**

Stato di conservazione complessivo: 4-BUONO

Qualità: IN CONTRASTO CON AMBIENTE

parte di complesso monumentale **PARTICOLARI DI RILIEVO**

Architettonici

Scultori:

Pittori:

Vincolo:

CARATTERISTICHE GENERALI

Contesto: CENTRO MINORE

Scoperto: SCOPERTO AGRICOLO

Manto di Copertura LAMIERA

Facciata: LEGNO

Serramenti Interni:

Serramenti Esterni:

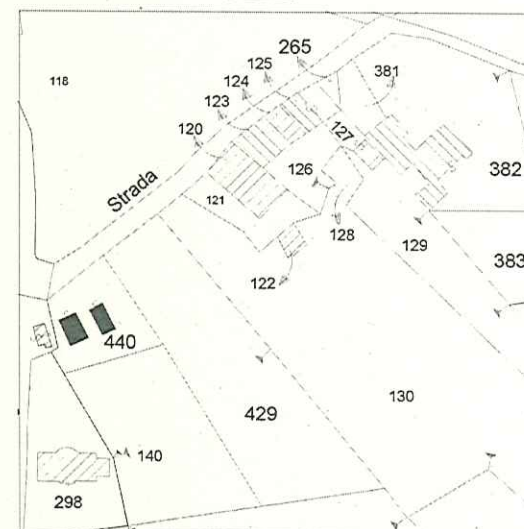
Altri elementi:

poggiolo/balcone <input type="checkbox"/>	scale esterne <input type="checkbox"/>	ballatoio appeso (alla feltrina) <input type="checkbox"/>	altre finiture di facciata <input type="checkbox"/>
loggia <input type="checkbox"/>	cornici/davanzali <input type="checkbox"/>	ballatoio appoggiato (alla bellunese) <input type="checkbox"/>	altro <input type="checkbox"/>
portico <input type="checkbox"/>	pilastrini/colonne <input type="checkbox"/>	ballatoio sospeso <input type="checkbox"/>	

DESCRIZIONE

Foto n°3

Foto n°4



Estratto di mappa



PATRIMONIO EDILIZIO
Città di Feltre
Provincia di Belluno

n. scheda: 543 Cod. Riferimento: 2300199840000
Data rilievo: 22/04/2004
Rilevatore: Boscariolo M. Grazia Lusa Marino



PATRIMONIO EDILIZIO
Città di Feltre
Provincia di Belluno

n. scheda: 543 Cod. Riferimento: 2300199840000
Data rilievo: 22/04/2004
Rilevatore: Boscariolo M. Grazia Lusa Marino

DATI GENERALI

Località: VIGNUI
Via: FRAZIONE VIGNUI
Foglio: 23 Mappale: 429
Denominazione:
Civico: Altri Civici:

UTILIZZO E DATAZIONE

Utilizzo: UTILIZZATO
Epoca: REALIZZATO TRA IL 1983 E IL 2000
Tipologia: ISOLATA
autorimessa posto auto
in aggregazione con i mappali:
Usi prevalente: DEPOSITO MAGAZZINO Altri usi:

CARATTERISTICHE DIMENSIONALI

tot. alloggi: 0 tot. famiglie: 0 tot. residenti: 0
num. di piani complessivi: 1 num. piani fuori terra: 1 altezze differenti sui due fronti
Sup. Coperta: mq 0 altezza fuori terra: m Volume: mc 0
masardato sottotetto superfetazioni volume accessorio

QUALITA' STORICO AMBIENTALI

Stato di conservazione complessivo: 3-SUFFICIENTE
Qualità: IN CONTRASTO CON AMBIENTE parte di complesso monumentale

PARTICOLARI DI RILIEVO

Architettonici
Scultorei:
Pittorici:
Vincolo:

CARATTERISTICHE GENERALI

Contesto: CENTRO MINORE Scoperto: SCOPERTO AGRICOLO
Manto di Copertura COPPI Facciata: LEGNO
Serramenti Interni: LEGNO Serramenti Esterni:
Altri elementi:
poggiolo/balcone scale esterne ballatoio appeso (alla feltrina) altre finiture di facciata
loggia cornici/davanzali ballatoio appoggiato (alla bellunese) altro
portico pilastri/colonne ballatoio sospeso

DESCRIZIONE

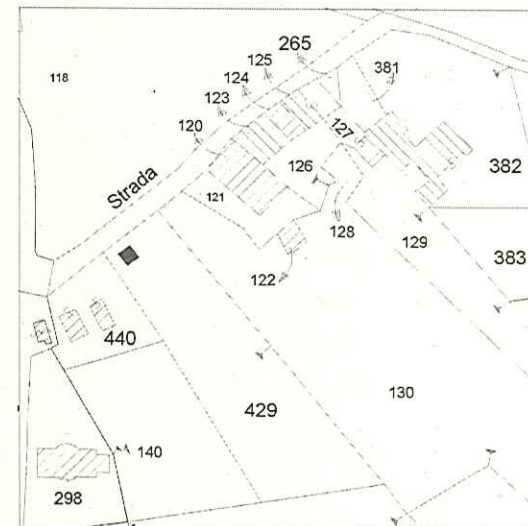


Foto n°1

Foto n°2

Foto n°3

Foto n°4



Estratto di mappa



PATRIMONIO EDILIZIO
Città di Feltre
Provincia di Belluno

n. scheda: 544 Cod. Riferimento: 2300100530000

Data rilievo: 22/04/2004

Rilevatore: Boscaruolo M. Grazia Lusa Marino

DATI GENERALI

Località: VIGNUI

Via: FRAZIONE VIGNUI

Civico: 53 Altri Civici:

Foglio: 23 Mappale: 120

Denominazione:

UTILIZZO E DATAZIONE

Utilizzo: UTILIZZATO

Epoca: PRESENTE NEL CATASTO AUSTRIACO

Tipologia: IN CORTINA

autorimessa posto auto

in aggregazione con i mappali: 123,124,125

Uso prevalente: RESIDENZA

Altri usi: ACCESSORIO

CARATTERISTICHE DIMENSIONALI

tot. alloggi: 1 tot. famiglie: 1 tot. residenti: 0

num. di piani complessivi: 2 num. piani fuori terra: 2 altezze differenti sui due fronti

Sup. Coperta: mq 105 altezza fuori terra: m Volume: mc 630

masardato sottotetto superfetazioni volume accessorio

QUALITA' STORICO AMBIENTALI

Stato di conservazione complessivo: 3-SUFFICIENTE

Qualità: NESSUNA QUALITA RILEVANTE parte di complesso monumentale

PARTICOLARI DI RILIEVO

Architettonici

Scultorei:

Pittorici:

Vincolo:

CARATTERISTICHE GENERALI

Contesto: CENTRO MINORE

Scoperto: SCOPERTO AGRICOLO

Manto di Copertura COPPI

Facciata: INTONACO CIVILE

Serramenti Interni: LEGNO

Serramenti Esterni: OSCURI

Altri elementi:

poggiolo/balcone scale esterne ballatoio appeso (alla feltrina) altre finiture di facciata
 loggia cornici/davanzali ballatoio appoggiato (alla bellunese) altro
 portico pilastri/colonne ballatoio sospeso

DESCRIZIONE

CASA PIU' VECCHIA DEL PAESE
SUPERFETAZIONE SUL MAPPALE 122



PATRIMONIO EDILIZIO
Città di Feltre
Provincia di Belluno

n. scheda: 544 Cod. Riferimento: 2300100530000

Data rilievo: 22/04/2004

Rilevatore: Boscaruolo M. Grazia Lusa Marino



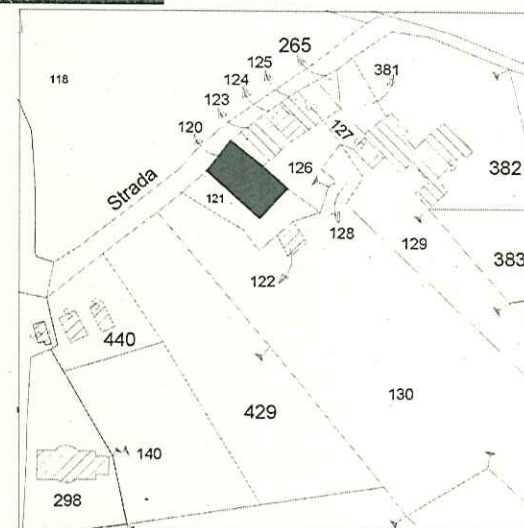
Foto n°1

Foto n°2



Foto n°3

Foto n°4



Estratto di mappa

**PATRIMONIO EDILIZIO**

Città di Feltre

Provincia di Belluno

n. scheda: 545 Cod. Riferimento: 2300100540000

Data rilievo: 22/04/2004

Rilevatore: Boscaruolo M. Grazia Lusa Marino

**PATRIMONIO EDILIZIO**

Città di Feltre

Provincia di Belluno

n. scheda: 545 Cod. Riferimento: 2300100540000

Data rilievo: 22/04/2004

Rilevatore: Boscaruolo M. Grazia Lusa Marino

DATI GENERALI

Località: VIGNUI

Via: FRAZIONE VIGNUI

Civico: 54 Altri Civici:

Foglio: 23 Mappale: 123

Denominazione:

UTILIZZO E DATAZIONE

Utilizzo: UTILIZZATO

Epoca: PRESENTE NEL CATASTO AUSTRIACO

Tipologia: IN CORTINA

autorimessa posto auto

in aggregazione con i mappali: 124,120,125

Uso prevalente: RESIDENZA

Altri usi:

CARATTERISTICHE DIMENSIONALI

tot. alloggi: 1 tot. famiglie: 1 tot. residenti: 2

num. di piani complessivi: 2 num. piani fuori terra: 2 altezze differenti sui due fronti

Sup. Coperta: mq 56 altezza fuori terra: m Volume: mc 336

masardato sottotetto superfetazioni volume accessorio **QUALITA' STORICO AMBIENTALI**

Stato di conservazione complessivo: 4-BUONO

Qualità: DOTATO DI VALORE AMBIENTALE parte di complesso monumentale **PARTICOLARI DI RILIEVO**

Architettonici:

Scultorei:

Pittorici:

Vincolo:

CARATTERISTICHE GENERALI

Contesto: CENTRO MINORE

Scoperto: CORTE

Manto di Copertura COPPI

Facciata: INTONACO CIVILE

Serramenti Interni: LEGNO

Serramenti Esterni: OSCURI

Altri elementi:

poggiolo/balcone <input type="checkbox"/>	scale esterne <input type="checkbox"/>	ballatoio appeso (alla feltrina) <input type="checkbox"/>	altre finiture di facciata <input type="checkbox"/>
loggia <input type="checkbox"/>	cornici/davanzali <input type="checkbox"/>	ballatoio appoggiato (alla bellunese) <input type="checkbox"/>	altro <input type="checkbox"/>
portico <input type="checkbox"/>	pilastrini/colonne <input type="checkbox"/>	ballatoio sospeso <input type="checkbox"/>	

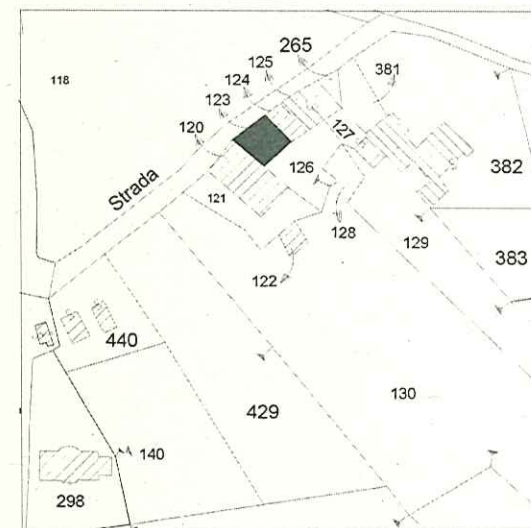
DESCRIZIONE

Foto n°1

Foto n°2

Foto n°3

Foto n°4



Estratto di mappa

**PATRIMONIO EDILIZIO**

Città di Feltre

Provincia di Belluno

n. scheda: 546 Cod. Riferimento: 2300199830000

Data rilievo: 22/04/2004

Rilevatore: Boscaruolo M. Grazia Lusa Marino

**PATRIMONIO EDILIZIO**

Città di Feltre

Provincia di Belluno

n. scheda: 546 Cod. Riferimento: 2300199830000

Data rilievo: 22/04/2004

Rilevatore: Boscaruolo M. Grazia Lusa Marino



Foto n°1

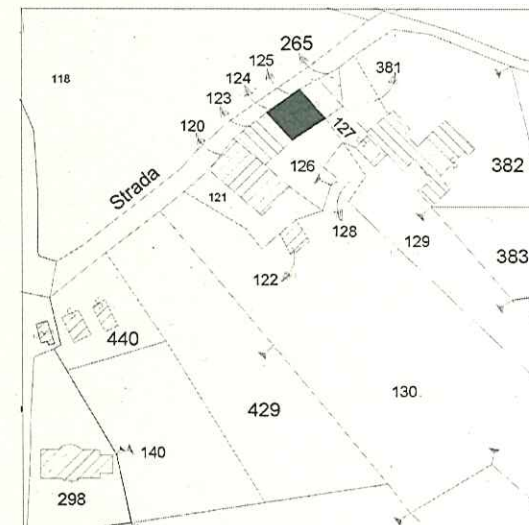


Foto n°2



Foto n°3

Foto n°4



Estratto di mappa

DATI GENERALI

Località: VIGNUI

Via: FRAZIONE VIGNUI

Civico:

Altri Civici:

Foglio: 23 Mappale: 124,125

Denominazione:

UTILIZZO E DATAZIONE

Utilizzo: UTILIZZATO

Epoca: PRESENTE NEL CATASTO AUSTRIACO

Tipologia: IN CORTINA

autorimessa posto auto

in aggregazione con i mappali: 120,123

Usò prevalente: RESIDENZA

Altri usi:

CARATTERISTICHE DIMENSIONALI

tot. alloggi: 1 tot. famiglie: 0 tot. residenti: 0

num. di piani complessivi: 2 num. piani fuori terra: 2 altezze differenti sui due fronti

Sup. Coperta: mq 56 altezza fuori terra: m Volume: mc 336

masardato sottotetto superfetazioni volume accessorio **QUALITA' STORICO AMBIENTALI**

Stato di conservazione complessivo: 3-SUFFICIENTE

Qualità: DOTATO DI VALORE AMBIENTALE

parte di complesso monumentale **PARTICOLARI DI RILIEVO**

Architettonici:

Scultorei:

Pittorici:

Vincolo:

CARATTERISTICHE GENERALI

Contesto: CENTRO MINORE

Scoperto: CORTE

Manto di Copertura COPPI

Facciata: INTONACO CIVILE

Serramenti Interni: LEGNO

Serramenti Esterni: OSCURI

Altri elementi:

poggiolo/balcone scale esterne ballatoio appeso (alla feltrina) altre finiture di facciata loggia cornici/davanzali ballatoio appoggiato (alla bellunese) altro portico pilastri/colonne ballatoio sospeso **DESCRIZIONE**

ANNESSO SUL MAPPALE 382 (COPERTURA CON PILASTRI IN MATTONE A VISTA, PARETI TAMPONATE IN MURATURA O LEGNO, FOTO 2) E ANNESSO SU MAPPALE 126 (BARACCA IN LEGNO, FOTO 3) SCOPERTO IN PARTE GIARDINO



PATRIMONIO EDILIZIO
Città di Feltre
Provincia di Belluno

n. scheda: 547 Cod. Riferimento: 2300100570000
Data rilievo: 22/04/2004
Rilevatore: Boscaruolo M. Grazia Lusa Marino



PATRIMONIO EDILIZIO
Città di Feltre
Provincia di Belluno

n. scheda: 547 Cod. Riferimento: 2300100570000
Data rilievo: 22/04/2004
Rilevatore: Boscaruolo M. Grazia Lusa Marino



Foto n°1

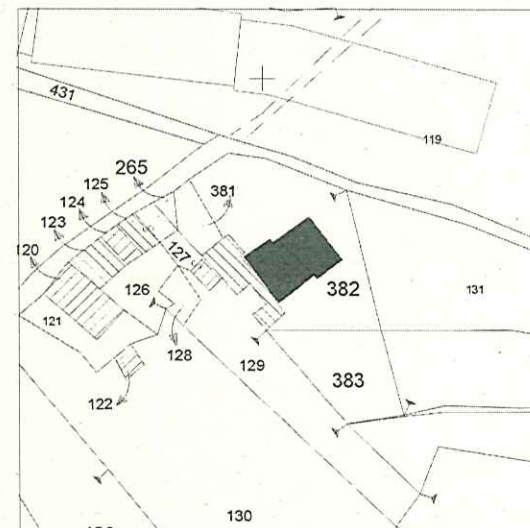


Foto n°2



Foto n°3

Foto n°4



Estratto di mappa

DATI GENERALI

Località: VIGNUI
Via: FRAZIONE VIGNUI Civico: 57 Altri Civici:
Foglio: 23 Mappale: 382
Denominazione:

UTILIZZO E DATAZIONE

Utilizzo: UTILIZZATO Epoca: REALIZZATO TRA IL 1983 E IL 2000
Tipologia: ISOLATA autorimessa posto auto
in aggregazione con i mappali:
Usò prevalente: RESIDENZA Altri usi:

CARATTERISTICHE DIMENSIONALI

tot. alloggi: 1 tot. famiglie: 1 tot. residenti: 1
num. di piani complessivi: 2 num. piani fuori terra: 2 altezze differenti sui due fronti
Sup. Coperta: mq 150 altezza fuori terra: m Volume: mc 900
masardato sottotetto superfetazioni volume accessorio

QUALITA' STORICO AMBIENTALI

Stato di conservazione complessivo: 5-OTTIMO
Qualità: NESSUNA QUALITA RILEVANTE parte di complesso monumentale

PARTICOLARI DI RILIEVO

Architettonici
Scultorei:
Pittorici:
Vincolo:

CARATTERISTICHE GENERALI

Contesto: CENTRO MINORE Scoperto: GIARDINO
Manto di Copertura: TEGOLE CEMENTO Facciata: INTONACO CIVILE
Serramenti Interni: LEGNO Serramenti Esterni: OSCURI
Altri elementi:
poggiolo/balcone scale esterne ballatoio appeso (alla feltrina) altre finiture di facciata
loggia cornici/davanzali ballatoio appoggiato (alla bellunese) altro
portico pilastri/colonne ballatoio sospeso

DESCRIZIONE

PARTE EST ALTA 2 PIANI CON SOTTOTETTO, PARTE OVEST DUE PIANI. A SU IL TERRENO SI ABBASSA. SUPERFETAZIONI NEL GIARDINO

**PATRIMONIO EDILIZIO**

Città di Feltre

Provincia di Belluno

n. scheda: 857 Cod. Riferimento: 2300199690000

Data rilievo: 22/07/2004

Rilevatore: Galantin Antonella

**PATRIMONIO EDILIZIO**

Città di Feltre

Provincia di Belluno

n. scheda: 857 Cod. Riferimento: 2300199690000

Data rilievo: 22/07/2004

Rilevatore: Galantin Antonella

DATI GENERALI

Località: VIGNUI

Via: FRAZIONE VIGNUI

Civico:

Altri Civici:

Foglio: 23 Mappale: 98

Denominazione:

UTILIZZO E DATAZIONE

Utilizzo: UTILIZZATO

Epoca: REALIZZATO TRA IL 1983 E IL 2000

Tipologia: CAPANNONE

autorimessa posto auto

in aggregazione con i mappali:

Uso prevalente: ALTRO

Altri usi:

CARATTERISTICHE DIMENSIONALI

tot. alloggi: 0 tot. famiglie: 0 tot. residenti: 0

num. di piani complessivi: 1 num. piani fuori terra: 1 altezze differenti sui due fronti

Sup. Coperta: mq 0 altezza fuori terra: m Volume: mc 0

masardato sottotetto superfetazioni volume accessorio **QUALITA' STORICO AMBIENTALI**

Stato di conservazione complessivo: 4-BUONO

Qualità: NESSUNA QUALITA RILEVANTE

parte di complesso monumentale **PARTICOLARI DI RILIEVO**

Architettonici

Scultorei:

Pittorici:

Vincolo:

CARATTERISTICHE GENERALI

Contesto: CENTRO MINORE

Scoperto: SCOPERTO AGRICOLO

Manto di Copertura LAMIERA

Facciata: ALTRO

Serramenti Interni: ALLUMINIO

Serramenti Esterni: ALTRO

Altri elementi:

poggiolo/balcone scale esterne ballatoio appeso (alla feltrina) altre finiture di facciata loggia cornici/davanzali ballatoio appoggiato (alla bellunese) altro portico pilastri/colonne ballatoio sospeso **DESCRIZIONE**

SERIE DI EDIFICI DI CARATTERE PRODUTTIVO TIPOLOGIA CAPANNONE CON PARETI IN CEMENTO, COPERTURA IN LAMIERA, SERRAMENTI IN VETRO E ALLUMINIO. UNA TETTOIA COLLEGA IL PRIMO CAPANNONE ALLA RESIDENZA. AD EST VASCHE IN C.A. PER STOCCAGGIO



Foto n°1



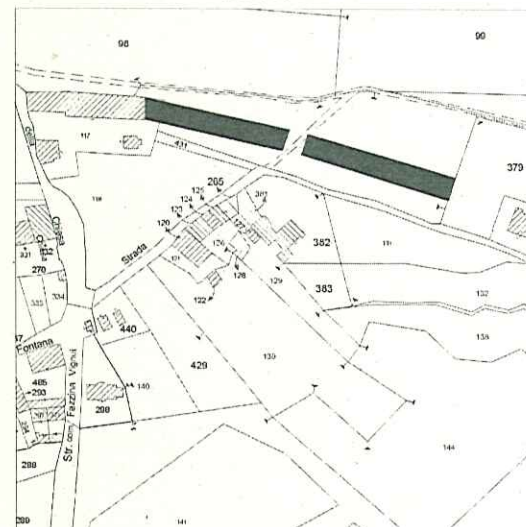
Foto n°2



Foto n°3



Foto n°4



Estratto di mappa

**PATRIMONIO EDILIZIO**

Città di Feltre

Provincia di Belluno

n. scheda: 912 Cod. Riferimento: 2300199560000

Data rilievo: 28/07/2004

Rilevatore: Galantin Antonella

**PATRIMONIO EDILIZIO**

Città di Feltre

Provincia di Belluno

n. scheda: 912 Cod. Riferimento: 2300199560000

Data rilievo: 28/07/2004

Rilevatore: Galantin Antonella



Foto n°1



Foto n°2



Foto n°3

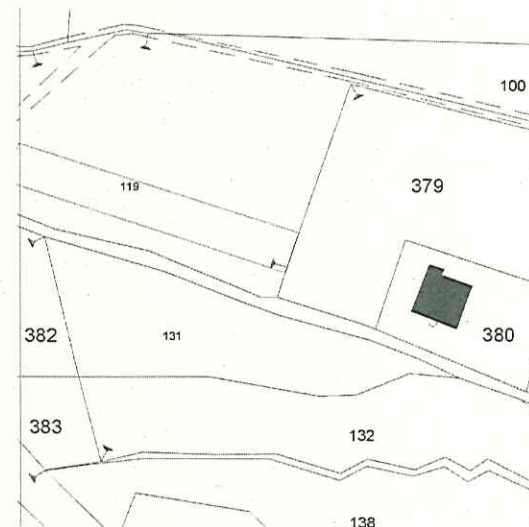


Foto n°4

Estratto di mappa

DATI GENERALI

Località: VIGNUI

Via: FRAZIONE VIGNUI

Civico: Altri Civici:

Foglio: 23 Mappale: 380

Denominazione:

UTILIZZO E DATAZIONE

Utilizzo: UTILIZZATO

Epoca: REALIZZATO TRA IL CAT.AUSTRIACO E IL 1945

Tipologia: A BLOCCO TORRE

autorimessa posto auto

in aggregazione con i mappali:

Uso prevalente: RESIDENZA

Altri usi:

CARATTERISTICHE DIMENSIONALI

tot. alloggi: 1 tot. famiglie: 0 tot. residenti: 0

num. di piani complessivi: 2 num. piani fuori terra: 2 altezze differenti sui due fronti

Sup. Coperta: mq 80 altezza fuori terra: m Volume: mc 560

masardato sottotetto superfetazioni volume accessorio **QUALITA' STORICO AMBIENTALI**

Stato di conservazione complessivo: 4-BUONO

Qualità: DOTATO DI VALORE AMBIENTALE parte di complesso monumentale **PARTICOLARI DI RILIEVO**

Architettonici:

Scultorei:

Pittorici:

Vincolo:

CARATTERISTICHE GENERALI

Contesto: CENTRO MINORE

Scoperto: GIARDINO

Manto di Copertura: COPPI

Facciata: INTONACO CIVILE

Serramenti Interni: LEGNO

Serramenti Esterni: OSCURI

Altri elementi:

poggiolo/balcone scale esterne ballatoio appeso (alla feltrina) altre finiture di facciata loggia cornici/davanzali ballatoio appoggiato (alla bellunese) altro portico pilastri/colonne ballatoio sospeso **DESCRIZIONE**

EDIFICIO ISOLATO DI VOLUME CONTENUTO MA PROPORZIONI DA BLOCCO. APERTURE REGOLARI ALLINEATE, CON OCULI NEL SOTTOTETTO. COPERTURA A QUATTRO FALDE. AD EST SUPERFETTAZIONE (PICCOLO VOLUME, IN LEGNO)