

COMUNE DI FELTRE
Provincia di Belluno

P.I.
2009-D

elaborato

SC.ril

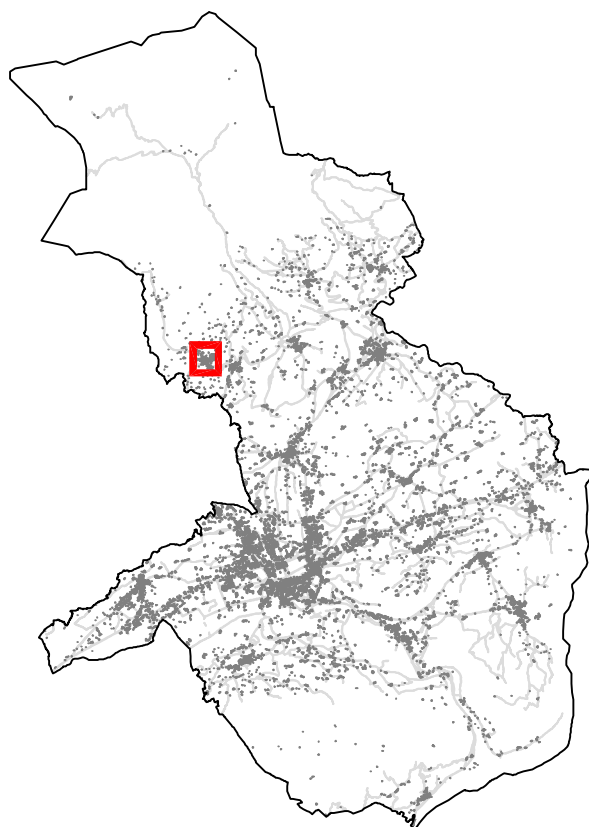
A.T.O.
02

ambiti
APP|01,
02 e 03

scala

Schede di Rilievo patrimonio edilizio esistente

APP|01 - Lamén



UNITA' DI PROGETTO
PIANIFICAZIONE DEL TERRITORIO
arch. Oliviero Dall'Asen

UFFICIO DI PIANO
arch. Michela Rossato
geom. Gianluca Da Rin De Monego

COLLABORATORI
arch. Roberto Ben



CITTA' DI FELTRE
IL SINDACO
Gianvittore Vaccari

L'ASSESSORE ALL'URBANISTICA
Gianvittore Vaccari

IL SEGRETARIO
Daniela De Carli

ADOTTATO

con deliberazione di n° del

Il Presidente

Il Segretario

APPROVATO

con deliberazione di n° del

Il Presidente

Il Segretario

**PATRIMONIO EDILIZIO**

Città di Feltre

Provincia di Belluno

n. scheda: 845 Cod. Riferimento: 1800100900000

Data rilievo: 10/06/2004

Rilevatore: Paludetto Stefano Bella Giovanni

DATI GENERALI

Località: LAMEN

Via: FRAZIONE LAMEN

Civico: 90 Altri Civici:

Foglio: 16 Mappale: 349

Denominazione:

UTILIZZO E DATAZIONE

Utilizzo: UTILIZZATO

Epoca: PRESENTE NEL CATASTO AUSTRIACO

Tipologia: IN CORTINA

autorimessa posto auto

In aggregazione con i mappali:

Usa prevalente: RESIDENZA

Altri usi:

CARATTERISTICHE DIMENSIONALI

tot. alloggi: 1 tot. famiglie: 0 tot. residenti: 0

num. di piani complessivi: 2 num. piani fuori terra: 2 altezze differenti sui due fronti

Sup. Coperta: mq 31 altezza fuori terra: m Volume: mc 186

masardato sottotetto superfetazioni volume accessorio **QUALITA' STORICO AMBIENTALI**

Stato di conservazione complessivo: 3-SUFFICIENTE

Qualità: DOTATO DI VALORE AMBIENTALE parte di complesso monumentale **PARTICOLARI DI RILIEVO**

Architettonici

Scultorei:

Pittorici:

Vincolo:

CARATTERISTICHE GENERALI

Contesto: CENTRO MINORE

Scoperto: GIARDINO

Manto di Copertura COPPI

Facciata: INTONACO CIVILE

Serramenti Interni: LEGNO

Serramenti Esterni: OSCURI

Altri elementi:

poggiolo/balcone scale esterne ballatoio appeso (alla feltrina) altre finiture di facciata

loggia cornici/davanzali ballatoio appoggiato (alla bellunese) altro

portico pilastri/colonne ballatoio sospeso

DESCRIZIONE**PATRIMONIO EDILIZIO**

Città di Feltre

Provincia di Belluno

n. scheda: 845 Cod. Riferimento: 1800100900000

Data rilievo: 10/06/2004

Rilevatore: Paludetto Stefano Bella Giovanni

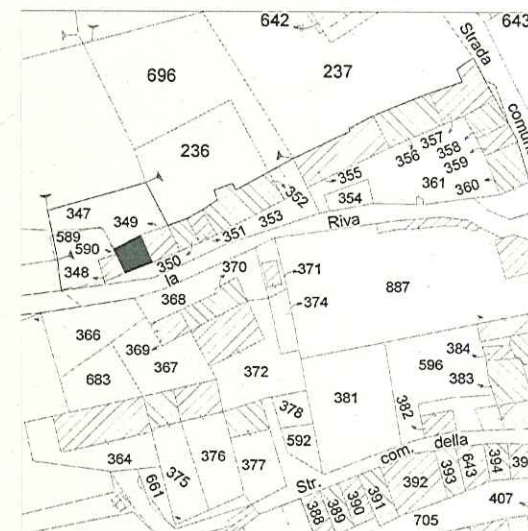


Foto n°1


Foto n°2

Foto n°3

Foto n°4



Estratto di mappa

 PATRIMONIO EDILIZIO Città di Feltre Provincia di Belluno	n. scheda: 844 Cod. Riferimento: 1800100890000 Data rilievo: 10/06/2004 Rilevatore: Paludetto Stefano Bela giovani
	DATI GENERALI Località: LAMEN Via: FRAZIONE LAMEN Civico: 89 Altri Civici: Foglio: 16 Mappale: 350 Denominazione:
UTILIZZO E DATAZIONE Utilizzo: UTILIZZATO Epoca: PRESENTE NEL CATASTO AUSTRIACO Tipologia: IN CORTINA autorimessa <input type="checkbox"/> posto auto <input checked="" type="checkbox"/> in aggregazione con i mappali: Uso prevalente: RESIDENZA Altri usi:	
CARATTERISTICHE DIMENSIONALI tot. alloggi: 1 tot. famiglie: 1 tot. residenti: 1 num. di piani complessivi: 3 num. piani fuori terra: 3 altezze differenti sui due fronti <input type="checkbox"/> Sup. Coperta: mq 21 altezza fuori terra: m Volume: mc 189 masardato <input type="checkbox"/> sottotetto <input type="checkbox"/> superfetazioni <input type="checkbox"/> volume accessorio <input type="checkbox"/>	
QUALITA' STORICO AMBIENTALI Stato di conservazione complessivo: 4-BUONO Qualità: DOTATO DI VALORE ARCHITETTONICO parte di complesso monumentale <input type="checkbox"/>	
PARTICOLARI DI RILIEVO Architettonici Scultorei: Pittorici: Vincolo:	
CARATTERISTICHE GENERALI Contesto: CENTRO MINORE Scoperto: GIARDINO Manto di Copertura COPPI Facciata: INTONACO CIVILE Serramenti Interni: LEGNO Serramenti Esterni: OSCURI Altri elementi: poggiolo/balcone <input type="checkbox"/> scale esterne <input checked="" type="checkbox"/> ballatoio appeso (alla feltrina) <input type="checkbox"/> altre finiture di facciata <input type="checkbox"/> loggia <input type="checkbox"/> cornici/davanzali <input type="checkbox"/> ballatoio appoggiato (alla bellunese) <input checked="" type="checkbox"/> altro <input type="checkbox"/> portico <input type="checkbox"/> pilastri/colonne <input type="checkbox"/> ballatoio sospeso <input type="checkbox"/>	
DESCRIZIONE Parzialmente ristrutturato	



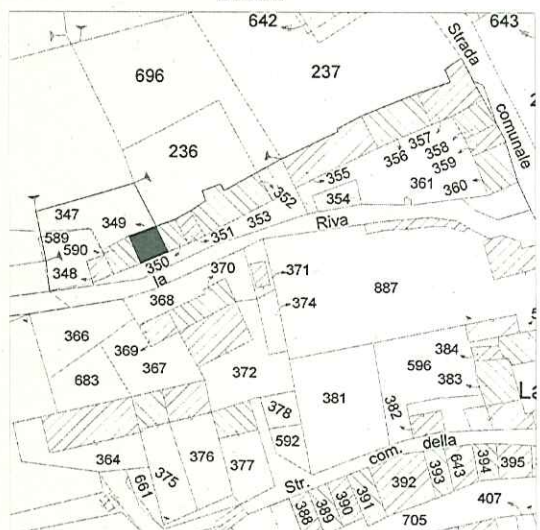
 PATRIMONIO EDILIZIO Città di Feltre Provincia di Belluno	n. scheda: 844 Cod. Riferimento: 1800100890000 Data rilievo: 10/06/2004 Rilevatore: Paludetto Stefano Bela giovani
	Foto n°1 
Foto n°3  Estratto di mappa	


Foto n°1

Foto n°2

Foto n°3

Foto n°4

Estratto di mappa

 <p>PATRIMONIO EDILIZIO Città di Feltre Provincia di Belluno</p>	<p>n. scheda: 843 Cod. Riferimento: 1800199050000</p> <p>Data rilievo: 10/06/2004</p> <p>Rilevatore: Paludetto Stefano Bella Giovanni</p>
------------------------------------------------------------------------------------------------------------------------------------------------------------------	----------------------------------------------------------------------------------------------------------------------------------------------

DATI GENERALI	
Località: LAMEN	
Via: FRAZIONE LAMEN	Civico: Altri Civici:
Foglio: 16 Mappale: 350, 351	
Denominazione:	

UTILIZZO E DATAZIONE	
Utilizzo: UTILIZZATO IN PARTE	Epoca: REALIZZATO TRA IL CAT.AUSTRIACO E IL 1945
Tipologia: IN CORTINA	autorimessa <input type="checkbox"/> posto auto <input checked="" type="checkbox"/>
in aggregazione con i mappali:	
Uso prevalente: RESIDENZA	Altri usi:

CARATTERISTICHE DIMENSIONALI		
tot. alloggi: 1	tot. famiglie: 0	tot. residenti: 0
num. di piani complessivi: 3	num. piani fuori terra: 3	altezze differenti sui due fronti <input type="checkbox"/>
Sup. Coperta: mq 18	altezza fuori terra: m	Volume: mc 162
masardato <input type="checkbox"/>	sottotetto <input type="checkbox"/>	superfetazioni <input type="checkbox"/>
		volume accessorio <input type="checkbox"/>

QUALITA' STORICO AMBIENTALI	
Stato di conservazione complessivo: 5-OTTIMO	
Qualità: DOTATO DI VALORE AMBIENTALE	parte di complesso monumentale <input type="checkbox"/>

PARTICOLARI DI RILIEVO	
Architettonici	
Scultorei:	
Pittorici:	
Vincolo:	

CARATTERISTICHE GENERALI	
Contesto: CENTRO MINORE	Scoperto: GIARDINO
Manto di Copertura COPPI	Facciata: INTONACO CIVILE
Serramenti Interni: LEGNO	Serramenti Esterni: OSCURI
Altri elementi:	
poggiolo/balcone <input type="checkbox"/>	scale esterne <input type="checkbox"/>
loggia <input type="checkbox"/>	cornici/davanzali <input type="checkbox"/>
portico <input type="checkbox"/>	pilastrini/colonne <input type="checkbox"/>
ballatoio appeso (alla feltrina) <input type="checkbox"/>	altre finiture di facciata <input type="checkbox"/>
ballatoio appoggiato (alla bellunese) <input type="checkbox"/>	altro <input type="checkbox"/>
ballatoio sospeso <input type="checkbox"/>	
DESCRIZIONE	
Edificio ristrutturato.	


 <p>PATRIMONIO EDILIZIO Città di Feltre Provincia di Belluno</p>	<p>n. scheda: 843 Cod. Riferimento: 1800199050000</p> <p>Data rilievo: 10/06/2004</p> <p>Rilevatore: Paludetto Stefano Bella Giovanni</p>
--------------------------------------------------------------------------------------------------------------------------------------------------------------------	----------------------------------------------------------------------------------------------------------------------------------------------



Foto n°1

Foto n°2

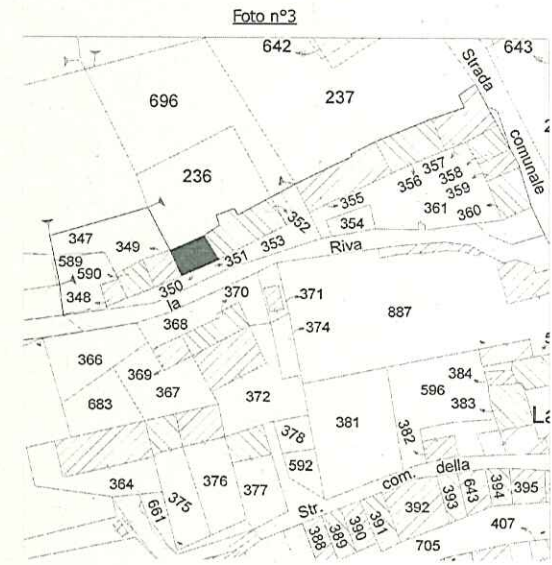



Foto n°3

Foto n°4

Estratto di mappa

 PATRIMONIO EDILIZIO Città di Feltre Provincia di Belluno	n. scheda: 842 Cod. Riferimento: 1800100870000
	Data rilievo: 10/06/2004
	Rilevatore: Paludetto Stefano Bella Giovanni

DATI GENERALI

Località: LAMEN

Via: FRAZIONE LAMEN

Civico: 87 Altri Civici:

Foglio: 16 Mappale: 352B

Denominazione:

UTILIZZO E DATAZIONE

Utilizzo: UTILIZZATO

Epoca: REALIZZATO TRA IL CAT.AUSTRIACO E IL 1945

Tipologia: IN CORTINA

autorimessa posto auto

in aggregazione con i mappali:

Usò prevalente: RESIDENZA

Altri usi:

CARATTERISTICHE DIMENSIONALI

tot. alloggi: 1 tot. famiglie: 1 tot. residenti: 4

num. di piani complessivi: 3 num. piani fuori terra: 3 altezze differenti sui due fronti

Sup. Coperta: mq 50 altezza fuori terra: m Volume: mc 450

masardato sottotetto superfetazioni volume accessorio **QUALITA' STORICO AMBIENTALI**

Stato di conservazione complessivo: 5-OTTIMO

Qualità: DOTATO DI VALORE AMBIENTALE parte di complesso monumentale **PARTICOLARI DI RILIEVO**

Architettonici

Scultorei:

Pittorici:

Vincolo:

CARATTERISTICHE GENERALI

Contesto: CENTRO MINORE

Scoperto: GIARDINO

Manto di Copertura: COPPI

Facciata: INTONACO CIVILE

Serramenti Interni: LEGNO

Serramenti Esterni: OSCURI

Altri elementi:

poggiolo/balcone <input type="checkbox"/>	scale esterne <input type="checkbox"/>	ballatoio appeso (alla feltrina) <input checked="" type="checkbox"/>	altre finiture di facciata <input type="checkbox"/>
loggia <input type="checkbox"/>	cornici/davanzali <input type="checkbox"/>	ballatoio appoggiato (alla bellunese) <input type="checkbox"/>	altro <input type="checkbox"/>
portico <input type="checkbox"/>	pilastr/colonne <input type="checkbox"/>	ballatoio sospeso <input type="checkbox"/>	

DESCRIZIONE

Edificio ristrutturato.


 PATRIMONIO EDILIZIO Città di Feltre Provincia di Belluno	n. scheda: 842 Cod. Riferimento: 1800100870000
	Data rilievo: 10/06/2004
	Rilevatore: Paludetto Stefano Bella Giovanni

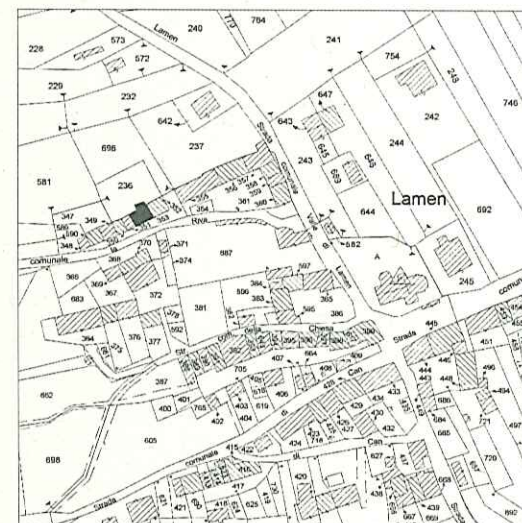


Foto n°1



Foto n°2

Foto n°3



Estratto di mappa

**PATRIMONIO EDILIZIO**

Città di Feltre

Provincia di Belluno

n. scheda: 841 Cod. Riferimento: 1800199060000

Data rilievo: 10/06/2004

Rilevatore: Paludetto Stefano Bella Giovanni

DATI GENERALI

Località: LAMEN

Via: FRAZIONE LAMEN

Civico: Altri Civici:

Foglio: 16 Mappale: 352 PARTE

Denominazione:

UTILIZZO E DATAZIONE

Utilizzo: UTILIZZATO

Epoca: REALIZZATO TRA IL CAT.AUSTRIACO E IL 1945

Tipologia: IN CORTINA

autorimessa posto auto

in aggregazione con i mappali:

Uso prevalente: DEPOSITO MAGAZZINO

Altri usi:

CARATTERISTICHE DIMENSIONALI

tot. alloggi: 0 tot. famiglie: 0 tot. residenti: 0

num. di piani complessivi: 2 num. piani fuori terra: 2 altezze differenti sui due fronti

Sup. Coperta: mq 42 altezza fuori terra: m Volume: mc 252

masardato sottotetto superfetazioni volume accessorio **QUALITA' STORICO AMBIENTALI**

Stato di conservazione complessivo: 4-BUONO

Qualità: DOTATO DI VALORE ARCHITETTONICO parte di complesso monumentale **PARTICOLARI DI RILIEVO**

Architettonici

Scultorei:

Pittorici:

Vincolo:

CARATTERISTICHE GENERALI

Contesto: CENTRO MINORE

Scoperto: GIARDINO

Manto di Copertura COPPI

Facciata: SASSO A VISTA

Serramenti Interni: LEGNO

Serramenti Esterni: OSCURI

Altri elementi:

poggolo/balcone scale esterne ballatoio appeso (alla feltrina) altre finiture di facciata
 loggia cornici/davanzali ballatoio appoggiato (alla bellunese) altro
 portico pilastri/colonne ballatoio sospeso

DESCRIZIONE

Portico aggiunto lato est. Capriate in legno tradizionali. Cuba piano terra. Sottotetto aperto con belle capriate.

**PATRIMONIO EDILIZIO**

Città di Feltre

Provincia di Belluno

n. scheda: 841 Cod. Riferimento: 1800199060000

Data rilievo: 10/06/2004

Rilevatore: Paludetto Stefano Bella Giovanni



Foto n°1



Foto n°2

Foto n°3

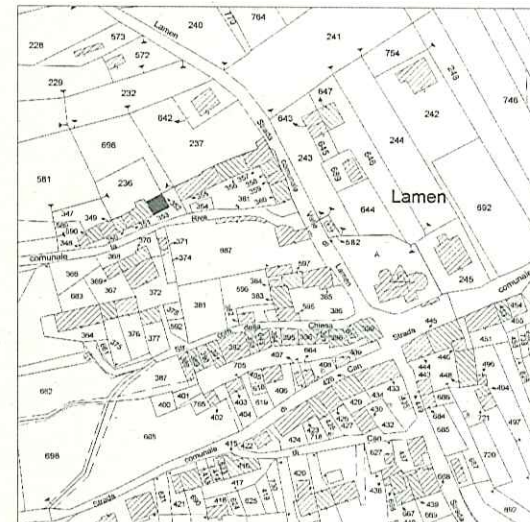


Foto n°4

Estratto di mappa

PATRIMONIO EDILIZIO
Città di Feltre
Provincia di Belluno

n. scheda: 840 Cod. Riferimento: 1800100860000
 Data rilievo: 10/06/2004
 Rilevatore: Paludetto Stefano Bella Giovanni

DATI GENERALI
 Località: LAMEN
 Via: FRAZIONE LAMEN **Civico: 86 Altri Civici:**
 Foglio: 16 **Mappale: 355**
 Denominazione:

UTILIZZO E DATAZIONE
 Utilizzo: UTILIZZATO **Epoca: PRESENTE NEL CATASTO AUSTRIACO**
 Tipologia: A CORTE autorimessa posto auto
 in aggregazione con i mappali:
 Uso prevalente: RESIDENZA **Altri usi:**

CARATTERISTICHE DIMENSIONALI
 tot. alloggi: 1 **tot. famiglie: 1 tot. residenti: 1**
 num. di piani complessivi: 2 **num. piani fuori terra: 2** altezze differenti sui due fronti
 Sup. Coperta: mq 110 **altezza fuori terra: m** **Volume: mc 660**
 masardato sottotetto superfetazioni volume accessorio

QUALITA' STORICO AMBIENTALI
 Stato di conservazione complessivo: 4-BUONO
 Qualità: NESSUNA QUALITA RILEVANTE **parte di complesso monumentale**

PARTICOLARI DI RILIEVO
 Architettonici
 Scultori:
 Pittorici:
 Vincolo:

CARATTERISTICHE GENERALI
 Contesto: CENTRO MINORE **Scoperto: CORTE**
 Manto di Copertura TEGOLE CEMENTO **Facciata: INTONACO CIVILE**
 Serramenti Interni: LEGNO **Serramenti Esterni: TAPPARELLE**
 Altri elementi:
 poggiolo/balcone scale esterne ballatoio appeso (alla feltrina) altre finiture di facciata
 loggia cornici/davanzali ballatoio appoggiato (alla bellunese) altro
 portico pilastri/colonne ballatoio sospeso

DESCRIZIONE
 Edificio ristrutturato.-

PATRIMONIO EDILIZIO
Città di Feltre
Provincia di Belluno

n. scheda: 840 Cod. Riferimento: 1800100860000
 Data rilievo: 10/06/2004
 Rilevatore: Paludetto Stefano Bella Giovanni



Foto n°1



Foto n°2

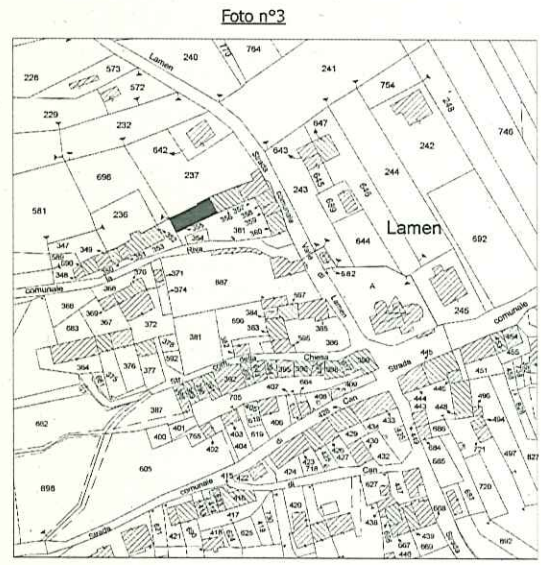


Foto n°3

Foto n°4

Estratto di mappa

**PATRIMONIO EDILIZIO**

Città di Feltre

Provincia di Belluno

n. scheda: 839 Cod. Riferimento: 180010084A000

Data rilievo: 10/06/2004

Rilevatore: Paludetto Stefano Bella Giovanni

DATI GENERALI

Località: LAMEN

Via: FRAZIONE LAMEN

Civico: 84A Altri Civici:

Foglio: 16 Mappale: 356

Denominazione:

UTILIZZO E DATAZIONE

Utilizzo: UTILIZZATO

Epoca: PRESENTE NEL CATASTO AUSTRIACO

Tipologia: A CORTE

autorimessa posto auto

in aggregazione con i mappali:

Uso prevalente: RESIDENZA

Altri usi:

CARATTERISTICHE DIMENSIONALI

tot. alloggi: 1 tot. famiglie: 1 tot. residenti: 3

num. di piani complessivi: 3 num. piani fuori terra: 3 altezze differenti sui due fronti

Sup. Coperta: mq 75 altezza fuori terra: m Volume: mc 675

masardato sottotetto superfetazioni volume accessorio **QUALITA' STORICO AMBIENTALI**

Stato di conservazione complessivo: 5-OTTIMO

Qualità: DOTATO DI VALORE AMBIENTALE

parte di complesso monumentale **PARTICOLARI DI RILIEVO**

Architettonici

Scultorei:

Pittorici:

Vincolo:

CARATTERISTICHE GENERALI

Contesto: CENTRO MINORE

Scoperto: CORTE

Manto di Copertura COPPI

Facciata: INTONACO CIVILE

Serramenti Interni: LEGNO

Serramenti Esterni: OSCURI

Altri elementi:

poggiolo/balcone scale esterne ballatoio appeso (alla feltrina) altre finiture di facciata

loggia cornici/davanzali ballatoio appoggiato (alla bellunese) altro

portico pilastri/colonne ballatoio sospeso

DESCRIZIONE

Edificio ristrutturato.-

**PATRIMONIO EDILIZIO**

Città di Feltre

Provincia di Belluno

n. scheda: 839 Cod. Riferimento: 180010084A000

Data rilievo: 10/06/2004

Rilevatore: Paludetto Stefano Bella Giovanni

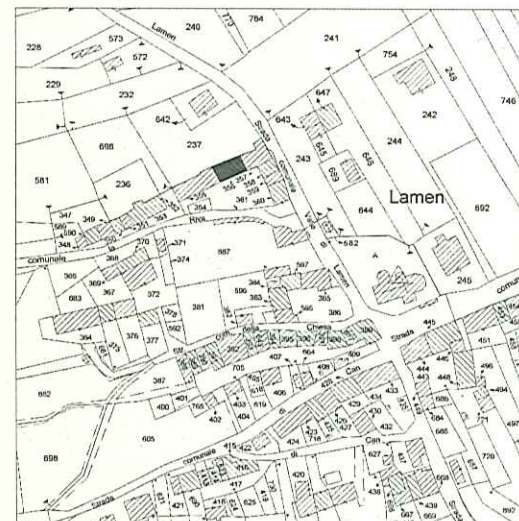


Foto n°1

Foto n°2

Foto n°3

Foto n°4



Estratto di mappa

**PATRIMONIO EDILIZIO**

Città di Feltre

Provincia di Belluno

n. scheda: 838 Cod. Riferimento: 1800100840000

Data rilievo: 10/06/2004

Rilevatore: Paludetto Stefano Bella Giovanni

DATI GENERALI

Località: LAMEN

Via: FRAZIONE LAMEN

Civico: 84 Altri Civici:

Foglio: 16 Mappale: 357

Denominazione:

UTILIZZO E DATAZIONE

Utilizzo: UTILIZZATO

Epoca: PRESENTE NEL CATASTO AUSTRIACO

Tipologia: A CORTE

autorimessa posto auto

in aggregazione con i mappali:

Uso prevalente: RESIDENZA

Altri usi:

CARATTERISTICHE DIMENSIONALI

tot. alloggi: 2 tot. famiglie: 0 tot. residenti: 0

num. di piani complessivi: 3 num. piani fuori terra: 3 altezze differenti sui due fronti

Sup. Coperta: mq 77 altezza fuori terra: m Volume: mc 693

masardato sottotetto superfetazioni volume accessorio **QUALITA' STORICO AMBIENTALI**

Stato di conservazione complessivo: 4-BUONO

Qualità: DOTATO DI VALORE AMBIENTALE

parte di complesso monumentale **PARTICOLARI DI RILIEVO**

Architettonici

Scultori:

Pittorici:

Vincolo:

CARATTERISTICHE GENERALI

Contesto: CENTRO MINORE

Scoperto: CORTE

Manto di Copertura COPPI

Facciata: INTONACO CIVILE

Serramenti Interni: LEGNO

Serramenti Esterni: OSCURI

Altri elementi:

poggiolo/balcone scale esterne ballatoio appeso (alla feltrina) altre finiture di facciata
 loggia cornici/davanzali ballatoio appoggiato (alla bellunese) altro
 portico pilastri/colonne ballatoio sospeso

DESCRIZIONE**PATRIMONIO EDILIZIO**

Città di Feltre

Provincia di Belluno

n. scheda: 838 Cod. Riferimento: 1800100840000

Data rilievo: 10/06/2004

Rilevatore: Paludetto Stefano Bella Giovanni



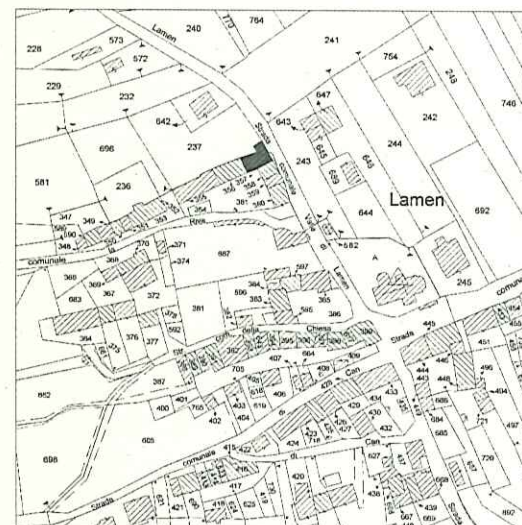
Foto n°1



Foto n°2



Foto n°3



Estratto di mappa

**PATRIMONIO EDILIZIO**

Città di Feltre

Provincia di Belluno

n. scheda: 837 Cod. Riferimento: 1800100830000

Data rilievo: 10/06/2004

Rilevatore: Paludetto Stefano Bella Giovanni

DATI GENERALI

Località: LAMEN

Via: FRAZIONE LAMEN

Civico: 83

Altri Civici:

Foglio: 16 Mappale: 358

Denominazione:

UTILIZZO E DATAZIONE

Utilizzo: UTILIZZATO

Epoca: PRESENTE NEL CATASTO AUSTRIACO

Tipologia: A CORTE

autorimessa posto auto

in aggregazione con i mappali:

Uso prevalente: RESIDENZA

Altri usi:

CARATTERISTICHE DIMENSIONALI

tot. alloggi: 1 tot. famiglie: 1 tot. residenti: 2

num. di piani complessivi: 3 num. piani fuori terra: 3 altezze differenti sui due fronti

Sup. Coperta: mq 35 altezza fuori terra: m Volume: mc 315

masardato sottotetto superfelazioni volume accessorio **QUALITA' STORICO AMBIENTALI**

Stato di conservazione complessivo: 4-BUONO

Qualità: DOTATO DI VALORE AMBIENTALE

parte di complesso monumentale **PARTICOLARI DI RILIEVO**

Architettonici

Scultorei:

Pittorici:

Vincolo:

CARATTERISTICHE GENERALI

Contesto: CENTRO MINORE

Scoperto: CORTE

Manto di Copertura COPPI

Facciata: INTONACO CIVILE

Serramenti Interni: LEGNO

Serramenti Esterni: TAPPARELLE

Altri elementi:

poggiolo/balcone scale esterne ballatoio appeso (alla feltrina) altre finiture di facciata loggia cornici/davanzali ballatoio appoggiato (alla bellunese) altro portico pilastrini/colonne ballatoio sospeso **DESCRIZIONE**

Edificio ristrutturato.

**PATRIMONIO EDILIZIO**

Città di Feltre

Provincia di Belluno

n. scheda: 837 Cod. Riferimento: 1800100830000

Data rilievo: 10/06/2004

Rilevatore: Paludetto Stefano Bella Giovanni



Foto n°1



Foto n°2

Foto n°3

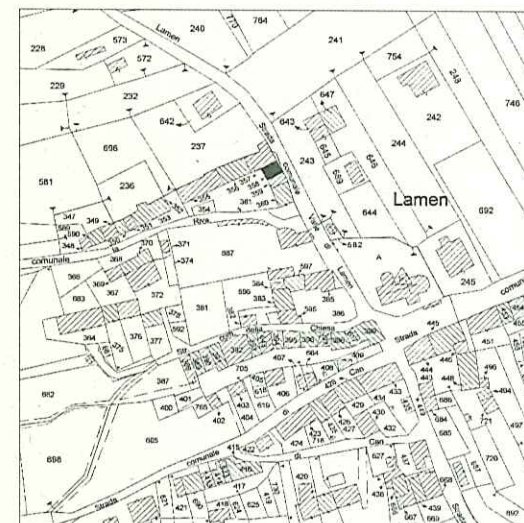


Foto n°4

Estratto di mappa

**PATRIMONIO EDILIZIO**

Città di Feltre

Provincia di Belluno

n. scheda: 836 Cod. Riferimento: 1800199070000

Data rilievo: 10/06/2004

Rilevatore: Paludetto Stefano Bella Giovanni

DATI GENERALI

Località: LAMEN

Via: FRAZIONE LAMEN

Civico: Altri Civici:

Foglio: 16 Mappale: 359

Denominazione:

UTILIZZO E DATAZIONE

Utilizzo: NON UTILIZZATO

Epoca: REALIZZATO TRA IL CAT.AUSTRIACO E IL 1945

Tipologia: A CORTE

autorimessa posto auto

in aggregazione con i mappali:

Uso prevalente: RESIDENZA

Altri usi:

CARATTERISTICHE DIMENSIONALI

tot. alloggi: 1 tot. famiglie: 0 tot. residenti: 0

num. di piani complessivi: 2 num. piani fuori terra: 2 altezze differenti sui due fronti

Sup. Coperta: mq 26 altezza fuori terra: m Volume: mc 156

masardato sottotetto superfetazioni volume accessorio **QUALITA' STORICO AMBIENTALI**

Stato di conservazione complessivo: 3-SUFFICIENTE

Qualità: DOTATO DI VALORE AMBIENTALE

parte di complesso monumentale **PARTICOLARI DI RILIEVO**

Architettonici

Scultorei:

Pittorici:

Vincolo:

CARATTERISTICHE GENERALI

Contesto: CENTRO MINORE

Scoperto: CORTE

Manto di Copertura COPPI

Facciata: INTONACO CIVILE

Serramenti Interni: LEGNO

Serramenti Esterni: OSCURI

Altri elementi:

poggiolo/balcone scale esterne ballatoio appeso (alla feltrina) altre finiture di facciata

loggia cornici/davanzali ballatoio appoggiato (alla bellunese) altro

portico pilastri/colonne ballatoio sospeso

DESCRIZIONE

Serramenti esterni oscuri e tapparelle.-

**PATRIMONIO EDILIZIO**

Città di Feltre

Provincia di Belluno

n. scheda: 836 Cod. Riferimento: 1800199070000

Data rilievo: 10/06/2004

Rilevatore: Paludetto Stefano Bella Giovanni

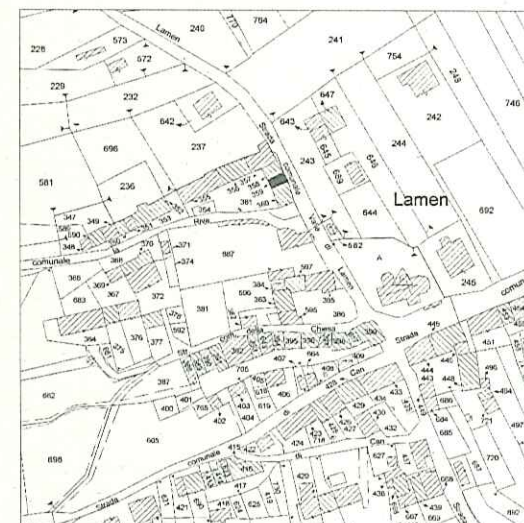


Foto n°1

Foto n°2

Foto n°3

Foto n°4



Estratto di mappa

**PATRIMONIO EDILIZIO**

Città di Feltre

Provincia di Belluno

n. scheda: 835 Cod. Riferimento: 1800199080000

Data rilievo: 10/06/2004

Rilevatore: Paludetto Stefano Bella Giovanni

DATI GENERALI

Località: LAMEN

Via: FRAZIONE LAMEN

Civico: Altri Civici:

Foglio: 16 Mappale: 359, 360

Denominazione:

UTILIZZO E DATAZIONE

Utilizzo: NON UTILIZZATO

Epoca: PRESENTE NEL CATASTO AUSTRIACO

Tipologia: A CORTE

autorimessa posto auto

in aggregazione con i mappali:

Usi prevalente: RESIDENZA

Altri usi:

CARATTERISTICHE DIMENSIONALI

tot. alloggi: 2 tot. famiglie: 0 tot. residenti: 0

num. di piani complessivi: 2 num. piani fuori terra: 2 altezze differenti sui due fronti

Sup. Coperta: mq 77 altezza fuori terra: m Volume: mc 462

masardato sottotetto superfetazioni volume accessorio **QUALITA' STORICO AMBIENTALI**

Stato di conservazione complessivo: 3-SUFFICIENTE

Qualità: DOTATO DI VALORE AMBIENTALE parte di complesso monumentale **PARTICOLARI DI RILIEVO**

Architettonici

Scultorei:

Pittorici:

Vincolo:

CARATTERISTICHE GENERALI

Contesto: CENTRO MINORE

Scoperto: CORTE

Manto di Copertura COPPI

Facciata: INTONACO CIVILE

Serramenti Interni: LEGNO

Serramenti Esterni: OSCURI

Altri elementi:

poggiolo/balcone <input type="checkbox"/>	scale esterne <input type="checkbox"/>	ballatoio appeso (alla feltrina) <input type="checkbox"/>	altre finiture di facciata <input type="checkbox"/>
loggia <input type="checkbox"/>	cornici/davanzali <input type="checkbox"/>	ballatoio appoggiato (alla bellunese) <input type="checkbox"/>	altro <input type="checkbox"/>
portico <input type="checkbox"/>	pilastr/colonne <input type="checkbox"/>	ballatoio sospeso <input type="checkbox"/>	

DESCRIZIONE

Serramenti esterni oscuri e tapparelle.-

**PATRIMONIO EDILIZIO**

Città di Feltre

Provincia di Belluno

n. scheda: 835 Cod. Riferimento: 1800199080000

Data rilievo: 10/06/2004

Rilevatore: Paludetto Stefano Bella Giovanni



Foto n°1



Foto n°2

Foto n°3

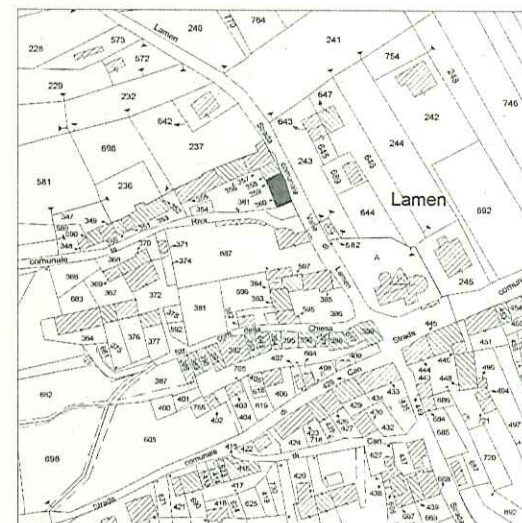


Foto n°4

Estratto di mappa

**PATRIMONIO EDILIZIO**

Città di Feltre

Provincia di Belluno

n. scheda: 374 Cod. Riferimento: 1800100920000

Data rilievo: 05/04/2004

Rilevatore: Paludetto Stefano Bella Giovanni

DATI GENERALI

Località: LAMEN

Via: FRAZIONE LAMEN

Civico: 92 Altri Civici:

Foglio: 16 Mappale: 372

Denominazione:

UTILIZZO E DATAZIONE

Utilizzo: UTILIZZATO

Epoca: REALIZZATO TRA IL CAT.AUSTRIACO E IL 1945

Tipologia: A BLOCCO TORRE

autorimessa posto auto

in aggregazione con i mappali:

Usò prevalente: RESIDENZA

Altri usi:

CARATTERISTICHE DIMENSIONALI

tot. alloggi: 1 tot. famiglie: 1 tot. residenti: 2

num. di piani complessivi: 3 num. piani fuori terra: 3 altezze differenti sui due fronti

Sup. Coperta: mq 93 altezza fuori terra: m Volume: mc 837

masardato sottotetto superfetazioni volume accessorio **QUALITA' STORICO AMBIENTALI**

Stato di conservazione complessivo: 4-BUONO

Qualità: DOTATO DI VALORE AMBIENTALE

parte di complesso monumentale **PARTICOLARI DI RILIEVO**

Architettonici

Scultorei:

Pittorici:

Vincolo:

CARATTERISTICHE GENERALI

Contesto: CENTRO MINORE

Scoperto: GIARDINO

Manto di Copertura COPPI

Facciata: INTONACO CIVILE

Serramenti Interni: LEGNO

Serramenti Esterni: OSCURI

Altri elementi:

poggiolo/balcone scale esterne ballatoio appeso (alla feltrina) altre finiture di facciata loggia cornici/davanzali ballatoio appoggiato (alla bellunese) altro portico pilastri/colonne ballatoio sospeso **DESCRIZIONE**

RISTRUTTURATO

**PATRIMONIO EDILIZIO**

Città di Feltre

Provincia di Belluno

n. scheda: 374 Cod. Riferimento: 1800100920000

Data rilievo: 05/04/2004

Rilevatore: Paludetto Stefano Bella Giovanni



Foto n°1



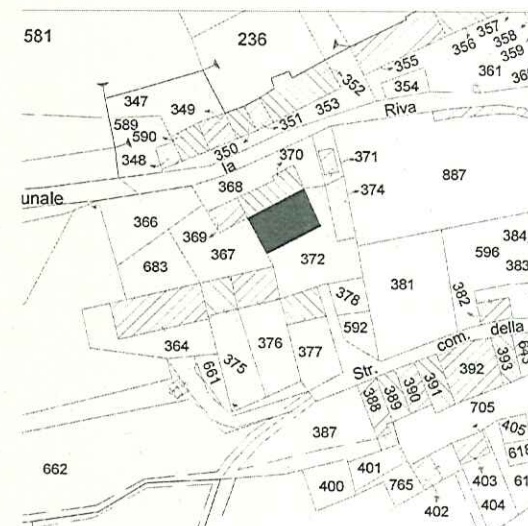
Foto n°2



Foto n°3



Foto n°4



Estratto di mappa

12

PATRIMONIO EDILIZIO
 Città di Feltre
 Provincia di Belluno

n. scheda: 381 Cod. Riferimento: 1800199680000
 Data rilievo: 05/04/2004
 Rilevatore: Paludetto Stefano Bella Giovanni

DATI GENERALI
 Località: LAMEN
 Via: FRAZIONE LAMEN Civico: Altri Civici:
 Foglio: 16 Mappale: 369
 Denominazione:

UTILIZZO E DATAZIONE
 Utilizzo: NON UTILIZZATO Epoca: PRESENTE NEL CATASTO AUSTRIACO
 Tipologia: IN CORTINA autorimessa posto auto
 in aggregazione con i mappali: 368, 370
 Uso prevalente: RESIDENZA Altri usi:

CARATTERISTICHE DIMENSIONALI
 tot. alloggi: 1 tot. famiglie: 0 tot. residenti: 0
 num. di piani complessivi: 2 num. piani fuori terra: 2 altezze differenti sui due fronti
 Sup. Coperta: mq 37 altezza fuori terra: m Volume: mc 222
 masardato sottotetto superfelazioni volume accessorio

QUALITA' STORICO AMBIENTALI
 Stato di conservazione complessivo: 3-SUFFICIENTE
 Qualità: DOTATO DI VALORE AMBIENTALE parte di complesso monumentale

PARTICOLARI DI RILIEVO
 Architettonici
 Scultorei:
 Pittorici:
 Vincolo:

CARATTERISTICHE GENERALI
 Contesto: CENTRO MINORE Scoperto: GIARDINO
 Manto di Copertura COPPI Facciata: INTONACO CIVILE
 Serramenti Interni: LEGNO Serramenti Esterni: OSCURI
 Altri elementi:
 poggiolo/balcone scale esterne ballatoio appeso (alla feltrina) altre finiture di facciata
 loggia cornici/davanzali ballatoio appoggiato (alla bellunese) altro
 portico pilastri/colonne ballatoio sospeso

DESCRIZIONE
 PARTE RISTRUTTURATA DI UN GRUPPETTO COMPLESSO DI UNITA' EDILIZIE ADDOSSATE AL RETRO DELL'EDIFICIO PRINCIPALE, CON COLMI AD ANDAMENTO DIVERSO.
 PRESENTE NEL CATASTO AUSTRIACO SOLO PARTE

PATRIMONIO EDILIZIO
 Città di Feltre
 Provincia di Belluno

n. scheda: 381 Cod. Riferimento: 1800199680000
 Data rilievo: 05/04/2004
 Rilevatore: Paludetto Stefano Bella Giovanni



Foto n°1

Foto n°2

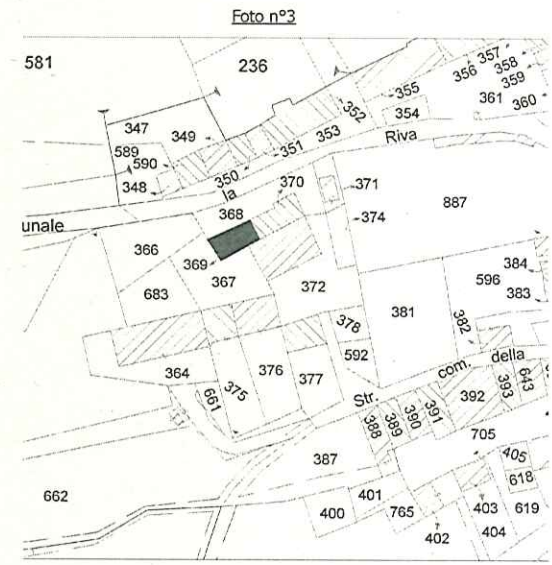


Foto n°3

Foto n°4

Estratto di mappa

**PATRIMONIO EDILIZIO**

Città di Feltre

Provincia di Belluno

n. scheda: 632 Cod. Riferimento: 1800199490000

Data rilievo: 05/07/2004

Rilevatore: Rossato Michela

DATI GENERALI

Località: LAMEN

Via: FRAZIONE LAMEN

Foglio: 16 Mappale: 368

Denominazione:

Civico: Altri Civici:

UTILIZZO E DATAZIONE

Utilizzo: NON UTILIZZATO

Epoca: PRESENTE NEL CATASTO AUSTRIACO

Tipologia: IN CORTINA

autorimessa posto auto

in aggregazione con i mappali: 369, 370

Uso prevalente: DEPOSITO MAGAZZINO

Altri usi:

CARATTERISTICHE DIMENSIONALI

tot. alloggi: 0 tot. famiglie: 0 tot. residenti: 0

num. di piani complessivi: 2 num. piani fuori terra: 2 altezze differenti sui due fronti

Sup. Coperta: mq 23 altezza fuori terra: m Volume: mc 138

masardato sottotetto superfetazioni volume accessorio **QUALITA' STORICO AMBIENTALI**

Stato di conservazione complessivo: 2-PRECARIO

Qualità: DOTATO DI VALORE AMBIENTALE parte di complesso monumentale **PARTICOLARI DI RILIEVO**

Architettonici

Scultorei:

Pittorici:

Vincolo:

CARATTERISTICHE GENERALI

Contesto: CENTRO MINORE

Scoperto: SCOPERTO AGRICOLO

Manto di Copertura COPPI

Facciata: INTONACO CIVILE

Serramenti Interni: LEGNO

Serramenti Esterni: OSCURI

Altri elementi:

poggiolo/balcone <input type="checkbox"/>	scale esterne <input type="checkbox"/>	ballatoio appeso (alla feltrina) <input type="checkbox"/>	altre finiture di facciata <input type="checkbox"/>
loggia <input type="checkbox"/>	cornici/davanzali <input type="checkbox"/>	ballatoio appoggiato (alla bellunese) <input type="checkbox"/>	altro <input type="checkbox"/>
portico <input type="checkbox"/>	pilastrini/colonne <input type="checkbox"/>	ballatoio sospeso <input type="checkbox"/>	

DESCRIZIONE

PORTE CENTRALE DI EDIFICIO COMPLESSO FORMATO DA TRE UNITA' DISTINGUIBILI DALL'ANDAMENTO DELLE FALDE DEL TETTO E DALLO STATO DI UTILIZZO. QUESTA RISULTA UTILIZZATA A DEPOSITO PER DUE TERZI, MENTRE LA PORZIONE A DIRETTO CONTATTO CON L'UNITA' A DESTRA RISTRUTTURATA RISULTA ANNESSA A QUEST'ULTIMA.

**PATRIMONIO EDILIZIO**

Città di Feltre

Provincia di Belluno

n. scheda: 632 Cod. Riferimento: 1800199490000

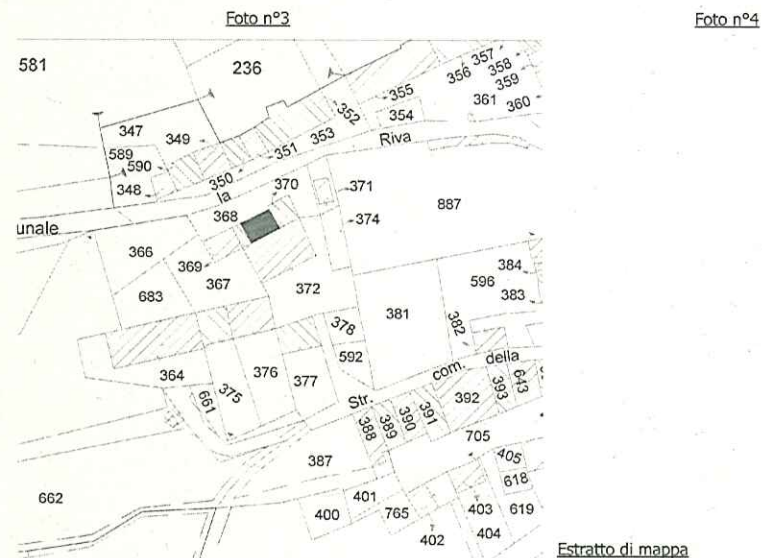
Data rilievo: 05/07/2004

Rilevatore: Rossato Michela



Foto n°1

Foto n°2





PATRIMONIO EDILIZIO
Città di Feltre
Provincia di Belluno

n. scheda: 380 Cod. Riferimento: 1800199670000
Data rilievo: 05/04/2004
Rilevatore: Paludetto Stefano Bella Giovanni



PATRIMONIO EDILIZIO
Città di Feltre
Provincia di Belluno

n. scheda: 380 Cod. Riferimento: 1800199670000
Data rilievo: 05/04/2004
Rilevatore: Paludetto Stefano Bella Giovanni



Foto n°1

Foto n°2

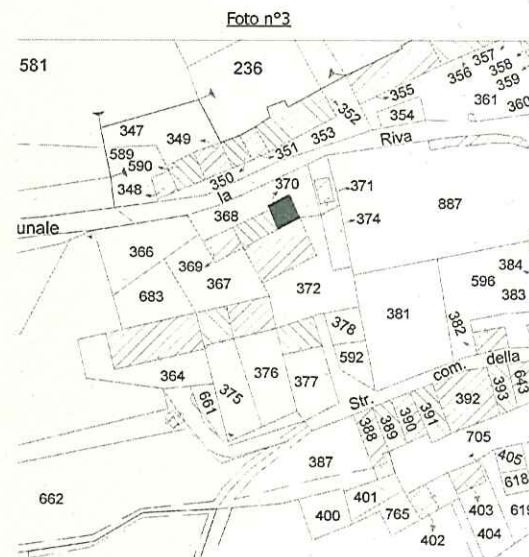


Foto n°3

Foto n°4

Estratto di mappa

DATI GENERALI

Località: LAMEN

Via: FRAZIONE LAMEN

Foglio: 16 Mappale: 370

Denominazione:

Civico: Altri Civici:

UTILIZZO E DATAZIONE

Utilizzo: UTILIZZATO

Epoca: REALIZZATO TRA IL CAT.AUSTRIACO E IL 1945

Tipologia: IN CORTINA

autorimessa posto auto

in aggregazione con i mappali: 368, 369

Uso prevalente: DEPOSITO MAGAZZINO

Altri usi:

CARATTERISTICHE DIMENSIONALI

tot. alloggi: 0 tot. famiglie: 0 tot. residenti: 0

num. di piani complessivi: 2 num. piani fuori terra: 2 altezze differenti sui due fronti

Sup. Coperta: mq 22 altezza fuori terra: m Volume: mc 132

masardato sottotetto superfetazioni volume accessorio

QUALITA' STORICO AMBIENTALI

Stato di conservazione complessivo: 2-PRECARIO

Qualità: DOTATO DI VALORE AMBIENTALE parte di complesso monumentale

PARTICOLARI DI RILIEVO

Architettonici

Scultorei:

Pittorici:

Vincolo:

CARATTERISTICHE GENERALI

Contesto: CENTRO MINORE

Scoperto: GIARDINO

Manto di Copertura COPPI

Facciata: INTONACO CIVILE

Serramenti Interni: LEGNO

Serramenti Esterni: OSCURI

Altri elementi:

poggiolo/balcone scale esterne ballatoio appeso (alla feltrina) altre finiture di facciata
loggia cornici/davanzali ballatoio appoggiato (alla bellunese) altro
portico pilastri/colonne ballatoio sospeso

DESCRIZIONE

PORZIONE DI COMPLESSO EDILIZIO ARTICOLATO IN CONDIZIONI PEGGIORI. UTILIZZO E FINITURE TIPICHE DI MAGAZZINO O DEPOSITO

**PATRIMONIO EDILIZIO**

Città di Feltre

Provincia di Belluno

n. scheda: 377 Cod. Riferimento: 1800199640000

Data rilievo: 05/04/2004

Rilevatore: Paludetto Stefano Bella Giovanni

DATI GENERALI

Località: LAMEN

Via: FRAZIONE LAMEN

Foglio: 16 Mappale: 371

Denominazione:

Civico: Altri Civici:

UTILIZZO E DATAZIONE

Utilizzo: UTILIZZATO

Epoca: REALIZZATO TRA IL 1946 E IL 1983

Tipologia: ISOLATA

autorimessa posto auto

in aggregazione con i mappali:

Uso prevalente: DEPOSITO MAGAZZINO

Altri usi:

CARATTERISTICHE DIMENSIONALI

tot. alloggi: 0 tot. famiglie: 0 tot. residenti: 0

num. di piani complessivi: 2 num. piani fuori terra: 2 altezze differenti sui due fronti

Sup. Coperta: mq 13 altezza fuori terra: m Volume: mc 78

masardato sottotetto superfetazioni volume accessorio **QUALITA' STORICO AMBIENTALI**

Stato di conservazione complessivo: 3-SUFFICIENTE

Qualità: DOTATO DI VALORE AMBIENTALE parte di complesso monumentale **PARTICOLARI DI RILIEVO**

Architettonici

Scultori:

Pittorici:

Vincolo:

CARATTERISTICHE GENERALI

Contesto: CENTRO MINORE

Scoperto: GIARDINO

Manto di Copertura: ALTRO

Facciata: LEGNO

Serramenti Interni: LEGNO

Serramenti Esterni:

Altri elementi:

poggiolo/balcone scale esterne ballatoio appeso (alla feltrina) altre finiture di facciata
 loggia cornici/davanzali ballatoio appoggiato (alla bellunese) altro
 portico pilastri/colonne ballatoio sospeso

DESCRIZIONE

PICCOLO RUSTICO A DUE PIANI CON BASAMENTO IN MURATURA ED ELEVATI IN LEGNO. BUONA CONSERVAZIONE

**PATRIMONIO EDILIZIO**

Città di Feltre

Provincia di Belluno

n. scheda: 377 Cod. Riferimento: 1800199640000

Data rilievo: 05/04/2004

Rilevatore: Paludetto Stefano Bella Giovanni



Foto n°1



Foto n°2

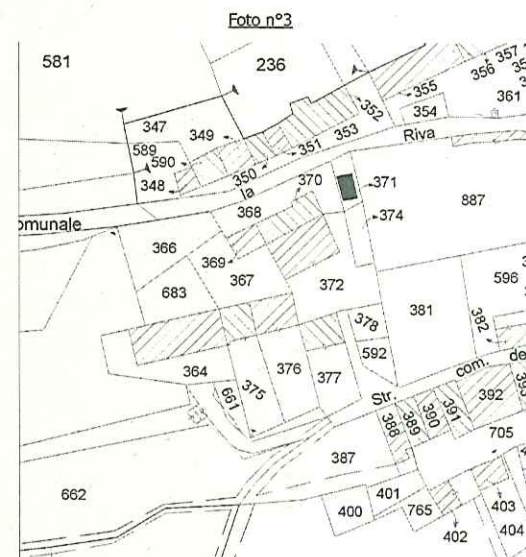


Foto n°4

Estratto di mappa



PATRIMONIO EDILIZIO
Città di Feltre
Provincia di Belluno

n. scheda: 826 Cod. Riferimento: 1800199120000
Data rilievo: 10/06/2004
Rilevatore: Paludetto Stefano Bella Giovanni



PATRIMONIO EDILIZIO
Città di Feltre
Provincia di Belluno

n. scheda: 826 Cod. Riferimento: 1800199120000
Data rilievo: 10/06/2004
Rilevatore: Paludetto Stefano Bella Giovanni



Foto n°1

Foto n°2

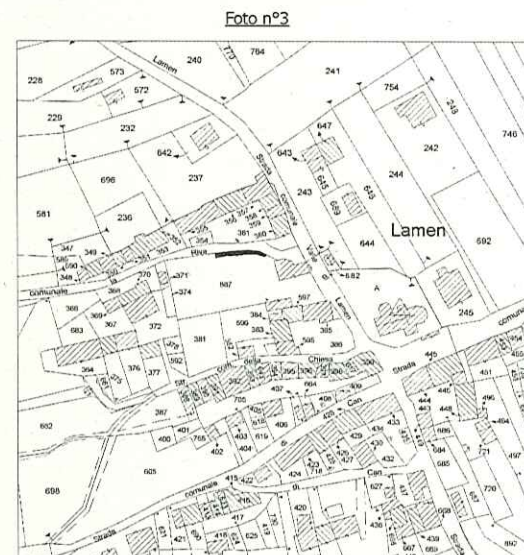


Foto n°3

Foto n°4

Estratto di mappa

DATI GENERALI

Località: LAMEN

Via: FRAZIONE LAMEN

Civico: Altri Civici:

Foglio: 16 Mappale: 887

Denominazione:

UTILIZZO E DATAZIONE

Utilizzo: UTILIZZATO

Epoca: REALIZZATO TRA IL CAT.AUSTRIACO E IL 1945

Tipologia: ISOLATA

autorimessa posto auto

in aggregazione con i mappali:

Uso prevalente: DEPOSITO MAGAZZINO

Altri usi:

CARATTERISTICHE DIMENSIONALI

tot. alloggi: 0 tot. famiglie: 0 tot. residenti: 0

num. di piani complessivi: 1 num. piani fuori terra: 1 altezze differenti sui due fronti

Sup. Coperta: mq 32 altezza fuori terra: m Volume: mc 96

masardato sottotetto superfetazioni volume accessorio

QUALITA' STORICO AMBIENTALI

Stato di conservazione complessivo: 4-BUONO

Qualità: IN CONTRASTO CON AMBIENTE parte di complesso monumentale

PARTICOLARI DI RILIEVO

Architettonici

Scultorei:

Pittorici:

Vincolo:

CARATTERISTICHE GENERALI

Contesto: CENTRO MINORE

Scoperto: GIARDINO

Manto di Copertura COPPI

Facciata: INTONACO CIVILE

Serramenti Interni: LEGNO

Serramenti Esterni: OSCURI

Altri elementi:

poggiolo/balcone scale esterne ballatoio appeso (alla feltrina) altre finiture di facciata
loggia cornici/davanzali ballatoio appoggiato (alla bellunese) altro
portico pilastri/colonne ballatoio sospeso

DESCRIZIONE

MANTO IN PARTE TEGOLE DI COTTO



PATRIMONIO EDILIZIO
Città di Feltre
Provincia di Belluno

n. scheda: 824 Cod. Riferimento: 1800199140000
Data rilievo: 10/06/2004
Rilevatore: Paludetto Stefano Bella Giovanni



PATRIMONIO EDILIZIO
Città di Feltre
Provincia di Belluno

n. scheda: 824 Cod. Riferimento: 1800199140000
Data rilievo: 10/06/2004
Rilevatore: Paludetto Stefano Bella Giovanni



Foto n°1



Foto n°2

DATI GENERALI

Località: LAMEN

Via: FRAZIONE LAMEN

Foglio: 16 Mappale: 887

Denominazione:

Civico: Altri Civici:

UTILIZZO E DATAZIONE

Utilizzo: UTILIZZATO

Epoca: PRESENTE NEL CATASTO AUSTRIACO

Tipologia: ISOLATA

autorimessa posto auto

In aggregazione con i mappali:

Uso prevalente: RESIDENZA

Altri usi:

CARATTERISTICHE DIMENSIONALI

tot. alloggi: 1 tot. famiglie: 0 tot. residenti: 0

num. di piani complessivi: 2 num. piani fuori terra: 2 altezze differenti sui due fronti

Sup. Coperta: mq 72 altezza fuori terra: m Volume: mc 432

masardato sottotetto superfetazioni volume accessorio

QUALITA' STORICO AMBIENTALI

Stato di conservazione complessivo: 4-BUONO

Qualità: DOTATO DI VALORE AMBIENTALE parte di complesso monumentale

PARTICOLARI DI RILIEVO

Architettonici:

Scultorei:

Pittorici:

Vincolo:

CARATTERISTICHE GENERALI

Contesto: CENTRO MINORE

Scoperto: GIARDINO

Manto di Copertura COPPI

Facciata: INTONACO CIVILE

Serramenti Interni: LEGNO

Serramenti Esterni: OSCURI

Altri elementi:

poggiolo/balcone scale esterne ballatoio appeso (alla feltrina) altre finiture di facciata

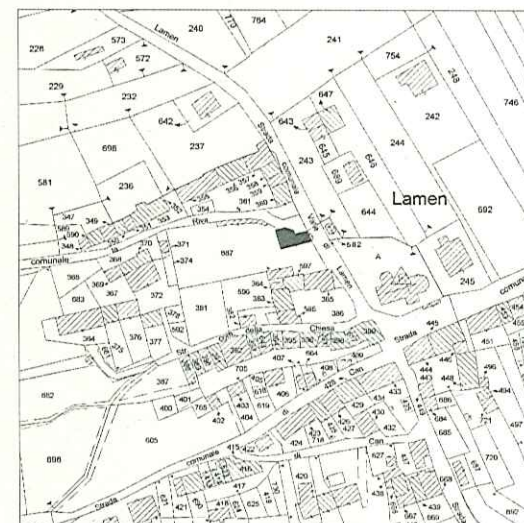
loggia cornici/davanzali ballatoio appoggiato (alla bellunese) altro

portico pilastri/colonne ballatoio sospeso

DESCRIZIONE

MANTO IN PARTE TEGOLE IN CEMENTO E SERRAMENTI IN TAPPARELLE RISTRUTTURATO

Foto n°3



Estratto di mappa

Foto n°4

**PATRIMONIO EDILIZIO**

Città di Feltre

Provincia di Belluno

n. scheda: 375 Cod. Riferimento: 1800100940000

Data rilievo: 05/04/2004

Rilevatore: Paludetto Stefano Bella Giovanni

**PATRIMONIO EDILIZIO**

Città di Feltre

Provincia di Belluno

n. scheda: 375 Cod. Riferimento: 1800100940000

Data rilievo: 05/04/2004

Rilevatore: Paludetto Stefano Bella Giovanni

DATI GENERALI

Località: LAMEN

Via: FRAZIONE LAMEN

Civico: 94 Altri Civici: 94/A

Foglio: 16 Mappale: 364

Denominazione:

UTILIZZO E DATAZIONE

Utilizzo: UTILIZZATO

Epoca: PRESENTE NEL CATASTO AUSTRIACO

Tipologia: IN CORTINA

autorimessa posto auto

in aggregazione con i mappali:

Usò prevalente: RESIDENZA

Altri usi:

CARATTERISTICHE DIMENSIONALI

tot. alloggi: 2 tot. famiglie: 2 tot. residenti: 4

num. di piani complessivi: 3 num. piani fuori terra: 3 altezze differenti sui due fronti

Sup. Coperta: mq 125 altezza fuori terra: m Volume: mc 1125

masardato sottotetto superfetazioni volume accessorio **QUALITA' STORICO AMBIENTALI**

Stato di conservazione complessivo: 4-BUONO

Qualità: DOTATO DI VALORE AMBIENTALE parte di complesso monumentale **PARTICOLARI DI RILIEVO**

Architettonici

Scultorei:

Pittorici:

Vincolo:

CARATTERISTICHE GENERALI

Contesto: CENTRO MINORE

Scoperto: GIARDINO

Manto di Copertura: COPPI

Facciata: INTONACO CIVILE

Serramenti Interni: LEGNO

Serramenti Esterni: OSCURI

Altri elementi: PIOL

poggiolo/balcone <input type="checkbox"/>	scale esterne <input checked="" type="checkbox"/>	ballatoio appeso (alla feltrina) <input checked="" type="checkbox"/>	altre finiture di facciata <input checked="" type="checkbox"/>
loggia <input type="checkbox"/>	cornici/davanzali <input type="checkbox"/>	ballatoio appoggiato (alla bellunese) <input type="checkbox"/>	altro <input type="checkbox"/>
portico <input type="checkbox"/>	pilastrini/colonne <input type="checkbox"/>	ballatoio sospeso <input type="checkbox"/>	

DESCRIZIONE

PARTE RISTRUTTURATO E PARTE NO. PRESENTE NEL CATASTO AUSTRIACO SOLO LA PARTE EST. RETRO INTONACO RASO SASSO



Foto n°1



Foto n°2

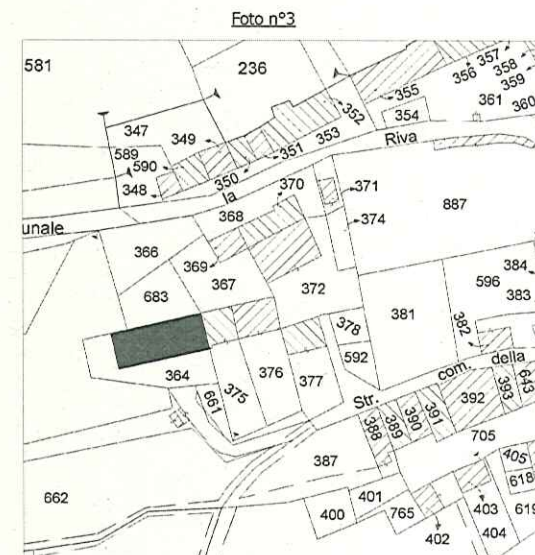


Foto n°4

Estratto di mappa

**PATRIMONIO EDILIZIO**

Città di Feltre

Provincia di Belluno

n. scheda: 384 Cod. Riferimento: 1800199710000

Data rilievo: 05/04/2004

Rilevatore: Paludetto Stefano Bella Giovanni

DATI GENERALI

Località: LAMEN

Via: FRAZIONE LAMEN

Foglio: 16 Mappale: 375

Denominazione:

Civico:

Altri Civici:

UTILIZZO E DATAZIONE

Utilizzo: NON UTILIZZATO

Epoca: PRESENTE NEL CATASTO AUSTRIACO

Tipologia: IN CORTINA

autorimessa posto auto

in aggregazione con i mappali:

Uso prevalente: RESIDENZA

Altri usi:

CARATTERISTICHE DIMENSIONALI

tot. alloggi: 1 tot. famiglie: 0 tot. residenti: 0

num. di piani complessivi: 2 num. piani fuori terra: 2 altezze differenti sui due fronti

Sup. Coperta: mq 38 altezza fuori terra: m Volume: mc 228

masardato sottotetto superfetazioni volume accessorio **QUALITA' STORICO AMBIENTALI**

Stato di conservazione complessivo: 1-PESSIMO

Qualità: DOTATO DI VALORE AMBIENTALE

parte di complesso monumentale **PARTICOLARI DI RILIEVO**

Architettonici

Scultorei:

Pittorici:

Vincolo:

CARATTERISTICHE GENERALI

Contesto: CENTRO MINORE

Scoperto: GIARDINO

Manto di Copertura INCONSISTENTE

Facciata: SASSO A VISTA

Serramenti Interni: NON PRESENTI

Serramenti Esterni: NON PRESENTI

Altri elementi:

poggiolo/balcone scale esterne ballatoio appeso (alla feltrina) altre finiture di facciata loggia cornici/davanzali ballatoio appoggiato (alla bellunese) altro portico pilastri/colonne ballatoio sospeso **DESCRIZIONE**

RUDERE

**PATRIMONIO EDILIZIO**

Città di Feltre

Provincia di Belluno

n. scheda: 384 Cod. Riferimento: 1800199710000

Data rilievo: 05/04/2004

Rilevatore: Paludetto Stefano Bella Giovanni

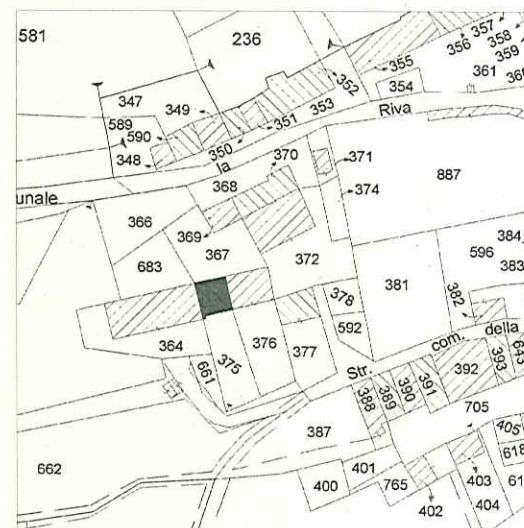


Foto n°1

Foto n°2

Foto n°3

Foto n°4



Estratto di mappa

 PATRIMONIO EDILIZIO Città di Feltre Provincia di Belluno	n. scheda: 383 Cod. Riferimento: 1800199700000
	Data rilievo: 05/04/2004
	Rilevatore: Paludetto Stefano Bella Giovanni

DATI GENERALI

Località: LAMEN

Via: FRAZIONE LAMEN

Civico: Altri Civici:

Foglio: 16 Mappale: 376

Denominazione:

UTILIZZO E DATAZIONE

Utilizzo: UTILIZZATO

Epoca: REALIZZATO TRA IL CAT.AUSTRIACO E IL 1945

Tipologia: IN CORTINA

autorimessa posto auto

in aggregazione con i mappali:

Uso prevalente: RESIDENZA

Altri usi:

CARATTERISTICHE DIMENSIONALI

tot. alloggi: 1 tot. famiglie: 0 tot. residenti: 0

num. di piani complessivi: 2 num. piani fuori terra: 2 altezze differenti sui due fronti

Sup. Coperta: mq 52 altezza fuori terra: m Volume: mc 312

masardato sottotetto superfetazioni volume accessorio **QUALITA' STORICO AMBIENTALI**

Stato di conservazione complessivo: 2-PRECARIO

Qualità: DOTATO DI VALORE ARCHITETTONICO parte di complesso monumentale **PARTICOLARI DI RILIEVO**

Architettonici

Scultorei:

Pittorici:

Vincolo:

CARATTERISTICHE GENERALI

Contesto: CENTRO MINORE

Scoperto: GIARDINO

Manto di Copertura TEGOLE CEMENTO

Facciata: INTONACO CIVILE

Serramenti Interni: LEGNO

Serramenti Esterni: OSCURI

Altri elementi:

poggiolo/balcone <input type="checkbox"/>	scale esterne <input checked="" type="checkbox"/>	ballatoio appeso (alla feltrina) <input type="checkbox"/>	altre finiture di facciata <input type="checkbox"/>
loggia <input type="checkbox"/>	cornici/davanzali <input checked="" type="checkbox"/>	ballatoio appoggiato (alla bellunese) <input checked="" type="checkbox"/>	altro <input type="checkbox"/>
portico <input type="checkbox"/>	pilastrini/colonne <input checked="" type="checkbox"/>	ballatoio sospeso <input type="checkbox"/>	

DESCRIZIONE

SCALETTA RIPIDA IN LEGNO

ELEMENTI IN PIETRA INTORNO ALLA PORTA A PIANO TERRA.

IL PIOL RISULTA INTERESSANTE PER CARATTERISTICHE SIA FORMALI CHE COSTRUTTIVE ED E' APPOGGIATO SU ALCUNI PILASTRINI IN LEGNO CON CAPITELLO MODANATO.


 PATRIMONIO EDILIZIO Città di Feltre Provincia di Belluno	n. scheda: 383 Cod. Riferimento: 1800199700000
	Data rilievo: 05/04/2004
	Rilevatore: Paludetto Stefano Bella Giovanni



Foto n°1

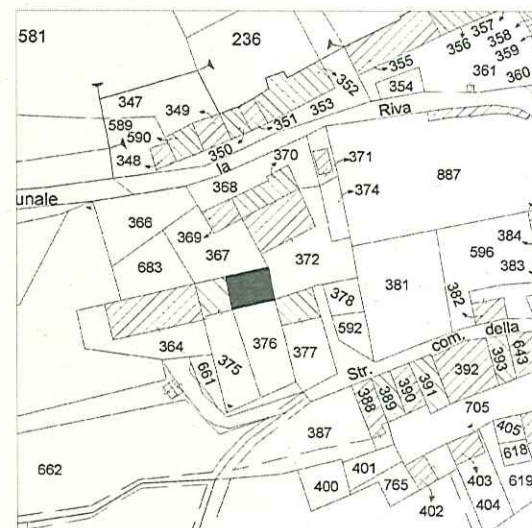


Foto n°2



Foto n°3

Foto n°4



Estratto di mappa

**PATRIMONIO EDILIZIO**

Città di Feltre

Provincia di Belluno

n. scheda: 382 Cod. Riferimento: 1800199690000

Data rilievo: 05/04/2004

Rilevatore: Paludetto Stefano Bella Giovanni

DATI GENERALI

Località: LAMEN

Via: FRAZIONE LAMEN

Foglio: 16 Mappale: 377

Civico: Altri Civici:

Denominazione:

UTILIZZO E DATAZIONE

Utilizzo: UTILIZZATO

Epoca: REALIZZATO TRA IL CAT.AUSTRIACO E IL 1945

Tipologia: IN CORTINA

autorimessa posto auto

in aggregazione con i mappali:

Uso prevalente: RESIDENZA

Altri usi:

CARATTERISTICHE DIMENSIONALI

tot. alloggi: 1 tot. famiglie: 0 tot. residenti: 0

num. di piani complessivi: 2 num. piani fuori terra: 2 altezze differenti sui due fronti

Sup. Coperta: mq 42 altezza fuori terra: m Volume: mc 252

masardato sottotetto superfetazioni volume accessorio **QUALITA' STORICO AMBIENTALI**

Stato di conservazione complessivo: 4-BUONO

Qualità: DOTATO DI VALORE AMBIENTALE parte di complesso monumentale **PARTICOLARI DI RILIEVO**

Architettonici

Scultorei:

Pittorici:

Vincolo:

CARATTERISTICHE GENERALI

Contesto: CENTRO MINORE

Scoperto: GIARDINO

Manto di Copertura COPPI

Facciata: INTONACO CIVILE

Serramenti Interni: LEGNO

Serramenti Esterni: OSCURI

Altri elementi:

poggiolo/balcone <input type="checkbox"/>	scale esterne <input type="checkbox"/>	ballatoio appeso (alla feltrina) <input type="checkbox"/>	altre finiture di facciata <input type="checkbox"/>
loggia <input type="checkbox"/>	cornici/davanzali <input type="checkbox"/>	ballatoio appoggiato (alla bellunese) <input type="checkbox"/>	altro <input type="checkbox"/>
portico <input type="checkbox"/>	pilastrini/colonne <input type="checkbox"/>	ballatoio sospeso <input checked="" type="checkbox"/>	

DESCRIZIONE

RISTRUTTURATO

**PATRIMONIO EDILIZIO**

Città di Feltre

Provincia di Belluno

n. scheda: 382 Cod. Riferimento: 1800199690000

Data rilievo: 05/04/2004

Rilevatore: Paludetto Stefano Bella Giovanni



Foto n°1

Foto n°2

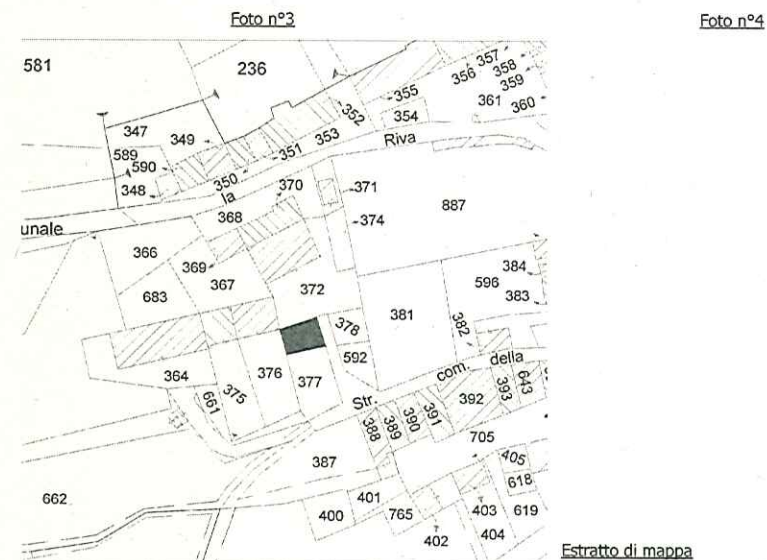


Foto n°3

Foto n°4

Estratto di mappa



PATRIMONIO EDILIZIO
Città di Feltre
Provincia di Belluno

n. scheda: 823 Cod. Riferimento: 1800199150000
Data rilievo: 10/06/2004
Rilevatore: Paludetto Stefano Bella Giovanni



PATRIMONIO EDILIZIO
Città di Feltre
Provincia di Belluno

n. scheda: 823 Cod. Riferimento: 1800199150000
Data rilievo: 10/06/2004
Rilevatore: Paludetto Stefano Bella Giovanni

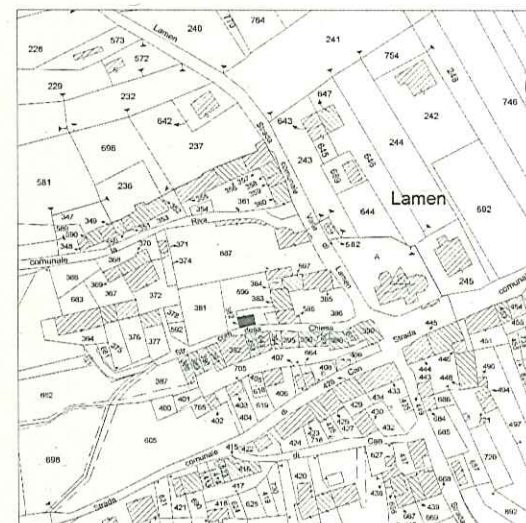


Foto n°1

Foto n°2

Foto n°3

Foto n°4



Estratto di mappa

DATI GENERALI

Località: LAMEN

Via: FRAZIONE LAMEN

Foglio: 16 Mappale: 382

Civico: Altri Civici:

Denominazione:

UTILIZZO E DATAZIONE

Utilizzo: UTILIZZATO

Epoca: REALIZZATO TRA IL CAT.AUSTRIACO E IL 1945

Tipologia: ISOLATA

autorimessa posto auto

in aggregazione con i mappali:

Uso prevalente: DEPOSITO MAGAZZINO

Altri usi:

CARATTERISTICHE DIMENSIONALI

tot. alloggi: 0 tot. famiglie: 0 tot. residenti: 0

num. di piani complessivi: 1 num. piani fuori terra: 1 altezze differenti sui due fronti

Sup. Coperta: mq 25 altezza fuori terra: m Volume: mc 75

masardato sottotetto superfetazioni volume accessorio

QUALITA' STORICO AMBIENTALI

Stato di conservazione complessivo: 4-BUONO

Qualità: NESSUNA QUALITA RILEVANTE parte di complesso monumentale

PARTICOLARI DI RILIEVO

Architettonici:

Scultorei:

Pittorici:

Vincolo:

CARATTERISTICHE GENERALI

Contesto: CENTRO MINORE

Scoperto: GIARDINO

Manto di Copertura: COPPI

Facciata: INTONACO CIVILE

Serramenti Interni: ALLUMINIO

Serramenti Esterni: ALTRO

Altri elementi:

poggiolo/balcone scale esterne ballatoio appeso (alla feltrina) altre finiture di facciata
loggia cornici/davanzali ballatoio appoggiato (alla bellunese) altro
portico pilastri/colonne ballatoio sospeso

DESCRIZIONE

SERRAMENTI IN LAMIERA - AUTORIMESSA

**PATRIMONIO EDILIZIO**

Città di Feltre

Provincia di Belluno

n. scheda: 821 Cod. Riferimento: 1800100790000

Data rilievo: 10/06/2004

Rilevatore: Paludetto Stefano Bella Giovanni

DATI GENERALI

Località: LAMEN

Via: FRAZIONE LAMEN

Civico: 79 Altri Civici:

Foglio: 16 Mappale: 595

Denominazione:

UTILIZZO E DATAZIONE

Utilizzo: UTILIZZATO

Epoca: PRESENTE NEL CATASTO AUSTRIACO

Tipologia: A CORTE

autorimessa posto auto

in aggregazione con i mappali:

Uso prevalente: RESIDENZA

Altri usi:

CARATTERISTICHE DIMENSIONALI

tot. alloggi: 1 tot. famiglie: 1 tot. residenti:

num. di piani complessivi: 3 num. piani fuori terra: 3 altezze differenti sui due fronti

Sup. Coperta: mq 40 altezza fuori terra: m Volume: mc 360

masardato sottotetto superfetazioni volume accessorio **QUALITA' STORICO AMBIENTALI**

Stato di conservazione complessivo: 3-SUFFICIENTE

Qualità: DOTATO DI VALORE AMBIENTALE

parte di complesso monumentale **PARTICOLARI DI RILIEVO**

Architettonici

Scultori:

Pittorici:

Vincolo:

CARATTERISTICHE GENERALI

Contesto: CENTRO MINORE

Scoperto: GIARDINO

Manto di Copertura COPPI

Facciata: INTONACO CIVILE

Serramenti Interni: LEGNO

Serramenti Esterni: OSCURI

Altri elementi:

poggiolo/balcone scale esterne ballatoio appeso (alla feltrina) altre finiture di facciata

loggia comici/davanzali ballatoio appoggiato (alla bellunese) altro

portico pilastri/colonne ballatoio sospeso

DESCRIZIONE

SUPERFETAZIONI

**PATRIMONIO EDILIZIO**

Città di Feltre

Provincia di Belluno

n. scheda: 821 Cod. Riferimento: 1800100790000

Data rilievo: 10/06/2004

Rilevatore: Paludetto Stefano Bella Giovanni



Foto n°1



Foto n°2

Foto n°3

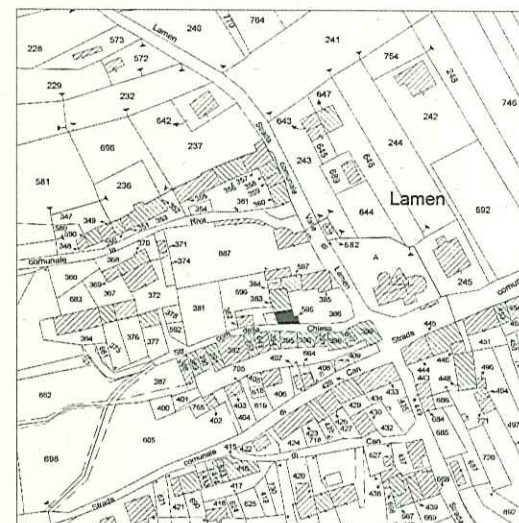


Foto n°4

Estratto di mappa



PATRIMONIO EDILIZIO
Città di Feltre
Provincia di Belluno

n. scheda: 822 Cod. Riferimento: 1800199160000
Data rilievo: 10/06/2004
Rilevatore: Paludetto Stefano Bella Giovanni



PATRIMONIO EDILIZIO
Città di Feltre
Provincia di Belluno

n. scheda: 822 Cod. Riferimento: 1800199160000
Data rilievo: 10/06/2004
Rilevatore: Paludetto Stefano Bella Giovanni



Foto n°1

Foto n°2

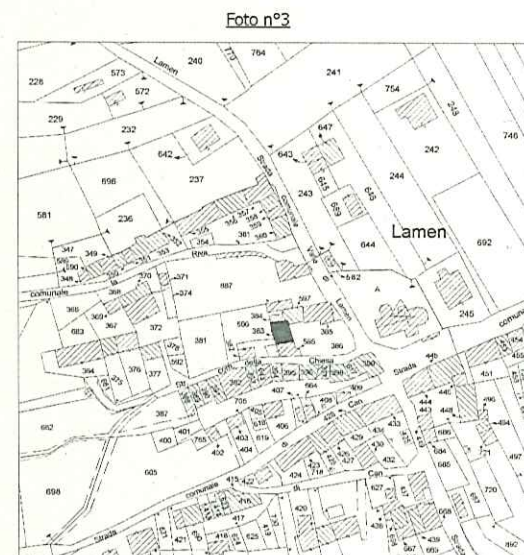


Foto n°3

Foto n°4

Estratto di mappa

DATI GENERALI

Località: LAMEN

Via: FRAZIONE LAMEN

Civico: Altri Civici:

Foglio: 16 Mappale: 383

Denominazione:

UTILIZZO E DATAZIONE

Utilizzo: UTILIZZATO

Epoca: PRESENTE NEL CATASTO AUSTRIACO

Tipologia: A CORTE

autorimessa posto auto

in aggregazione con i mappali:

Uso prevalente: RESIDENZA

Altri usi:

CARATTERISTICHE DIMENSIONALI

tot. alloggi: 1 tot. famiglie: 1 tot. residenti: 0

num. di piani complessivi: 3 num. piani fuori terra: 3 altezze differenti sui due fronti

Sup. Coperta: mq 58 altezza fuori terra: m Volume: mc 522

masardato sottotetto superfetazioni volume accessorio

QUALITA' STORICO AMBIENTALI

Stato di conservazione complessivo: 5-OTTIMO

Qualità: NESSUNA QUALITA RILEVANTE parte di complesso monumentale

PARTICOLARI DI RILIEVO

Architettonici:

Scultorei:

Pittorici:

Vincolo:

CARATTERISTICHE GENERALI

Contesto: CENTRO MINORE

Scoperto: GIARDINO

Manto di Copertura COPPI

Facciata: INTONACO CIVILE

Serramenti Interni: LEGNO

Serramenti Esterni: OSCURI

Altri elementi:

poggiolo/balcone scale esterne ballatoio appeso (alla feltrina) altre finiture di facciata
loggia cornici/davanzali ballatoio appoggiato (alla bellunese) altro
portico pilastri/colonne ballatoio sospeso

DESCRIZIONE

RECENTE RISTRUTTURAZIONE

PATRIMONIO EDILIZIO
 Città di Feltre
 Provincia di Belluno

n. scheda: 827 Cod. Riferimento: 1800199110000
 Data rilievo: 10/06/2004
 Rilevatore: Paludetto Stefano Bella Giovanni

DATI GENERALI
 Località: LAMEN
 Via: FRAZIONE LAMEN Civico: Altri Civici:
 Foglio: 16 Mappale: 384
 Denominazione:

UTILIZZO E DATAZIONE
 Utilizzo: UTILIZZATO Epoca: REALIZZATO TRA IL CAT.AUSTRIACO E IL 1945
 Tipologia: A CORTE autorimessa posto auto
 in aggregazione con i mappali:
 Uso prevalente: RESIDENZA Altri usi:

CARATTERISTICHE DIMENSIONALI
 tot. alloggi: 1 tot. famiglie: 0 tot. residenti: 0
 num. di piani complessivi: 3 num. piani fuori terra: 3 altezze differenti sui due fronti
 Sup. Coperta: mq 15 altezza fuori terra: m Volume: mc 135
 masardato sottotetto superfetazioni volume accessorio

QUALITA' STORICO AMBIENTALI
 Stato di conservazione complessivo: 5-OTTIMO
 Qualità: DOTATO DI VALORE AMBIENTALE parte di complesso monumentale

PARTICOLARI DI RILIEVO
 Architettonici
 Scultorei:
 Pittorici:
 Vincolo:

CARATTERISTICHE GENERALI
 Contesto: CENTRO MINORE Scoperto: GIARDINO
 Manto di Copertura: COPPI Facciata: INTONACO CIVILE
 Serramenti Interni: LEGNO Serramenti Esterni: OSCURI
 Altri elementi:
 poggiolo/balcone scale esterne ballatoio appeso (alla feltrina) altre finiture di facciata
 loggia cornici/davanzali ballatoio appoggiato (alla bellunese) altro
 portico pilastri/colonne ballatoio sospeso

DESCRIZIONE
 RISATRUZZURATO

PATRIMONIO EDILIZIO
 Città di Feltre
 Provincia di Belluno

n. scheda: 827 Cod. Riferimento: 1800199110000
 Data rilievo: 10/06/2004
 Rilevatore: Paludetto Stefano Bella Giovanni



Foto n°1

Foto n°2

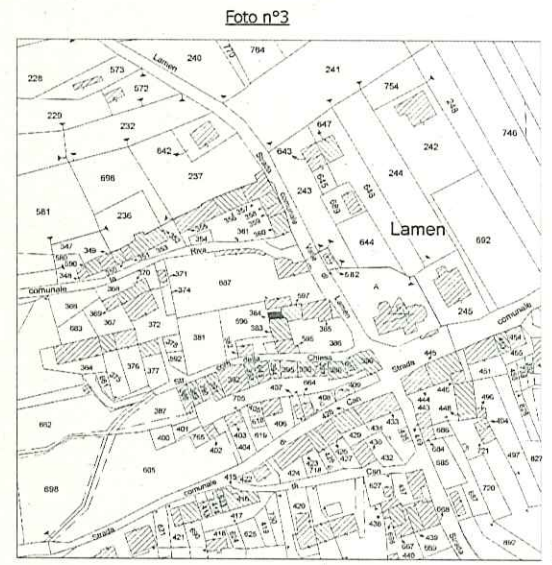


Foto n°3

Foto n°4

Estratto di mappa



PATRIMONIO EDILIZIO
Città di Feltre
Provincia di Belluno

n. scheda: 825 Cod. Riferimento: 1800199130000
Data rilievo: 10/06/2004
Rilevatore: Paludetto Stefano Bella Giovanni



PATRIMONIO EDILIZIO
Città di Feltre
Provincia di Belluno

n. scheda: 825 Cod. Riferimento: 1800199130000
Data rilievo: 10/06/2004
Rilevatore: Paludetto Stefano Bella Giovanni




Foto n°1

Foto n°2

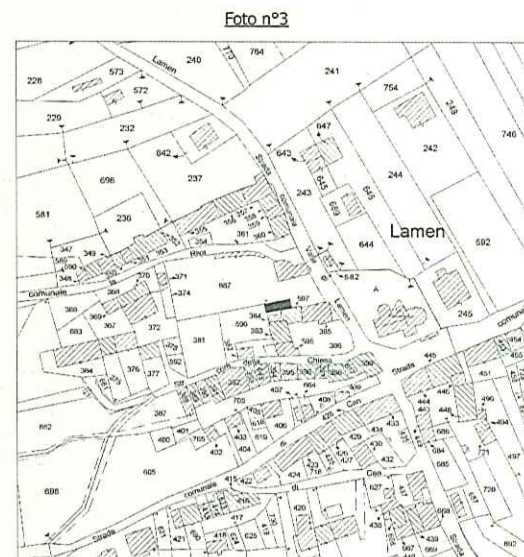


Foto n°3

Foto n°4

Estratto di mappa

DATI GENERALI

Località: LAMEN

Via: FRAZIONE LAMEN

Civico: Altri Civici:

Foglio: 16 Mappale: 887

Denominazione:

UTILIZZO E DATAZIONE

Utilizzo: UTILIZZATO

Epoca: REALIZZATO TRA IL CAT.AUSTRIACO E IL 1945

Tipologia: A CORTE

autorimessa posto auto

in aggregazione con i mappali:

Uso prevalente: DEPOSITO MAGAZZINO

Altri usi:

CARATTERISTICHE DIMENSIONALI

tot. alloggi: 0 tot. famiglie: 0 tot. residenti: 0

num. di piani complessivi: 1 num. piani fuori terra: 1 altezze differenti sui due fronti

Sup. Coperta: mq 35 altezza fuori terra: m Volume: mc 105

masardato sottotetto superfetazioni volume accessorio

QUALITA' STORICO AMBIENTALI

Stato di conservazione complessivo: 3-SUFFICIENTE

Qualità: DOTATO DI VALORE AMBIENTALE parte di complesso monumentale

PARTICOLARI DI RILIEVO

Architettonici

Scultorei:

Pittorici:

Vincolo:

CARATTERISTICHE GENERALI

Contesto: CENTRO MINORE

Scoperto: GIARDINO

Manto di Copertura TEGOLE COTTO

Facciata: LEGNO

Serramenti Interni: LEGNO

Serramenti Esterni:

Altri elementi:

poggiolo/balcone scale esterne ballatoio appeso (alla feltrina) altre finiture di facciata
loggia cornici/davanzali ballatoio appoggiato (alla bellunese) altro
portico pilastri/colonne ballatoio sospeso

DESCRIZIONE

AUTORIMESSA ADDOSSATA AL RETRO DI UN ALTRO EDIFICIO

PATRIMONIO EDILIZIO
Città di Feltre
Provincia di Belluno

n. scheda: 820 Cod. Riferimento: 1800199170000
 Data rilievo: 10/06/2004
 Rilevatore: Paludetto Stefano Bella Giovanni

DATI GENERALI
Località: LAMEN
Via: FRAZIONE LAMEN **Civico:** 80 **Altri Civici:**
Foglio: 16 **Mappale:** 597
Denominazione:

UTILIZZO E DATAZIONE
Utilizzo: UTILIZZATO **Epoca:** REALIZZATO TRA IL CAT.AUSTRIACO E IL 1945
Tipologia: A CORTE autorimessa posto auto
 in aggregazione con i mappali:
Usò prevalente: RESIDENZA **Altri usi:**

CARATTERISTICHE DIMENSIONALI
tot. alloggi: 1 **tot. famiglie:** 1 **tot. residenti:**
num. di piani complessivi: 3 **num. piani fuori terra:** 3 altezze differenti sui due fronti
Sup. Coperta: mq 42 **altezza fuori terra:** m **Volume:** mc 378
 masardato sottotetto superfetazioni volume accessorio

QUALITA' STORICO AMBIENTALI
Stato di conservazione complessivo: 4-BUONO
Qualità: NESSUNA QUALITA RILEVANTE parte di complesso monumentale

PARTICOLARI DI RILIEVO
Architettonici:
Scultorei:
Pittorici:
Vincolo:

CARATTERISTICHE GENERALI
Contesto: CENTRO MINORE **Scoperto:** GIARDINO
Manto di Copertura: TEGOLE CEMENTO **Facciata:** INTONACO CIVILE
Serramenti Interni: LEGNO **Serramenti Esterni:** OSCURI
Altri elementi:
 poggiolo/balcone scale esterne ballatoio appeso (alla feltrina) altre finiture di facciata
 loggia cornici/davanzali ballatoio appoggiato (alla bellunese) altro
 portico pilastri/colonne ballatoio sospeso

DESCRIZIONE
ACCESSORI SULLO SCOPERTO

PATRIMONIO EDILIZIO
Città di Feltre
Provincia di Belluno

n. scheda: 820 Cod. Riferimento: 1800199170000
 Data rilievo: 10/06/2004
 Rilevatore: Paludetto Stefano Bella Giovanni



Foto n°1




Foto n°2

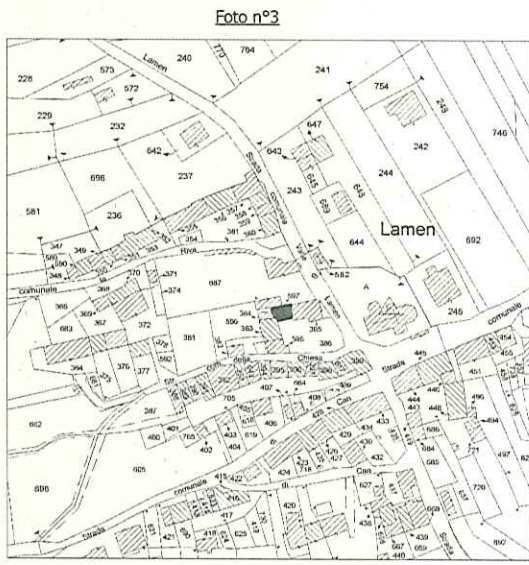


Foto n°3

Foto n°4

Estratto di mappa

**PATRIMONIO EDILIZIO**

Città di Feltre

Provincia di Belluno

n. scheda: 819 Cod. Riferimento: 1800100800000

Data rilievo: 10/06/2004

Rilevatore: Paludetto Stefano Bella Giovanni

DATI GENERALI

Località: LAMEN

Via: FRAZIONE LAMEN

Civico: 80 Altri Civici:

Foglio: 16 Mappale: 385

Denominazione:

UTILIZZO E DATAZIONE

Utilizzo: UTILIZZATO

Epoca: REALIZZATO TRA IL CAT.AUSTRIACO E IL 1945

Tipologia: A CORTE

autorimessa posto auto

in aggregazione con i mappali:

Usò prevalente: RESIDENZA

Altri usi:

CARATTERISTICHE DIMENSIONALI

tot. alloggi: 2 tot. famiglie: 1 tot. residenti:

num. di piani complessivi: 4 num. piani fuori terra: 3 altezze differenti sui due fronti

Sup. Coperta: mq 78 altezza fuori terra: m Volume: mc 702

masardato sottotetto superfetazioni volume accessorio **QUALITA' STORICO AMBIENTALI**

Stato di conservazione complessivo: 4-BUONO

Qualità: DOTATO DI VALORE AMBIENTALE

parte di complesso monumentale **PARTICOLARI DI RILIEVO**

Architettonici

Scultorei:

Pittorici:

Vincolo:

CARATTERISTICHE GENERALI

Contesto: CENTRO MINORE

Scoperto: GIARDINO

Manto di Copertura TEGOLE CEMENTO

Facciata: INTONACO CIVILE

Serramenti Interni: LEGNO

Serramenti Esterni: OSCURI

Altri elementi:

poggiolo/balcone <input type="checkbox"/>	scale esterne <input type="checkbox"/>	ballatoio appeso (alla feltrina) <input type="checkbox"/>	altre finiture di facciata <input type="checkbox"/>
loggia <input type="checkbox"/>	comici/davanzali <input type="checkbox"/>	ballatoio appoggiato (alla bellunese) <input type="checkbox"/>	altro <input type="checkbox"/>
portico <input type="checkbox"/>	pilastrì/colonne <input type="checkbox"/>	ballatoio sospeso <input type="checkbox"/>	

DESCRIZIONE

ACCESSORI SULLO SCOPERTO

**PATRIMONIO EDILIZIO**

Città di Feltre

Provincia di Belluno

n. scheda: 819 Cod. Riferimento: 1800100800000

Data rilievo: 10/06/2004

Rilevatore: Paludetto Stefano Bella Giovanni



Foto n°1



Foto n°2

Foto n°3

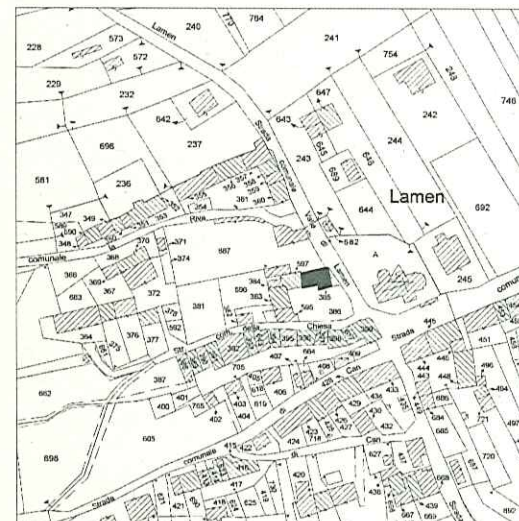


Foto n°4

Estratto di mappa

PATRIMONIO EDILIZIO
Città di Feltre
Provincia di Belluno

n. scheda: 1061 Cod. Riferimento: 1800198780000
 Data rilievo: 04/08/2004
 Rilevatore: Galantin Antonella

DATI GENERALI
Località: LAMEN
Via: FRAZIONE LAMEN **Civico:** **Altri Civici:**
Foglio: 16 **Mappale:** 387
Denominazione:

UTILIZZO E DATAZIONE
Utilizzo: UTILIZZATO **Epoca:** REALIZZATO TRA IL CAT.AUSTRIACO E IL 1945
Tipologia: RURALE autorimessa posto auto
 in aggregazione con i mappali: 388
Uso prevalente: DEPOSITO MAGAZZINO **Altri usi:**

CARATTERISTICHE DIMENSIONALI
tot. alloggi: 0 **tot. famiglie:** 0 **tot. residenti:** 0
num. di piani complessivi: 1 **num. piani fuori terra:** 1 altezze differenti sui due fronti
Sup. Coperta: mq 15 **altezza fuori terra:** m **Volume:** mc 45
 masardato sottotetto superfetazioni volume accessorio

QUALITA' STORICO AMBIENTALI
Stato di conservazione complessivo: 4-BUONO
Qualità: DOTATO DI VALORE AMBIENTALE parte di complesso monumentale

PARTICOLARI DI RILIEVO
Architettonici:
Scultorei:
Pittorici:
Vincolo:

CARATTERISTICHE GENERALI
Contesto: CENTRO MINORE **Scoperto:** SCOPERTO AGRICOLO
Manto di Copertura: TEGOLE CEMENTO **Facciata:** INTONACO GREZZO
Serramenti Interni: **Serramenti Esterni:**
Altri elementi:
 poggiolo/balcone scale esterne ballatoio appeso (alla feltrina) altre finiture di facciata
 loggia cornici/davanzali ballatoio appoggiato (alla bellunese) altro
 portico pilastri/colonne ballatoio sospeso

DESCRIZIONE
 STRUTTURA MISTA IN MURATURA E PILASTRI DI LEGNO. BELLE CAPRIATE LIGNEE

PATRIMONIO EDILIZIO
Città di Feltre
Provincia di Belluno

n. scheda: 1061 Cod. Riferimento: 1800198780000
 Data rilievo: 04/08/2004
 Rilevatore: Galantin Antonella



Foto n°1

Foto n°2

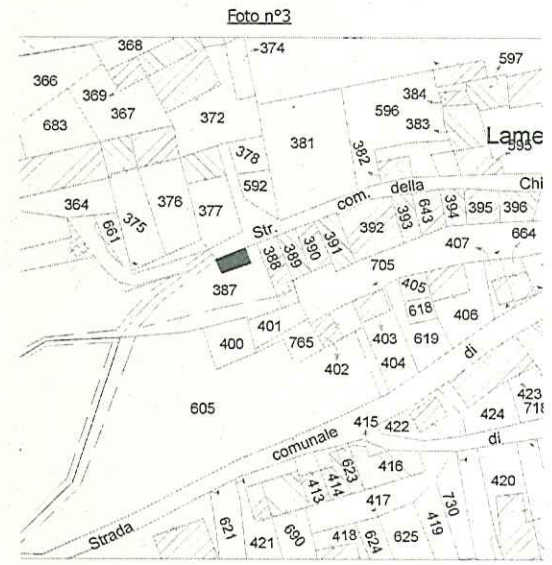



Foto n°3

Foto n°4

Estratto di mappa

 PATRIMONIO EDILIZIO Città di Feltre Provincia di Belluno	n. scheda: 385 Cod. Riferimento: 1800199720000
	Data rilievo: 05/04/2004
	Rilevatore: Paludetto Stefano Bella Giovanni

 PATRIMONIO EDILIZIO Città di Feltre Provincia di Belluno	n. scheda: 385 Cod. Riferimento: 1800199720000
	Data rilievo: 05/04/2004
	Rilevatore: Paludetto Stefano Bella Giovanni

DATI GENERALI
Località: LAMEN
Via: FRAZIONE LAMEN **Civico:** **Altri Civici:**
Foglio: 16 **Mappale:** 387,388
Denominazione:



UTILIZZO E DATAZIONE
Utilizzo: UTILIZZATO **Epoca:** PRESENTE NEL CATASTO AUSTRIACO
Tipologia: IN CORTINA autorimessa posto auto
in aggregazione con i mappali:
Uso prevalente: RESIDENZA **Altri usi:**

Foto n°1

Foto n°2

CARATTERISTICHE DIMENSIONALI
tot. alloggi: 1 **tot. famiglie:** 1 **tot. residenti:** 0
num. di piani complessivi: 2 **num. piani fuori terra:** 2 altezze differenti sui due fronti
Sup. Coperta: mq 81 **altezza fuori terra:** m **Volume:** mc 486
masardato sottotetto superfetazioni volume accessorio

QUALITA' STORICO AMBIENTALI
Stato di conservazione complessivo: 5-OTTIMO
Qualità: DOTATO DI VALORE AMBIENTALE parte di complesso monumentale

PARTICOLARI DI RILIEVO
Architettonici:
Scultorei:
Pittorici:
Vincolo:

CARATTERISTICHE GENERALI
Contesto: CENTRO MINORE **Scoperto:** GIARDINO
Manto di Copertura: TEGOLE CEMENTO **Facciata:** INTONACO CIVILE
Serramenti Interni: LEGNO **Serramenti Esterni:** OSCURI
Altri elementi:
poggiolo/balcone scale esterne ballatoio appeso (alla feltrina) altre finiture di facciata
loggia cornici/davanzali ballatoio appoggiato (alla bellunese) altro
portico pilastri/colonne ballatoio sospeso

DESCRIZIONE
RISTRUTTURATO ED AMPLIATO
ACCESSORIO SUL TERRENO DI PERTINENZA



Foto n°3

Foto n°4

Estratto di mappa



PATRIMONIO EDILIZIO
Città di Feltre
Provincia di Belluno

n. scheda: 348 Cod. Riferimento: 1800100080000
Data rilievo: 05/04/2004
Rilevatore: Paludetto Stefano Bella Giovanni

DATI GENERALI

Località: LAMEN
Via: FRAZIONE LAMEN Civico: 8 Altri Civici:
Foglio: 16 Mappale: 389,390
Denominazione:

UTILIZZO E DATAZIONE

Utilizzo: UTILIZZATO Epoca: PRESENTE NEL CATASTO AUSTRIACO
Tipologia: IN CORTINA autorimessa posto auto
in aggregazione con i mappali:
Usi prevalente: RESIDENZA Altri usi:

CARATTERISTICHE DIMENSIONALI

tot. alloggi: 2 tot. famiglie: 2 tot. residenti: 5
num. di piani complessivi: 2 num. piani fuori terra: 2 altezze differenti sui due fronti
Sup. Coperta: mq 71 altezza fuori terra: m Volume: mc 426
masardato sottotetto superfetazioni volume accessorio

QUALITA' STORICO AMBIENTALI

Stato di conservazione complessivo: 4-BUONO
Qualità: DOTATO DI VALORE AMBIENTALE parte di complesso monumentale

PARTICOLARI DI RILIEVO

Architettonici
Scultorei:
Pittorici:
Vincolo:

CARATTERISTICHE GENERALI

Contesto: CENTRO MINORE Scoperto: GIARDINO
Manto di Copertura COPPI Facciata: INTONACO CIVILE
Serramenti Interni: LEGNO Serramenti Esterni: OSCURI
Altri elementi:
poggiolo/balcone scale esterne ballatoio appeso (alla feltrina) altre finiture di facciata
loggia cornici/davanzali ballatoio appoggiato (alla bellunese) altro
portico pilastri/colonne ballatoio sospeso

DESCRIZIONE

RISTRUTTURATO



PATRIMONIO EDILIZIO
Città di Feltre
Provincia di Belluno

n. scheda: 348 Cod. Riferimento: 1800100080000
Data rilievo: 05/04/2004
Rilevatore: Paludetto Stefano Bella Giovanni



Foto n°1

Foto n°2



Foto n°3

Foto n°4

Estratto di mappa

**PATRIMONIO EDILIZIO**

Città di Feltre

Provincia di Belluno

n. scheda: 347 Cod. Riferimento: 1800100070000

Data rilievo: 05/04/2004

Rilevatore: Paludetto Stefano Bella Giovanni

DATI GENERALI

Località: LAMEN

Via: FRAZIONE LAMEN

Civico: 7 Altri Civici:

Foglio: 16 Mappale: 391

Denominazione:

UTILIZZO E DATAZIONE

Utilizzo: UTILIZZATO

Epoca: PRESENTE NEL CATASTO AUSTRIACO

Tipologia: IN CORTINA

autorimessa posto auto

in aggregazione con i mappali:

Usò prevalente: RESIDENZA

Altri usi:

CARATTERISTICHE DIMENSIONALI

tot. alloggi: 1 tot. famiglie: 1 tot. residenti: 4

num. di piani complessivi: 3 num. piani fuori terra: 3 altezze differenti sui due fronti

Sup. Coperta: mq 45 altezza fuori terra: m Volume: mc 405

masardato sottotetto superfetazioni volume accessorio **QUALITA' STORICO AMBIENTALI**

Stato di conservazione complessivo: 3-SUFFICIENTE

Qualità: DOTATO DI VALORE AMBIENTALE parte di complesso monumentale **PARTICOLARI DI RILIEVO**

Architettonici

Scultorei:

Pittorici:

Vincolo:

CARATTERISTICHE GENERALI

Contesto: CENTRO MINORE

Scoperto: GIARDINO

Manto di Copertura TEGOLE CEMENTO

Facciata: INTONACO CIVILE

Serramenti Interni: LEGNO

Serramenti Esterni: OSCURI

Altri elementi:

poggiolo/balcone scale esterne ballatoio appeso (alla feltrina) altre finiture di facciata
 loggia cornici/davanzali ballatoio appoggiato (alla bellunese) altro
 portico pilastri/colonne ballatoio sospeso

DESCRIZIONE

RISTRUTTURATO

**PATRIMONIO EDILIZIO**

Città di Feltre

Provincia di Belluno

n. scheda: 347 Cod. Riferimento: 1800100070000

Data rilievo: 05/04/2004

Rilevatore: Paludetto Stefano Bella Giovanni



Foto n°1

Foto n°2



Foto n°3

Foto n°4

Estratto di mappa

**PATRIMONIO EDILIZIO**

Città di Feltre

Provincia di Belluno

n. scheda: 346 Cod. Riferimento: 1800100060000

Data rilievo: 05/04/2004

Rilevatore: Paludetto Stefano Bella Giovanni

DATI GENERALI

Località: LAMEN

Via: FRAZIONE LAMEN

Civico: 6 Altri Civici:

Foglio: 16 Mappale: 392

Denominazione:

UTILIZZO E DATAZIONE

Utilizzo: UTILIZZATO

Epoca: PRESENTE NEL CATASTO AUSTRIACO

Tipologia: IN CORTINA

autorimessa posto auto

in aggregazione con i mappali:

Usa prevalente: RESIDENZA

Altri usi:

CARATTERISTICHE DIMENSIONALI

tot. alloggi: 2 tot. famiglie: 2 tot. residenti: 3

num. di piani complessivi: 3 num. piani fuori terra: 3 altezze differenti sui due fronti

Sup. Coperta: mq 103 altezza fuori terra: m Volume: mc 927

masardato sottotetto superfetazioni volume accessorio **QUALITA' STORICO AMBIENTALI**

Stato di conservazione complessivo: 3-SUFFICIENTE

Qualità: DOTATO DI VALORE AMBIENTALE parte di complesso monumentale **PARTICOLARI DI RILIEVO**

Architettonici

Scultorei:

Pittorici:

Vincolo:

CARATTERISTICHE GENERALI

Contesto: CENTRO MINORE

Scoperto: GIARDINO

Manto di Copertura COPPI

Facciata: INTONACO CIVILE

Serramenti Interni: LEGNO

Serramenti Esterni: OSCURI

Altri elementi:

poggiolo/balcone scale esterne ballatoio appeso (alla feltrina) altre finiture di facciata
 loggia cornici/davanzali ballatoio appoggiato (alla bellunese) altro
 portico pilastri/colonne ballatoio sospeso

DESCRIZIONE**PATRIMONIO EDILIZIO**

Città di Feltre

Provincia di Belluno

n. scheda: 346 Cod. Riferimento: 1800100060000

Data rilievo: 05/04/2004

Rilevatore: Paludetto Stefano Bella Giovanni



Foto n°1

Foto n°2

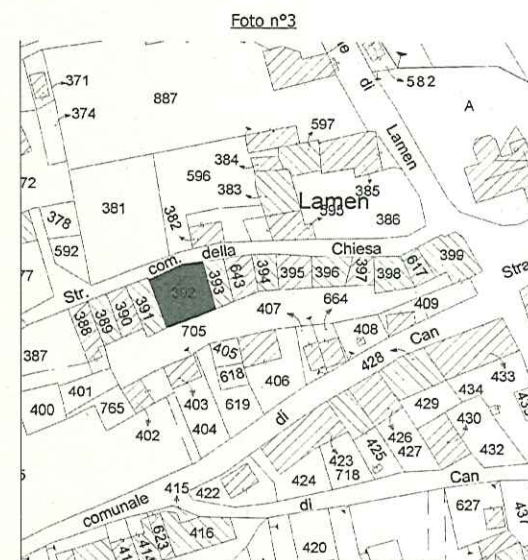


Foto n°3

Foto n°4

Estratto di mappa

PATRIMONIO EDILIZIO
Città di Feltre
Provincia di Belluno

n. scheda: 344 Cod. Riferimento: 180010005A000
 Data rilievo: 15/04/2004
 Rilevatore: Paludetto Stefano Bella Giovanni

DATI GENERALI
 Località: LAMEN
 Via: FRAZIONE LAMEN Civico: 5A Altri Civici: 5B
 Foglio: 16 Mappale: 643
 Denominazione:

UTILIZZO E DATAZIONE
 Utilizzo: UTILIZZATO Epoca: PRESENTE NEL CATASTO AUSTRIACO
 Tipologia: IN CORTINA autorimessa posto auto
 in aggregazione con i mappali:
 Uso prevalente: RESIDENZA Altri usi:

CARATTERISTICHE DIMENSIONALI
 tot. alloggi: 2 tot. famiglie: 2 tot. residenti: 9
 num. di piani complessivi: 3 num. piani fuori terra: 3 altezze differenti sui due fronti
 Sup. Coperta: mq 75 altezza fuori terra: m Volume: mc 675
 masardato sottotetto superfetazioni volume accessorio

QUALITA' STORICO AMBIENTALI
 Stato di conservazione complessivo: 4-BUONO
 Qualità: DOTATO DI VALORE AMBIENTALE parte di complesso monumentale

PARTICOLARI DI RILIEVO
 Architettonici
 Scultorei:
 Pittorici:
 Vincolo:

CARATTERISTICHE GENERALI
 Contesto: CENTRO MINORE Scoperto: GIARDINO
 Manto di Copertura COPPI Facciata: INTONACO CIVILE
 Serramenti Interni: LEGNO Serramenti Esterni: TAPPARELLE
 Altri elementi:
 poggiolo/balcone scale esterne ballatoio appeso (alla feltrina) altre finiture di facciata
 loggia cornici/davanzali ballatoio appoggiato (alla bellunese) altro
 portico pilastri/colonne ballatoio sospeso

DESCRIZIONE
 RISTRUTTURATO

PATRIMONIO EDILIZIO
Città di Feltre
Provincia di Belluno

n. scheda: 344 Cod. Riferimento: 180010005A000
 Data rilievo: 15/04/2004
 Rilevatore: Paludetto Stefano Bella Giovanni



Foto n°1

Foto n°2

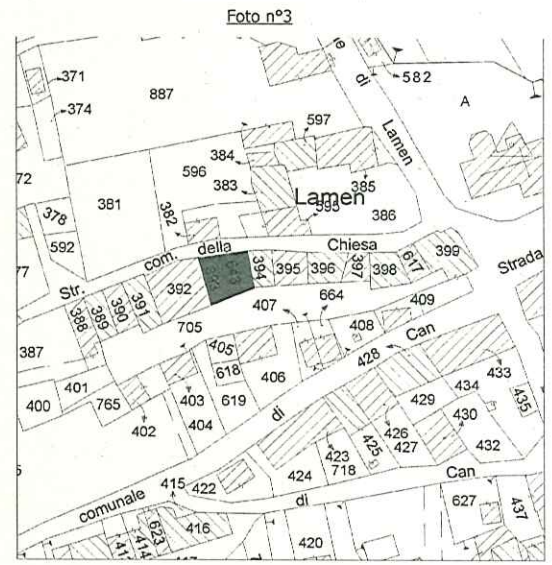


Foto n°3

Foto n°4

Estratto di mappa

**PATRIMONIO EDILIZIO**

Città di Feltre

Provincia di Belluno

n. scheda: 386 Cod. Riferimento: 1800199730000

Data rilievo: 05/04/2004

Rilevatore: Paludetto Stefano Bella Giovanni

DATI GENERALI

Località: LAMEN

Via: FRAZIONE LAMEN

Civico: Altri Civici:

Foglio: 16 Mappale: 394

Denominazione:

UTILIZZO E DATAZIONE

Utilizzo: UTILIZZATO

Epoca: PRESENTE NEL CATASTO AUSTRIACO

Tipologia: IN CORTINA

autorimessa posto auto

in aggregazione con i mappali:

Uso prevalente: RESIDENZA

Altri usi:

CARATTERISTICHE DIMENSIONALI

tot. alloggi: 1 tot. famiglie: 0 tot. residenti: 0

num. di piani complessivi: 4 num. piani fuori terra: 4 altezze differenti sui due fronti

Sup. Coperta: mq 26 altezza fuori terra: m Volume: mc 312

masardato sottotetto superfetazioni volume accessorio **QUALITA' STORICO AMBIENTALI**

Stato di conservazione complessivo: 4-BUONO

Qualità: DOTATO DI VALORE AMBIENTALE parte di complesso monumentale **PARTICOLARI DI RILIEVO**

Architettonici

Scultorei:

Pittorici:

Vincolo:

CARATTERISTICHE GENERALI

Contesto: CENTRO MINORE

Scoperto: GIARDINO

Manto di Copertura COPPI

Facciata: INTONACO CIVILE

Serramenti Interni: LEGNO

Serramenti Esterni: OSCURI

Altri elementi:

poggiolo/balcone <input type="checkbox"/>	scale esterne <input type="checkbox"/>	ballatoio appeso (alla feltrina) <input type="checkbox"/>	altre finiture di facciata <input type="checkbox"/>
loggia <input type="checkbox"/>	cornici/davanzali <input type="checkbox"/>	ballatoio appoggiato (alla bellunese) <input type="checkbox"/>	altro <input type="checkbox"/>
portico <input type="checkbox"/>	pilastrini/colonne <input type="checkbox"/>	ballatoio sospeso <input type="checkbox"/>	

DESCRIZIONE**PATRIMONIO EDILIZIO**

Città di Feltre

Provincia di Belluno

n. scheda: 386 Cod. Riferimento: 1800199730000

Data rilievo: 05/04/2004

Rilevatore: Paludetto Stefano Bella Giovanni



Foto n°1

Foto n°2

Foto n°3

Foto n°4



Estratto di mappa



PATRIMONIO EDILIZIO
Città di Feltre
Provincia di Belluno

n. scheda: 342 Cod. Riferimento: 1800100040000
Data rilievo: 05/04/2004
Rilevatore: Paludetto Stefano Bella Giovanni



PATRIMONIO EDILIZIO
Città di Feltre
Provincia di Belluno

n. scheda: 342 Cod. Riferimento: 1800100040000
Data rilievo: 05/04/2004
Rilevatore: Paludetto Stefano Bella Giovanni



Foto n°1

Foto n°2



Foto n°3

Foto n°4

Estratto di mappa

DATI GENERALI

Località: LAMEN
Via: FRAZIONE LAMEN Civico: 4 Altri Civici:
Foglio: 16 Mappale: 395
Denominazione:

UTILIZZO E DATAZIONE

Utilizzo: UTILIZZATO Epoca: PRESENTE NEL CATASTO AUSTRIACO
Tipologia: IN CORTINA autorimessa posto auto
in aggregazione con i mappali:
Usò prevalente: RESIDENZA Altri usi:

CARATTERISTICHE DIMENSIONALI

tot. alloggi: 1 tot. famiglie: 0 tot. residenti: 0
num. di piani complessivi: 4 num. piani fuori terra: 4 altezze differenti sui due fronti
Sup. Coperta: mq 43 altezza fuori terra: m Volume: mc 516
masardato sottotetto superfetazioni volume accessorio

QUALITA' STORICO AMBIENTALI

Stato di conservazione complessivo: 3-SUFFICIENTE
Qualità: DOTATO DI VALORE AMBIENTALE parte di complesso monumentale

PARTICOLARI DI RILIEVO

Architettonici
Scultorei:
Pittorici:
Vincolo:

CARATTERISTICHE GENERALI

Contesto: CENTRO MINORE Scoperto: GIARDINO
Manto di Copertura COPPI Facciata: INTONACO GREZZO
Serramenti Interni: LEGNO Serramenti Esterni: OSCURI
Altri elementi:
poggiolo/balcone scale esterne ballatoio appeso (alla feltrina) altre finiture di facciata
loggia cornici/davanzali ballatoio appoggiato (alla bellunese) altro
portico pilastri/colonne ballatoio sospeso

DESCRIZIONE

RISTRUTTURATO

PATRIMONIO EDILIZIO
 Città di Feltre
 Provincia di Belluno

n. scheda: 387 Cod. Riferimento: 1800199740000
 Data rilievo: 05/04/2004
 Rilevatore: Paludetto Stefano Bella Giovanni

DATI GENERALI
 Località: LAMEN
 Via: FRAZIONE LAMEN Civico: Altri Civici:
 Foglio: 16 Mappale: 396
 Denominazione:

UTILIZZO E DATAZIONE
 Utilizzo: UTILIZZATO Epoca: REALIZZATO TRA IL CAT.AUSTRIACO E IL 1945
 Tipologia: IN CORTINA autorimessa posto auto
 in aggregazione con i mappali:
 Uso prevalente: DEPOSITO MAGAZZINO Altri usi:

CARATTERISTICHE DIMENSIONALI
 tot. alloggi: 0 tot. famiglie: 0 tot. residenti: 0
 num. di piani complessivi: 2 num. piani fuori terra: 2 altezze differenti sui due fronti
 Sup. Coperta: mq 45 altezza fuori terra: m Volume: mc 270
 masardato sottotetto superfetazioni volume accessorio

QUALITA' STORICO AMBIENTALI
 Stato di conservazione complessivo: 3-SUFFICIENTE
 Qualità: DOTATO DI VALORE ARCHITETTONICO parte di complesso monumentale

PARTICOLARI DI RILIEVO
 Architettonici
 Scultorei:
 Pittorici:
 Vincolo:

CARATTERISTICHE GENERALI
 Contesto: CENTRO MINORE Scoperto: GIARDINO
 Manto di Copertura COPPI Facciata: INTONACO RASO SASSO
 Serramenti Interni: LEGNO Serramenti Esterni:
 Altri elementi: PIOL
 poggiolo/balcone scale esterne ballatoio appeso (alla feltrina) altre finiture di facciata
 loggia cornici/davanzali ballatoio appoggiato (alla bellunese) altro
 portico pilastri/colonne ballatoio sospeso

DESCRIZIONE
 INTERESSANTE NEL COMPLESSO DELLA FACCIATA CON CARATTERISTICHE TIPICHE E PIOL IN PARTE DELLA FACCIATA

PATRIMONIO EDILIZIO
 Città di Feltre
 Provincia di Belluno

n. scheda: 387 Cod. Riferimento: 1800199740000
 Data rilievo: 05/04/2004
 Rilevatore: Paludetto Stefano Bella Giovanni



Foto n°1

Foto n°2

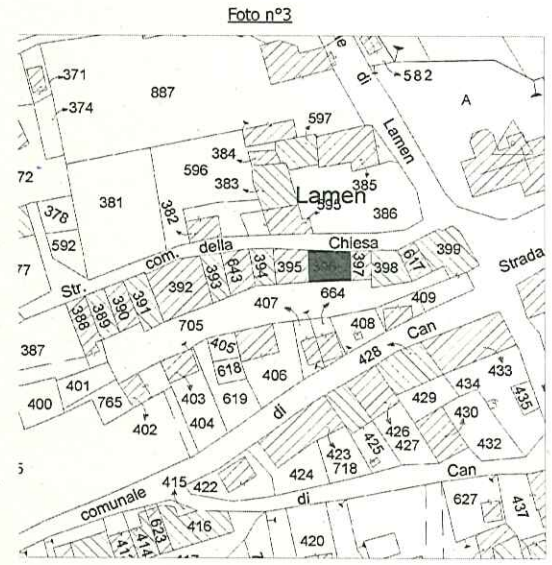


Foto n°3

Foto n°4

Estratto di mappa

**PATRIMONIO EDILIZIO**

Città di Feltre

Provincia di Belluno

n. scheda: 388 Cod. Riferimento: 1800199750000

Data rilievo: 05/04/2004

Rilevatore: Paludetto Stefano Bella Giovanni

DATI GENERALI

Località: LAMEN

Via: FRAZIONE LAMEN

Civico: Altri Civici:

Foglio: 16 Mappale: 397

Denominazione:

UTILIZZO E DATAZIONE

Utilizzo: UTILIZZATO

Epoca: REALIZZATO TRA IL CAT.AUSTRIACO E IL 1945

Tipologia: IN CORTINA

autorimessa posto auto

in aggregazione con i mappali:

Uso prevalente: DEPOSITO MAGAZZINO

Altri usi:

CARATTERISTICHE DIMENSIONALI

tot. alloggi: 0 tot. famiglie: 0 tot. residenti: 0

num. di piani complessivi: 3 num. piani fuori terra: 3 altezze differenti sui due fronti

Sup. Coperta: mq 22 altezza fuori terra: m Volume: mc 198

masardato sottotetto superfetazioni volume accessorio **QUALITA' STORICO AMBIENTALI**

Stato di conservazione complessivo: 1-PESSIMO

Qualità: DOTATO DI VALORE AMBIENTALE

parte di complesso monumentale **PARTICOLARI DI RILIEVO**

Architettonici

Scultorei:

Pittorici:

Vincolo:

CARATTERISTICHE GENERALI

Contesto: CENTRO MINORE

Scoperto: GIARDINO

Manto di Copertura COPPI

Facciata: SASSO A VISTA

Serramenti Interni:

Serramenti Esterni:

Altri elementi:

poggiolo/balcone <input type="checkbox"/>	scale esterne <input type="checkbox"/>	ballatoio appeso (alla feltrina) <input type="checkbox"/>	altre finiture di facciata <input type="checkbox"/>
loggia <input type="checkbox"/>	cornici/davanzali <input type="checkbox"/>	ballatoio appoggiato (alla bellunese) <input type="checkbox"/>	altro <input type="checkbox"/>
portico <input type="checkbox"/>	pilastrini/colonne <input type="checkbox"/>	ballatoio sospeso <input type="checkbox"/>	

DESCRIZIONE**PATRIMONIO EDILIZIO**

Città di Feltre

Provincia di Belluno

n. scheda: 388 Cod. Riferimento: 1800199750000

Data rilievo: 05/04/2004

Rilevatore: Paludetto Stefano Bella Giovanni



Foto n°1

Foto n°2

Foto n°3

Foto n°4



Estratto di mappa

**PATRIMONIO EDILIZIO**

Città di Feltre

Provincia di Belluno

n. scheda: 389 Cod. Riferimento: 1800199760000

Data rilievo: 05/04/2004

Rilevatore: Paludetto Stefano Bella Giovanni

DATI GENERALI

Località: LAMEN

Via: FRAZIONE LAMEN

Foglio: 16 Mappale: 398

Denominazione:

Civico: Altri Civici:

UTILIZZO E DATAZIONE

Utilizzo: UTILIZZATO

Epoca: REALIZZATO TRA IL CAT.AUSTRIACO E IL 1945

Tipologia: IN CORTINA

autorimessa posto auto

in aggregazione con i mappali:

Uso prevalente: RESIDENZA

Altri usi:

CARATTERISTICHE DIMENSIONALI

tot. alloggi: 1 tot. famiglie: 1 tot. residenti: 0

num. di piani complessivi: 3 num. piani fuori terra: 3 altezze differenti sui due fronti

Sup. Coperta: mq 43 altezza fuori terra: m Volume: mc 387

masardato sottotetto superfetazioni volume accessorio **QUALITA' STORICO AMBIENTALI**

Stato di conservazione complessivo: 3-SUFFICIENTE

Qualità: DOTATO DI VALORE AMBIENTALE parte di complesso monumentale **PARTICOLARI DI RILIEVO**

Architettonici

Scultorei:

Pittorici:

Vincolo:

CARATTERISTICHE GENERALI

Contesto: CENTRO MINORE

Scoperto: GIARDINO

Manto di Copertura COPPI

Facciata: INTONACO CIVILE

Serramenti Interni: LEGNO

Serramenti Esterni: TAPPARELLE

Altri elementi:

poggiolo/balcone <input type="checkbox"/>	scale esterne <input type="checkbox"/>	ballatoio appeso (alla feltrina) <input type="checkbox"/>	altre finiture di facciata <input type="checkbox"/>
loggia <input type="checkbox"/>	cornici/davanzali <input type="checkbox"/>	ballatoio appoggiato (alla bellunese) <input type="checkbox"/>	altro <input type="checkbox"/>
portico <input type="checkbox"/>	pilastrì/colonne <input type="checkbox"/>	ballatoio sospeso <input type="checkbox"/>	

DESCRIZIONE**PATRIMONIO EDILIZIO**

Città di Feltre

Provincia di Belluno

n. scheda: 389 Cod. Riferimento: 1800199760000

Data rilievo: 05/04/2004

Rilevatore: Paludetto Stefano Bella Giovanni



Foto n°1

Foto n°2



Foto n°3

Foto n°4

Estratto di mappa

**PATRIMONIO EDILIZIO**

Città di Feltre

Provincia di Belluno

n. scheda: 390 Cod. Riferimento: 1800199770000

Data rilievo: 05/04/2004

Rilevatore: Paludetto Stefano Bella Giovanni

DATI GENERALI

Località: LAMEN

Via: FRAZIONE LAMEN

Foglio: 16 Mappale: 617

Civico: Altri Civici:

Denominazione:

UTILIZZO E DATAZIONE

Utilizzo: NON UTILIZZATO

Epoca: PRESENTE NEL CATASTO AUSTRIACO

Tipologia: IN CORTINA

autorimessa posto auto

in aggregazione con i mappali:

Usò prevalente: RESIDENZA

Altri usi:

CARATTERISTICHE DIMENSIONALI

tot. alloggi: 1 tot. famiglie: 0 tot. residenti: 0

num. di piani complessivi: 2 num. piani fuori terra: 2 altezze differenti sui due fronti

Sup. Coperta: mq 42 altezza fuori terra: m Volume: mc 252

masardato sottotetto superfetazioni volume accessorio **QUALITA' STORICO AMBIENTALI**

Stato di conservazione complessivo: 2-PRECARIO

Qualità: DOTATO DI VALORE AMBIENTALE

parte di complesso monumentale **PARTICOLARI DI RILIEVO**

Architettonici

Scultorei:

Pittorici:

Vincolo:

CARATTERISTICHE GENERALI

Contesto: CENTRO MINORE

Scoperto: GIARDINO

Manto di Copertura COPPI

Facciata: INTONACO CIVILE

Serramenti Interni: LEGNO

Serramenti Esterni: OSCURI

Altri elementi:

poggiolo/balcone <input type="checkbox"/>	scale esterne <input type="checkbox"/>	ballatoio appeso (alla feltrina) <input type="checkbox"/>	altre finiture di facciata <input type="checkbox"/>
loggia <input type="checkbox"/>	cornici/davanzali <input type="checkbox"/>	ballatoio appoggiato (alla bellunese) <input type="checkbox"/>	altro <input type="checkbox"/>
portico <input type="checkbox"/>	pilastrini/colonne <input type="checkbox"/>	ballatoio sospeso <input type="checkbox"/>	

DESCRIZIONE**PATRIMONIO EDILIZIO**

Città di Feltre

Provincia di Belluno

n. scheda: 390 Cod. Riferimento: 1800199770000

Data rilievo: 05/04/2004

Rilevatore: Paludetto Stefano Bella Giovanni



Foto n°1

Foto n°2

Foto n°3

Foto n°4



Estratto di mappa

**PATRIMONIO EDILIZIO**

Città di Feltre

Provincia di Belluno

n. scheda: 391 Cod. Riferimento: 1800199780000

Data rilievo: 05/04/2004

Rilevatore: Paludetto Stefano Bella Giovanni

DATI GENERALI

Località: LAMEN

Via: FRAZIONE LAMEN

Civico: Altri Civici:

Foglio: 16 Mappale: 399

Denominazione:

UTILIZZO E DATAZIONE

Utilizzo: NON UTILIZZATO

Epoca: PRESENTE NEL CATASTO AUSTRIACO

Tipologia: IN CORTINA

autorimessa posto auto

in aggregazione con i mappali:

Uso prevalente: RESIDENZA

Altri usi: NEGOZIO

CARATTERISTICHE DIMENSIONALI

tot. alloggi: 1 tot. famiglie: 0 tot. residenti: 0

num. di piani complessivi: 2 num. piani fuori terra: 2 altezze differenti sui due fronti

Sup. Coperta: mq 55 altezza fuori terra: m Volume: mc 330

masardato sottotetto superfetazioni volume accessorio **QUALITA' STORICO AMBIENTALI**

Stato di conservazione complessivo: 2-PRECARIO

Qualità: DOTATO DI VALORE AMBIENTALE parte di complesso monumentale **PARTICOLARI DI RILIEVO**

Architettonici

Scultorei:

Pittorici:

Vincolo:

CARATTERISTICHE GENERALI

Contesto: CENTRO MINORE

Scoperto: GIARDINO

Manto di Copertura COPPI

Facciata: INTONACO CIVILE

Serramenti Interni: LEGNO

Serramenti Esterni: TAPPARELLE

Altri elementi:

poggiolo/balcone <input type="checkbox"/>	scale esterne <input type="checkbox"/>	ballatoio appeso (alla feltrina) <input type="checkbox"/>	altre finiture di facciata <input type="checkbox"/>
loggia <input type="checkbox"/>	cornici/davanzali <input type="checkbox"/>	ballatoio appoggiato (alla bellunese) <input type="checkbox"/>	altro <input type="checkbox"/>
portico <input type="checkbox"/>	pilastrì/colonne <input type="checkbox"/>	ballatoio sospeso <input type="checkbox"/>	

DESCRIZIONE

PRESENTE IN CATASTO AUSTRIACO CON SEDIME PIU' PICCOLO (PARTE NORD)

**PATRIMONIO EDILIZIO**

Città di Feltre

Provincia di Belluno

n. scheda: 391 Cod. Riferimento: 1800199780000

Data rilievo: 05/04/2004

Rilevatore: Paludetto Stefano Bella Giovanni



Foto n°1

Foto n°2

Foto n°3

Foto n°4



Estratto di mappa

**PATRIMONIO EDILIZIO**

Città di Feltre

Provincia di Belluno

n. scheda: 400 Cod. Riferimento: 1800199870000

Data rilievo: 31/03/2004

Rilevatore: Paludetto Stefano Bella Giovanni

DATI GENERALI

Località: LAMEN

Via: FRAZIONE LAMEN

Civico: Altri Civici:

Foglio: 16 Mappale: 403

Denominazione:

UTILIZZO E DATAZIONE

Utilizzo: UTILIZZATO

Epoca: REALIZZATO TRA IL CAT.AUSTRIACO E IL 1945

Tipologia: ISOLATA

autorimessa posto auto

in aggregazione con i mappali:

Usa prevalente: RESIDENZA

Altri usi:

CARATTERISTICHE DIMENSIONALI

tot. alloggi: 1 tot. famiglie: 0 tot. residenti: 0

num. di piani complessivi: 1 num. piani fuori terra: 1 altezze differenti sui due fronti

Sup. Coperta: mq 27 altezza fuori terra: m Volume: mc 81

masardato sottoletto superfetazioni volume accessorio **QUALITA' STORICO AMBIENTALI**

Stato di conservazione complessivo: 4-BUONO

Qualità: DOTATO DI VALORE AMBIENTALE parte di complesso monumentale **PARTICOLARI DI RILIEVO**

Architettonici:

Scultorei:

Pittorici:

Vincolo:

CARATTERISTICHE GENERALI

Contesto: CENTRO MINORE

Scoperto: GIARDINO

Manto di Copertura COPPI

Facciata: INTONACO CIVILE

Serramenti Interni: LEGNO

Serramenti Esterni: OSCURI

Altri elementi:

poggiolo/balcone scale esterne ballatoio appeso (alla feltrina) altre finiture di facciata
 loggia cornici/davanzali ballatoio appoggiato (alla bellunese) altro
 portico pilastri/colonne ballatoio sospeso

DESCRIZIONE

RISTRUTTURATO

**PATRIMONIO EDILIZIO**

Città di Feltre

Provincia di Belluno

n. scheda: 400 Cod. Riferimento: 1800199870000

Data rilievo: 31/03/2004

Rilevatore: Paludetto Stefano Bella Giovanni



Foto n°1

Foto n°2

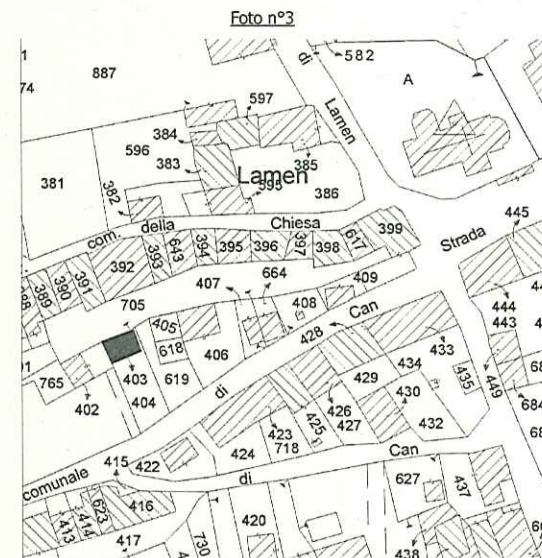


Foto n°4

Estratto di mappa

**PATRIMONIO EDILIZIO**

Città di Feltre

Provincia di Belluno

n. scheda: 566 Cod. Riferimento: 1800199570000

Data rilievo: 28/04/2004

Rilevatore: Paludetto Stefano Bella Giovanni

DATI GENERALI

Località: LAMEN

Via: FRAZIONE LAMEN

Foglio: 16 Mappale: 582

Denominazione: CHIESETTA

Civico: Altri Civici:

UTILIZZO E DATAZIONE

Utilizzo: UTILIZZATO

Epoca: PRESENTE NEL CATASTO AUSTRIACO

Tipologia: ISOLATA

autorimessa posto auto

in aggregazione con i mappali:

Uso prevalente: ALTRO

Altri usi:

CARATTERISTICHE DIMENSIONALI

tot. alloggi: 0 tot. famiglie: 0 tot. residenti: 0

num. di piani complessivi: 1 num. piani fuori terra: 1 altezze differenti sui due fronti

Sup. Coperta: mq 11 altezza fuori terra: m Volume: mc 33

masardato sottotetto superfetazioni volume accessorio **QUALITA' STORICO AMBIENTALI**

Stato di conservazione complessivo: 4-BUONO

Qualità: INTERESSE STORICO ARTISTICO parte di complesso monumentale **PARTICOLARI DI RILIEVO**

Architettonici

Scultorei:

Pittorici:

Vincolo:

CARATTERISTICHE GENERALI

Contesto: CENTRO MINORE

Scoperto: GIARDINO

Manto di Copertura COPPI

Facciata: INTONACO CIVILE

Serramenti Interni:

Serramenti Esterni:

Altri elementi:

poggiolo/balcone scale esterne ballatoio appeso (alla feltrina) altre finiture di facciata

loggia cornici/davanzali ballatoio appoggiato (alla bellunese) altro

portico pilastri/colonne ballatoio sospeso

DESCRIZIONE

TIPOLOGIA CAPPELLA VOTIVA CON PICCOLO SCOPERTO. CAMPANILETTO A VELA SUL FRONTE PRINCIPALE. BEI TRAVETTI LAVORATI ALLO SPORCO DEL TETTO. ALL'INTERNO STATUTA DI S.ANTONIO (?)

SERRAMENTI IN FERRO

**PATRIMONIO EDILIZIO**

Città di Feltre

Provincia di Belluno

n. scheda: 566 Cod. Riferimento: 1800199570000

Data rilievo: 28/04/2004

Rilevatore: Paludetto Stefano Bella Giovanni



Foto n°1



Foto n°2

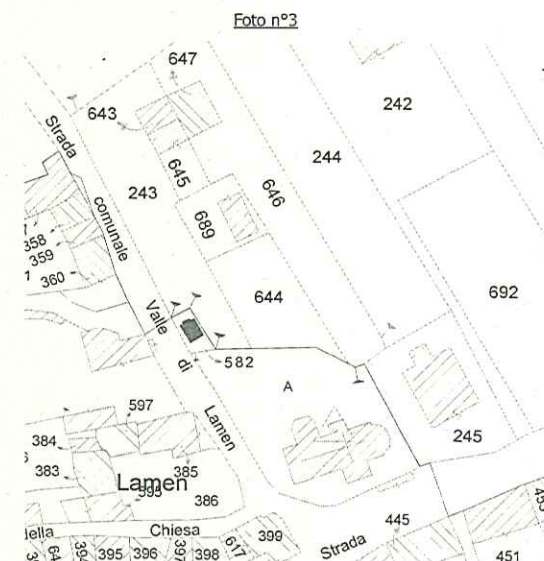


Foto n°3

Foto n°4

Estratto di mappa



PATRIMONIO EDILIZIO
Città di Feltre
Provincia di Belluno

n. scheda: 343 Cod. Riferimento: 1800100050000
Data rilievo: 31/03/2004
Rilevatore: Paludetto Stefano Bella Giovanni



PATRIMONIO EDILIZIO
Città di Feltre
Provincia di Belluno

n. scheda: 343 Cod. Riferimento: 1800100050000
Data rilievo: 31/03/2004
Rilevatore: Paludetto Stefano Bella Giovanni



Foto n°1

Foto n°2



Foto n°4

Estratto di mappa

DATI GENERALI

Località: LAMEN
Via: FRAZIONE LAMEN Civico: 5 Altri Civici:
Foglio: 16 Mappale: 406
Denominazione:

UTILIZZO E DATAZIONE

Utilizzo: UTILIZZATO Epoca: REALIZZATO TRA IL CAT.AUSTRIACO E IL 1945
Tipologia: ISOLATA autorimessa posto auto
in aggregazione con i mappali:
Usò prevalente: RESIDENZA Altri usi:

CARATTERISTICHE DIMENSIONALI

tot. alloggi: 1 tot. famiglie: 1 tot. residenti: 3
num. di piani complessivi: 2 num. piani fuori terra: 2 altezze differenti sui due fronti
Sup. Coperta: mq 42 altezza fuori terra: m Volume: mc 252
masardato sottotetto superfetazioni volume accessorio

QUALITA' STORICO AMBIENTALI

Stato di conservazione complessivo: 4-BUONO
Qualità: DOTATO DI VALORE AMBIENTALE parte di complesso monumentale

PARTICOLARI DI RILIEVO

Architettonici
Scultorei:
Pittorici:
Vincolo:

CARATTERISTICHE GENERALI

Contesto: CENTRO MINORE Scoperto: GIARDINO
Manto di Copertura COPPI Facciata: SASSO A VISTA
Serramenti Interni: LEGNO Serramenti Esterni: OSCURI
Altri elementi:
poggiolo/balcone scale esterne ballatoio appeso (alla feltrina) altre finiture di facciata
loggia cornici/davanzali ballatoio appoggiato (alla bellunese) altro
portico pilastri/colonne ballatoio sospeso

DESCRIZIONE

RISTRUTTURATO

**PATRIMONIO EDILIZIO**

Città di Feltre

Provincia di Belluno

n. scheda: 398 Cod. Riferimento: 1800199850000

Data rilievo: 31/03/2004

Rilevatore: Paludetto Stefano Bella Giovanni

**PATRIMONIO EDILIZIO**

Città di Feltre

Provincia di Belluno

n. scheda: 398 Cod. Riferimento: 1800199850000

Data rilievo: 31/03/2004

Rilevatore: Paludetto Stefano Bella Giovanni

DATI GENERALI

Località: LAMEN

Via: FRAZIONE LAMEN

Foglio: 16 Mappale: 407,664

Civico: Altri Civici:

Denominazione:

UTILIZZO E DATAZIONE

Utilizzo: UTILIZZATO

Epoca: REALIZZATO TRA IL 1946 E IL 1983

Tipologia: RURALE

autorimessa posto auto

in aggregazione con i mappali:

Uso prevalente: DEPOSITO MAGAZZINO

Altri usi:

CARATTERISTICHE DIMENSIONALI

tot. alloggi: 0 tot. famiglie: 0 tot. residenti: 0

num. di piani complessivi: 1 num. piani fuori terra: 1 altezze differenti sui due fronti

Sup. Coperta: mq 33 altezza fuori terra: m Volume: mc 99

masardato sottotetto superfetazioni volume accessorio **QUALITA' STORICO AMBIENTALI**

Stato di conservazione complessivo: 2-PRECARIO

Qualità: NESSUNA QUALITA RILEVANTE parte di complesso monumentale **PARTICOLARI DI RILIEVO**

Architettonici

Scultorei:

Pittorici:

Vincolo:

CARATTERISTICHE GENERALI

Contesto: CENTRO MINORE

Scoperto: GIARDINO

Manto di Copertura LAMIERA

Facciata: LEGNO

Serramenti Interni: LEGNO

Serramenti Esterni:

Altri elementi:

poggiolo/balcone <input type="checkbox"/>	scale esterne <input type="checkbox"/>	ballatoio appeso (alla feltrina) <input type="checkbox"/>	altre finiture di facciata <input type="checkbox"/>
loggia <input type="checkbox"/>	cornici/davanzali <input type="checkbox"/>	ballatoio appoggiato (alla bellunese) <input type="checkbox"/>	altro <input type="checkbox"/>
portico <input type="checkbox"/>	pilastrini/colonne <input type="checkbox"/>	ballatoio sospeso <input type="checkbox"/>	

DESCRIZIONE

Foto n°1



Foto n°2

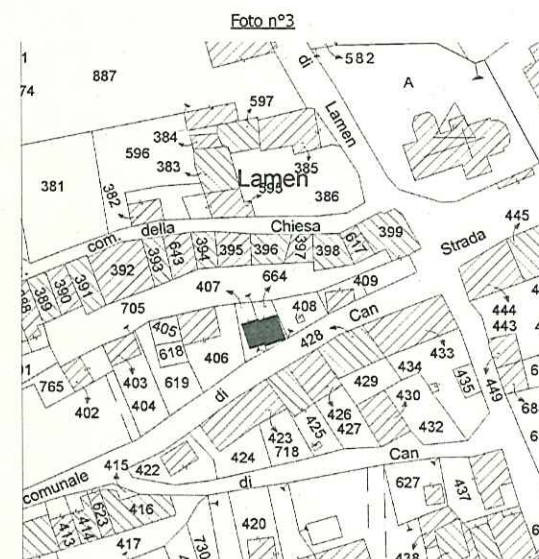


Foto n°4

Estratto di mappa

**PATRIMONIO EDILIZIO**

Città di Feltre

Provincia di Belluno

n. scheda: 397 Cod. Riferimento: 1800199840000

Data rilievo: 31/03/2004

Rilevatore: Paludetto Stefano Bella Giovanni

**PATRIMONIO EDILIZIO**

Città di Feltre

Provincia di Belluno

n. scheda: 397 Cod. Riferimento: 1800199840000

Data rilievo: 31/03/2004

Rilevatore: Paludetto Stefano Bella Giovanni

DATI GENERALI

Località: LAMEN

Via: FRAZIONE LAMEN

Civico: Altri Civici:

Foglio: 16 Mappale: 409

Denominazione:

UTILIZZO E DATAZIONE

Utilizzo: NON UTILIZZATO

Epoca: REALIZZATO TRA IL 1946 E IL 1983

Tipologia: ISOLATA

autorimessa posto auto

in aggregazione con i mappali:

Usò prevalente: ALTRO

Altri usi:

CARATTERISTICHE DIMENSIONALI

tot. alloggi: 0 tot. famiglie: 0 tot. residenti: 0

num. di piani complessivi: 1 num. piani fuori terra: 1 altezze differenti sui due fronti

Sup. Coperta: mq 17 altezza fuori terra: m Volume: mc 51

masardato sottotetto superfetazioni volume accessorio **QUALITA' STORICO AMBIENTALI**

Stato di conservazione complessivo: 2-PRECARIO

Qualità: NESSUNA QUALITA RILEVANTE parte di complesso monumentale **PARTICOLARI DI RILIEVO**

Architettonici

Scultorei:

Pittorici:

Vincolo:

CARATTERISTICHE GENERALI

Contesto: CENTRO MINORE

Scoperto: GIARDINO

Manto di Copertura LAMIERA

Facciata: INTONACO CIVILE

Serramenti Interni: ALLUMINIO

Serramenti Esterni:

Altri elementi:

poggiolo/balcone <input type="checkbox"/>	scale esterne <input type="checkbox"/>	ballatoio appeso (alla feltrina) <input type="checkbox"/>	altre finiture di facciata <input type="checkbox"/>
loggia <input type="checkbox"/>	cornici/davanzali <input type="checkbox"/>	ballatoio appoggiato (alla bellunese) <input type="checkbox"/>	altro <input type="checkbox"/>
portico <input type="checkbox"/>	pilastr/colonne <input type="checkbox"/>	ballatoio sospeso <input type="checkbox"/>	

DESCRIZIONE

Foto n°1

Foto n°2

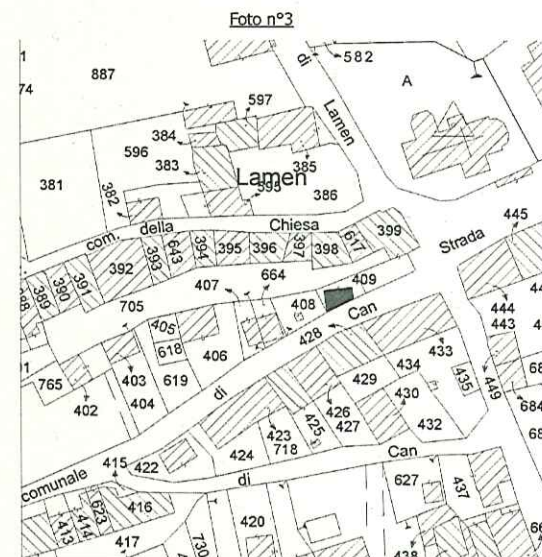


Foto n°4

Estratto di mappa



PATRIMONIO EDILIZIO
Città di Feltre
Provincia di Belluno

n. scheda: 402 Cod. Riferimento: 1800199890000
Data rilievo: 31/03/2004
Rilevatore: Paludetto Stefano Bella Giovanni



PATRIMONIO EDILIZIO
Città di Feltre
Provincia di Belluno

n. scheda: 402 Cod. Riferimento: 1800199890000
Data rilievo: 31/03/2004
Rilevatore: Paludetto Stefano Bella Giovanni

DATI GENERALI

Località: LAMEN
Via: FRAZIONE LAMEN Civico: Altri Civici:
Foglio: 16 Mappale: 998
Denominazione:

UTILIZZO E DATAZIONE

Utilizzo: UTILIZZATO Epoca: REALIZZATO TRA IL 1983 E IL 2000
Tipologia: ISOLATA autorimessa posto auto
in aggregazione con i mappali:
Usi prevalente: DEPOSITO MAGAZZINO Altri usi:

CARATTERISTICHE DIMENSIONALI

tot. alloggi: 0 tot. famiglie: 0 tot. residenti: 0
num. di piani complessivi: 1 num. piani fuori terra: 1 altezze differenti sui due fronti
Sup. Coperta: mq 84 altezza fuori terra: m Volume: mc 252
masardato sottotetto superfetazioni volume accessorio

QUALITA' STORICO AMBIENTALI

Stato di conservazione complessivo: 4-BUONO
Qualità: NESSUNA QUALITA RILEVANTE parte di complesso monumentale

PARTICOLARI DI RILIEVO

Architettonici
Scultorei:
Pittorici:
Vincolo:

CARATTERISTICHE GENERALI

Contesto: CENTRO MINORE Scoperto: GIARDINO
Manto di Copertura: TEGOLE CEMENTO Facciata: INTONACO CIVILE
Serramenti Interni: LEGNO Serramenti Esterni:
Altri elementi:
poggiolo/balcone scale esterne ballatoio appeso (alla feltrina) altre finiture di facciata
loggia cornici/davanzali ballatoio appoggiato (alla bellunese) altro
portico pilastri/colonne ballatoio sospeso

DESCRIZIONE



Foto n°1



Foto n°2

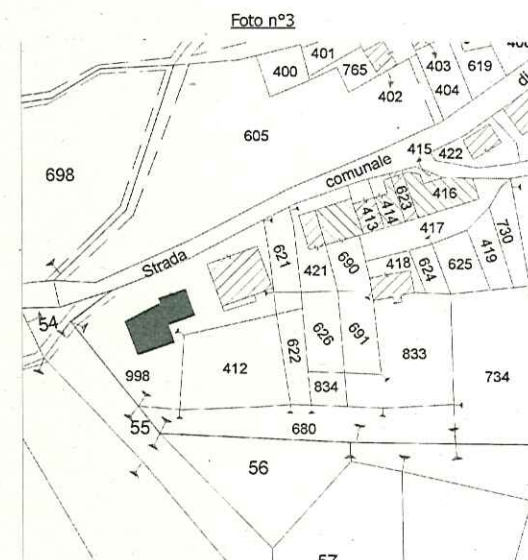


Foto n°4

Estratto di mappa

PATRIMONIO EDILIZIO
Città di Feltre
 Provincia di Belluno

n. scheda: 349 Cod. Riferimento: 180010008B000
 Data rilievo: 31/03/2004
 Rilevatore: Paludetto Stefano Bella Giovanni

DATI GENERALI
 Località: LAMEN
 Via: FRAZIONE LAMEN **Civico: 8B Altri Civici:**
 Foglio: 16 **Mappale: 998**
 Denominazione:

UTILIZZO E DATAZIONE
 Utilizzo: UTILIZZATO **Epoca: REALIZZATO TRA IL 1946 E IL 1983**
 Tipologia: ISOLATA **autorimessa** **posto auto**
 in aggregazione con i mappali:
 Uso prevalente: RESIDENZA **Altri usi:**

CARATTERISTICHE DIMENSIONALI
 tot. alloggi: 1 **tot. famiglie: 1 tot. residenti: 3**
 num. di piani complessivi: 3 **num. piani fuori terra: 2** altezze differenti sui due fronti
 Sup. Coperta: mq 86 **altezza fuori terra: m** **Volume: mc 516**
 masardato sottotetto superfetazioni volume accessorio

QUALITA' STORICO AMBIENTALI
 Stato di conservazione complessivo: 4-BUONO
 Qualità: NESSUNA QUALITA RILEVANTE **parte di complesso monumentale**

PARTICOLARI DI RILIEVO
 Architettonici
 Scultorei:
 Pittorici:
 Vincolo:

CARATTERISTICHE GENERALI
 Contesto: CENTRO MINORE **Scoperto: GIARDINO**
 Manto di Copertura TEGOLE CEMENTO **Facciata: INTONACO CIVILE**
 Serramenti Interni: LEGNO **Serramenti Esterni: OSCURI**
 Altri elementi:
 poggiolo/balcone scale esterne ballatoio appeso (alla feltrina) altre finiture di facciata
 loggia cornici/davanzali ballatoio appoggiato (alla bellunese) altro
 portico pilastri/colonne ballatoio sospeso

DESCRIZIONE

PATRIMONIO EDILIZIO
Città di Feltre
 Provincia di Belluno

n. scheda: 349 Cod. Riferimento: 180010008B000
 Data rilievo: 31/03/2004
 Rilevatore: Paludetto Stefano Bella Giovanni



Foto n°1



Foto n°2

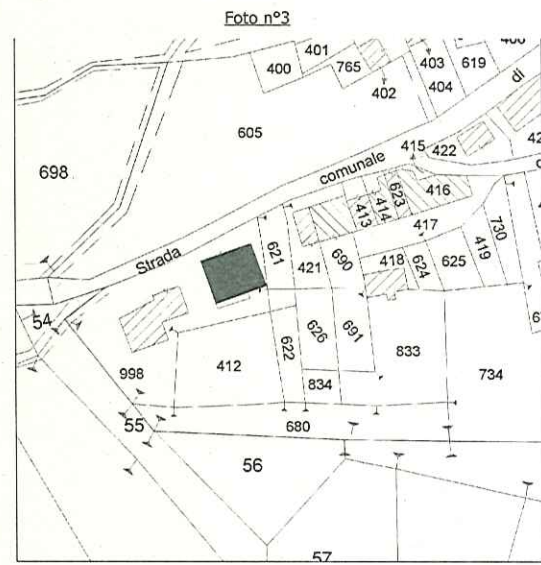


Foto n°4

Estratto di mappa

**PATRIMONIO EDILIZIO**

Città di Feltre

Provincia di Belluno

n. scheda: 351 Cod. Riferimento: 180010010B000

Data rilievo: 31/03/2004

Rilevatore: Paludetto Stefano Bella Giovanni

**PATRIMONIO EDILIZIO**

Città di Feltre

Provincia di Belluno

n. scheda: 351 Cod. Riferimento: 180010010B000

Data rilievo: 31/03/2004

Rilevatore: Paludetto Stefano Bella Giovanni

DATI GENERALI

Località: LAMEN

Via: FRAZIONE LAMEN

Civico: 108 Altri Civici:

Foglio: 16 Mappale: 421

Denominazione:

UTILIZZO E DATAZIONE

Utilizzo: UTILIZZATO

Epoca: REALIZZATO TRA IL CAT.AUSTRIACO E IL 1945

Tipologia: IN CORTINA

autorimessa posto auto

in aggregazione con i mappali:

Uso prevalente: RESIDENZA

Altri usi:

CARATTERISTICHE DIMENSIONALI

tot. alloggi: 1 tot. famiglie: 1 tot. residenti: 3

num. di piani complessivi: 2 num. piani fuori terra: 2 altezze differenti sui due fronti

Sup. Coperta: mq 45 altezza fuori terra: m Volume: mc 270

masardato sottotetto superfetazioni volume accessorio **QUALITA' STORICO AMBIENTALI**

Stato di conservazione complessivo: 4-BUONO

Qualità: NESSUNA QUALITA RILEVANTE

parte di complesso monumentale **PARTICOLARI DI RILIEVO**

Architettonici

Scultori:

Pittori:

Vincolo:

CARATTERISTICHE GENERALI

Contesto: CENTRO MINORE

Scoperto: GIARDINO

Manto di Copertura COPPI

Facciata: INTONACO CIVILE

Serramenti Interni: LEGNO

Serramenti Esterni: TAPPARELLE

Altri elementi:

poggiolo/balcone scale esterne ballatoio appeso (alla feltrina) altre finiture di facciata loggia cornici/davanzali ballatoio appoggiato (alla bellunese) altro portico pilastri/colonne ballatoio sospeso **DESCRIZIONE**

AMPLIAMENTO AD OVEST NON IN MAPPA.

RISTRUTTURATO. GRANDE SOTTOPORTICO A PIANO TERRA PER LA PARTE NON IN MAPPA



Foto n°1



Foto n°2


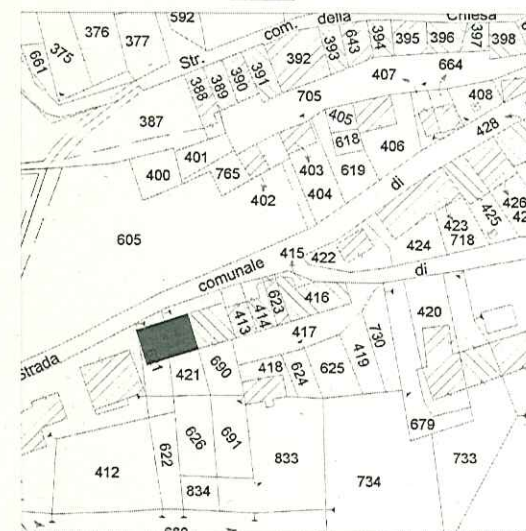


Foto n°3



Estratto di mappa

PATRIMONIO EDILIZIO
Città di Feltre
Provincia di Belluno

n. scheda: 350 Cod. Riferimento: 1800100100000
 Data rilievo: 31/03/2004
 Rilevatore: Paludetto Stefano Bella Giovanni

DATI GENERALI
 Località: LAMEN
 Via: FRAZIONE LAMEN Civico: 10 Altri Civici:
 Foglio: 16 Mappale: 690, 413
 Denominazione:

UTILIZZO E DATAZIONE
 Utilizzo: UTILIZZATO Epoca: PRESENTE NEL CATASTO AUSTRIACO
 Tipologia: IN CORTINA autorimessa posto auto
 in aggregazione con i mappali:
 Uso prevalente: RESIDENZA Altri usi:

CARATTERISTICHE DIMENSIONALI
 tot. alloggi: 2 tot. famiglie: 1 tot. residenti: 1
 num. di piani complessivi: 2 num. piani fuori terra: 2 altezze differenti sui due fronti
 Sup. Coperta: mq 77 altezza fuori terra: m Volume: mc 462
 masardato sottotetto superfetazioni volume accessorio

QUALITA' STORICO AMBIENTALI
 Stato di conservazione complessivo: 4-BUONO
 Qualità: DOTATO DI VALORE AMBIENTALE parte di complesso monumentale

PARTICOLARI DI RILIEVO
 Architettonici
 Scultorei:
 Pittorici:
 Vincolo:

CARATTERISTICHE GENERALI
 Contesto: CENTRO MINORE Scoperto: GIARDINO
 Manto di Copertura COPPI Facciata: INTONACO CIVILE
 Serramenti Interni: LEGNO Serramenti Esterni: OSCURI
 Altri elementi:
 poggiolo/balcone scale esterne ballatoio appeso (alla feltrina) altre finiture di facciata
 loggia comici/davanzali ballatoio appoggiato (alla bellunese) altro
 portico pilastri/colonne ballatoio sospeso

DESCRIZIONE
 IL BALLATOIO TRADIZIONALE RIMANE NELLA PORZIONE DI EDIFICIO PIU' A EST (MAPP.413), MANTRE PER LA PARTE PIU' ESTESA E' STATO RICOSTRUITO CON CARATTERISTICHE MODERNE, SOLAIO IN LATEROCEMENTO E RINGHIERA IN FERRO. PRESENTE IN CATASTO AUSTRIACO SOLO PARTE EST

PATRIMONIO EDILIZIO
Città di Feltre
Provincia di Belluno

n. scheda: 350 Cod. Riferimento: 1800100100000
 Data rilievo: 31/03/2004
 Rilevatore: Paludetto Stefano Bella Giovanni



Foto n°1



Foto n°2

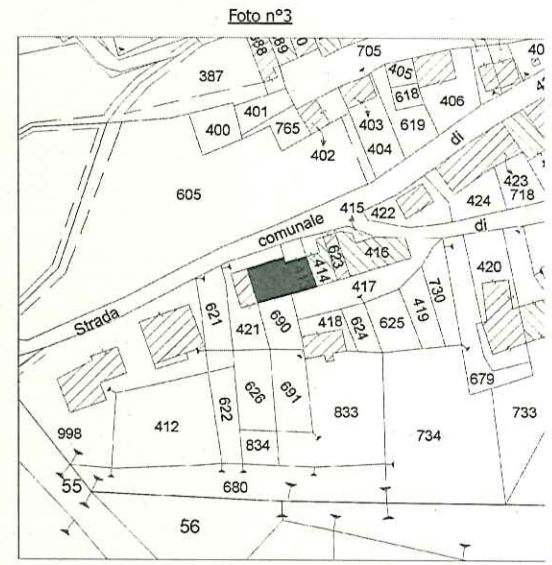



Foto n°4

 PATRIMONIO EDILIZIO Città di Feltre Provincia di Belluno	n. scheda: 352 Cod. Riferimento: 1800100110000
	Data rilievo: 31/03/2004
	Rilevatore: Paludetto Stefano Bella Giovanni

DATI GENERALI

Località: LAMEN

Via: FRAZIONE LAMEN

Civico: 11 Altri Civici:

Foglio: 16 Mappale: 414, 623, 416

Denominazione:

UTILIZZO E DATAZIONE

Utilizzo: UTILIZZATO

Epoca: PRESENTE NEL CATASTO AUSTRIACO

Tipologia: IN CORTINA

autorimessa posto auto

in aggregazione con i mappali:

Uso prevalente: RESIDENZA

Altri usi:

CARATTERISTICHE DIMENSIONALI

tot. alloggi: 2 tot. famiglie: 1 tot. residenti: 2

num. di piani complessivi: 3 num. piani fuori terra: 3 altezze differenti sui due fronti

Sup. Coperta: mq 76 altezza fuori terra: m Volume: mc 684

masardato sottotetto superfetazioni volume accessorio **QUALITA' STORICO AMBIENTALI**

Stato di conservazione complessivo: 4-BUONO

Qualità: DOTATO DI VALORE AMBIENTALE

parte di complesso monumentale **PARTICOLARI DI RILIEVO**

Architettonici:

Scultori:

Pittori:

Vincolo:

CARATTERISTICHE GENERALI

Contesto: CENTRO MINORE

Scoperto: GIARDINO

Manto di Copertura: COPPI

Facciata: INTONACO CIVILE

Serramenti Interni: LEGNO

Serramenti Esterni: OSCURI

Altri elementi:

poggiolo/balcone <input type="checkbox"/>	scale esterne <input type="checkbox"/>	ballatoio appeso (alla feltrina) <input type="checkbox"/>	altre finiture di facciata <input type="checkbox"/>
loggia <input type="checkbox"/>	cornici/davanzali <input type="checkbox"/>	ballatoio appoggiato (alla bellunese) <input type="checkbox"/>	altro <input type="checkbox"/>
portico <input type="checkbox"/>	pilastrini/colonne <input type="checkbox"/>	ballatoio sospeso <input type="checkbox"/>	

DESCRIZIONE

CARATTERI ORIGINARI SONO COMPROMESSI PER INTERVENTO DI RISTRUTTURAZIONE (IN PARTICOLARE PARTE EST SUL MAPPALE 416)


 PATRIMONIO EDILIZIO Città di Feltre Provincia di Belluno	n. scheda: 352 Cod. Riferimento: 1800100110000
	Data rilievo: 31/03/2004
	Rilevatore: Paludetto Stefano Bella Giovanni



Foto n°1




Foto n°2



Foto n°4

Estratto di mappa

**PATRIMONIO EDILIZIO**

Città di Feltre

Provincia di Belluno

n. scheda: 353 Cod. Riferimento: 1800100120000

Data rilievo: 31/03/2004

Rilevatore: Paludetto Stefano Bella Giovanni

DATI GENERALI

Località: LAMEN

Via: FRAZIONE LAMEN

Civico: 12 Altri Civici:

Foglio: 16 Mappale: 416

Denominazione:

UTILIZZO E DATAZIONE

Utilizzo: USO SALTUARIO

Epoca: REALIZZATO TRA IL CAT.AUSTRIACO E IL 1945

Tipologia: IN CORTINA

autorimessa posto auto

in aggregazione con i mappali:

Uso prevalente: RESIDENZA

Altri usi:

CARATTERISTICHE DIMENSIONALI

tot. alloggi: 1 tot. famiglie: 1 tot. residenti: 0

num. di piani complessivi: 2 num. piani fuori terra: 2 altezze differenti sui due fronti

Sup. Coperta: mq 49 altezza fuori terra: m Volume: mc 294

masardato sottotetto superfetazioni volume accessorio **QUALITA' STORICO AMBIENTALI**

Stato di conservazione complessivo: 4-BUONO

Qualità: DOTATO DI VALORE AMBIENTALE

parte di complesso monumentale **PARTICOLARI DI RILIEVO**

Architettonici

Scultorei:

Pittorici:

Vincolo:

CARATTERISTICHE GENERALI

Contesto: CENTRO MINORE

Scoperto: GIARDINO

Manto di Copertura COPPI

Facciata: INTONACO CIVILE

Serramenti Interni: LEGNO

Serramenti Esterni: OSCURI

Altri elementi:

poggiolo/balcone scale esterne ballatoio appeso (alla feltrina) altre finiture di facciata loggia cornici/davanzali ballatoio appoggiato (alla bellunese) altro portico pilastri/colonne ballatoio sospeso **DESCRIZIONE**

UNITA' COSTITUITA DALL'ACCORPAMENTO DI DUE PORZIONI, UNA CON CARATTERI DI RESIDENZA (OVEST) UNA CON CARATTERI DI ANNESSO.

PARTE EST UTILIZZATA A DEPOSITO, AL PRIMO PIANO PILASTRI IN BLOCCHI DI CEMENTO NON INTONACATI.

**PATRIMONIO EDILIZIO**

Città di Feltre

Provincia di Belluno

n. scheda: 353 Cod. Riferimento: 1800100120000

Data rilievo: 31/03/2004

Rilevatore: Paludetto Stefano Bella Giovanni



Foto n°1



Foto n°2



Foto n°3

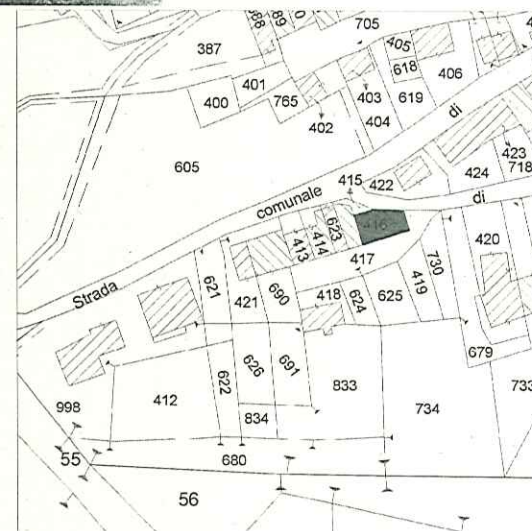


Foto n°4

Estratto di mappa

**PATRIMONIO EDILIZIO**

Città di Feltre

Provincia di Belluno

n. scheda: 392 Cod. Riferimento: 1800199790000

Data rilievo: 31/03/2004

Rilevatore: Paludetto Stefano Bella Giovanni

DATI GENERALI

Località: LAMEN

Via: FRAZIONE LAMEN

Civico:

Altri Civici:

Foglio: 16 Mappale: 422

Denominazione:

UTILIZZO E DATAZIONE

Utilizzo: UTILIZZATO

Epoca: REALIZZATO TRA IL 1946 E IL 1983

Tipologia: RURALE

autorimessa posto auto

in aggregazione con i mappali:

Uso prevalente: DEPOSITO MAGAZZINO

Altri usi:

CARATTERISTICHE DIMENSIONALI

tot. alloggi: 0 tot. famiglie: 0 tot. residenti: 0

num. di piani complessivi: 1 num. piani fuori terra: 1 altezze differenti sui due fronti

Sup. Coperta: mq 25 altezza fuori terra: m Volume: mc 75

masardato sottotetto superfelazioni volume accessorio **QUALITA' STORICO AMBIENTALI**

Stato di conservazione complessivo: 3-SUFFICIENTE

Qualità: NESSUNA QUALITA RILEVANTE

parte di complesso monumentale **PARTICOLARI DI RILIEVO**

Architettonici

Scultorei:

Pittorici:

Vincolo:

CARATTERISTICHE GENERALI

Contesto: CENTRO MINORE

Scoperto: GIARDINO

Manto di Copertura COPPI

Facciata: LEGNO

Serramenti Interni: LEGNO

Serramenti Esterni:

Altri elementi:

poggiolo/balcone <input type="checkbox"/>	scale esterne <input type="checkbox"/>	ballatoio appeso (alla feltrina) <input type="checkbox"/>	altre finiture di facciata <input type="checkbox"/>
loggia <input type="checkbox"/>	cornici/davanzali <input type="checkbox"/>	ballatoio appoggiato (alla bellunese) <input type="checkbox"/>	altro <input type="checkbox"/>
portico <input type="checkbox"/>	pilastrini/colonne <input type="checkbox"/>	ballatoio sospeso <input type="checkbox"/>	

DESCRIZIONE

STRUTTURA IN PILASTRI DI CLS, COPERTURA E TAMPONAMENTI IN LEGNO

**PATRIMONIO EDILIZIO**

Città di Feltre

Provincia di Belluno

n. scheda: 392 Cod. Riferimento: 1800199790000

Data rilievo: 31/03/2004

Rilevatore: Paludetto Stefano Bella Giovanni



Foto n°1



Foto n°2

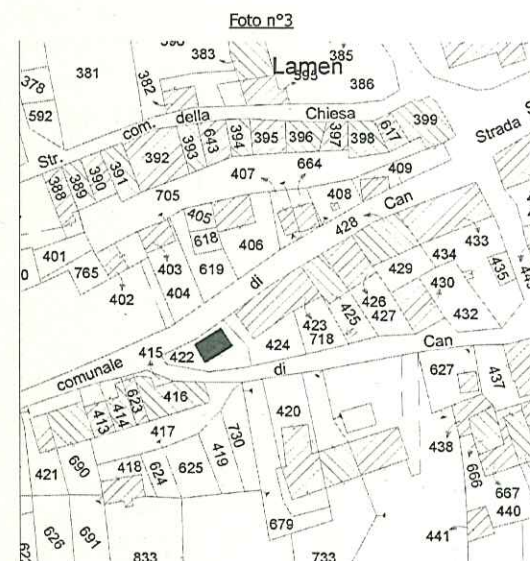


Foto n°4

Estratto di mappa

 **PATRIMONIO EDILIZIO**
Città di Feltre
Provincia di Belluno

n. scheda: 354 Cod. Riferimento: 1800100130000
 Data rilievo: 31/03/2004
 Rilevatore: Paludetto Stefano Bella Giovanni

DATI GENERALI
Località: LAMEN
Via: FRAZIONE LAMEN **Civico:** 13 **Altri Civici:**
Foglio: 16 **Mappale:** 423
Denominazione:

UTILIZZO E DATAZIONE
Utilizzo: UTILIZZATO IN PARTE **Epoca:** REALIZZATO TRA IL CAT.AUSTRIACO E IL 1945
Tipologia: IN CORTINA **autorimessa** **posto auto**
 in aggregazione con i mappali:
Uso prevalente: RESIDENZA **Altri usi:**


CARATTERISTICHE DIMENSIONALI
tot. alloggi: 2 **tot. famiglie:** 1 **tot. residenti:** 1
num. di piani complessivi: 3 **num. piani fuori terra:** 3 **altezze differenti sui due fronti**
Sup. Coperta: mq 59 **altezza fuori terra:** m **Volume:** mc 531
masardato **sottotetto** **superfettazioni** **volume accessorio**

QUALITA' STORICO AMBIENTALI
Stato di conservazione complessivo: 3-SUFFICIENTE
Qualità: DOTATO DI VALORE AMBIENTALE **parte di complesso monumentale**

PARTICOLARI DI RILIEVO
Architettonici:
Scultorei:
Pittorici:
Vincolo:

CARATTERISTICHE GENERALI
Contesto: CENTRO MINORE **Scoperto:** GIARDINO
Manto di Copertura: TEGOLE CEMENTO **Facciata:** INTONACO GREZZO
Serramenti Interni: LEGNO **Serramenti Esterni:** OSCURI
Altri elementi:
 poggiolo/balcone **scale esterne** **ballatoio appeso (alla feltrina)** **altre finiture di facciata**
 loggia **cornici/davanzali** **ballatoio appoggiato (alla bellunese)** **altro**
 portico **pilastrini/colonne** **ballatoio sospeso**

DESCRIZIONE
 PIANO TERRA UTILIZZATO E IN RISTRUTTURAZIONE NEI DUE PIANI SUPERIORI

 **PATRIMONIO EDILIZIO**
Città di Feltre
Provincia di Belluno

n. scheda: 354 Cod. Riferimento: 1800100130000
 Data rilievo: 31/03/2004
 Rilevatore: Paludetto Stefano Bella Giovanni



Foto n°1

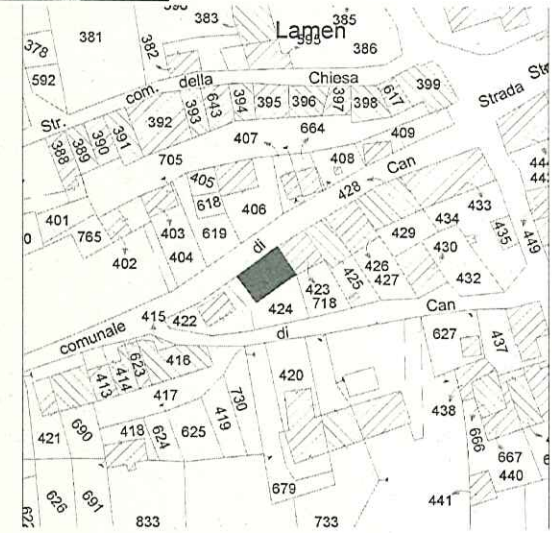


Foto n°2



Foto n°3

Foto n°4



Estratto di mappa

**PATRIMONIO EDILIZIO**

Città di Feltre

Provincia di Belluno

n. scheda: 355 Cod. Riferimento: 180010013A000

Data rilievo: 31/03/2004

Rilevatore: Paludetto Stefano Bella Giovanni

DATI GENERALI

Località: LAMEN

Via: FRAZIONE LAMEN

Civico: 13A Altri Civici:

Foglio: 15 Mappale: 423

Denominazione:

UTILIZZO E DATAZIONE

Utilizzo: UTILIZZATO

Epoca: REALIZZATO TRA IL CAT.AUSTRIACO E IL 1945

Tipologia: IN CORTINA

autorimessa posto auto

in aggregazione con i mappali:

Uso prevalente: RESIDENZA

Altri usi:

CARATTERISTICHE DIMENSIONALI

tot. alloggi: 1 tot. famiglie: 1 tot. residenti: 2

num. di piani complessivi: 3 num. piani fuori terra: 3 altezze differenti sui due fronti

Sup. Coperta: mq 39 altezza fuori terra: m Volume: mc 351

masardato sottotetto superfetazioni volume accessorio **QUALITA' STORICO AMBIENTALI**

Stato di conservazione complessivo: 4-BUONO

Qualità: DOTATO DI VALORE AMBIENTALE parte di complesso monumentale **PARTICOLARI DI RILIEVO**

Architettonici

Scultorei:

Pittorici:

Vincolo:

CARATTERISTICHE GENERALI

Contesto: CENTRO MINORE

Scoperto: GIARDINO

Manto di Copertura COPPI

Facciata: INTONACO CIVILE

Serramenti Interni: LEGNO

Serramenti Esterni: OSCURI

Altri elementi:

poggiolo/balcone <input type="checkbox"/>	scale esterne <input checked="" type="checkbox"/>	ballatoio appeso (alla feltrina) <input type="checkbox"/>	altre finiture di facciata <input type="checkbox"/>
- loggia <input type="checkbox"/>	cornici/davanzali <input type="checkbox"/>	ballatoio appoggiato (alla bellunese) <input type="checkbox"/>	altro <input type="checkbox"/>
portico <input type="checkbox"/>	pilastrini/colonne <input type="checkbox"/>	ballatoio sospeso <input checked="" type="checkbox"/>	

DESCRIZIONE

RISTRUTTURATO

**PATRIMONIO EDILIZIO**

Città di Feltre

Provincia di Belluno

n. scheda: 355 Cod. Riferimento: 180010013A000

Data rilievo: 31/03/2004

Rilevatore: Paludetto Stefano Bella Giovanni



Foto n°1

Foto n°2

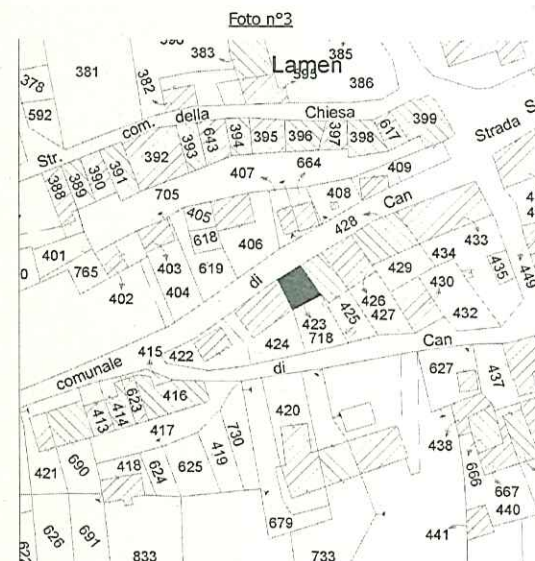


Foto n°3

Foto n°4

Estratto di mappa

**PATRIMONIO EDILIZIO**

Città di Feltre

Provincia di Belluno

n. scheda: 394 Cod. Riferimento: 1800199810000

Data rilievo: 31/03/2004

Rilevatore: Paludetto Stefano Bella Giovanni

DATI GENERALI

Località: LAMEN

Via: FRAZIONE LAMEN

Civico: Altri Civici:

Foglio: 16 Mappale: 426

Denominazione:

UTILIZZO E DATAZIONE

Utilizzo: UTILIZZATO

Epoca: PRESENTE NEL CATASTO AUSTRIACO

Tipologia: IN CORTINA

autorimessa posto auto

in aggregazione con i mappali:

Uso prevalente: RESIDENZA

Altri usi:

CARATTERISTICHE DIMENSIONALI

tot. alloggi: 1 tot. famiglie: 1 tot. residenti: 0

num. di piani complessivi: 3 num. piani fuori terra: 3 altezze differenti sui due fronti

Sup. Coperta: mq 55 altezza fuori terra: m Volume: mc 495

masardato sottotetto superfetazioni volume accessorio **QUALITA' STORICO AMBIENTALI**

Stato di conservazione complessivo: 3-SUFFICIENTE

Qualità: DOTATO DI VALORE ARCHITETTONICO parte di complesso monumentale **PARTICOLARI DI RILIEVO**

Architettonici

Scultorei:

Pittorici:

Vincolo:

CARATTERISTICHE GENERALI

Contesto: CENTRO MINORE

Scoperto: GIARDINO

Manto di Copertura COPPI

Facciata: INTONACO RASO SASSO

Serramenti Interni: LEGNO

Serramenti Esterni: OSCURI

Altri elementi: PIOL

poggiolo/balcone scale esterne ballatoio appeso (alla feltrina) altre finiture di facciata
 loggia cornici/davanzali ballatoio appoggiato (alla bellunese) altro
 portico pilastri/colonne ballatoio sospeso

DESCRIZIONE

INTERESSANTE IL PIOL SULLA FACCIATA SUD CON SCALA ESTERNA E MANTENIMENTO DEI CARATTERI TRADIZIONALI

**PATRIMONIO EDILIZIO**

Città di Feltre

Provincia di Belluno

n. scheda: 394 Cod. Riferimento: 1800199810000

Data rilievo: 31/03/2004

Rilevatore: Paludetto Stefano Bella Giovanni



Foto n°1



Foto n°2



Foto n°3

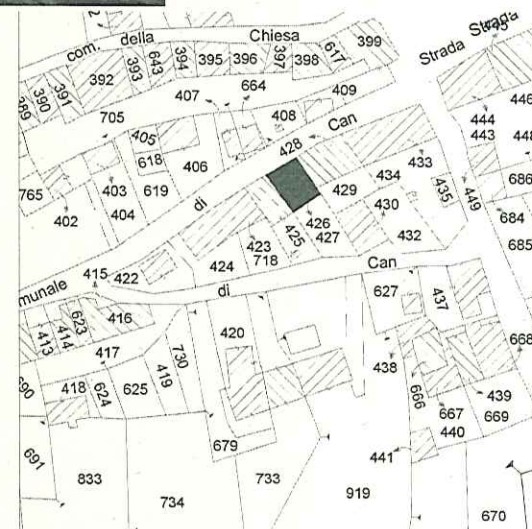


Foto n°4

Estratto di mappa

**PATRIMONIO EDILIZIO**

Città di Feltre

Provincia di Belluno

n. scheda: 356 Cod. Riferimento: 1800100170000

Data rilievo: 31/03/2004

Rilevatore: Paludetto Stefano Bella Giovanni

DATI GENERALI

Località: LAMEN

Via: FRAZIONE LAMEN

Civico: 17 Altri Civici:

Foglio: 16 Mappale: 428

Denominazione:

UTILIZZO E DATAZIONE

Utilizzo: UTILIZZATO

Epoca: REALIZZATO TRA IL CAT.AUSTRIACO E IL 1945

Tipologia: IN CORTINA

autorimessa posto auto

in aggregazione con i mappali:

Uso prevalente: RESIDENZA

Altri usi:

CARATTERISTICHE DIMENSIONALI

tot. alloggi: 2 tot. famiglie: 1 tot. residenti: 2

num. di piani complessivi: 3 num. piani fuori terra: 3 altezze differenti sui due fronti

Sup. Coperta: mq 72 altezza fuori terra: m Volume: mc 648

masardato sottotetto superfetazioni volume accessorio **QUALITA' STORICO AMBIENTALI**

Stato di conservazione complessivo: 4-BUONO

Qualità: DOTATO DI VALORE AMBIENTALE

parte di complesso monumentale **PARTICOLARI DI RILIEVO**

Architettonici

Scultorei:

Pittorici:

Vincolo:

CARATTERISTICHE GENERALI

Contesto: CENTRO MINORE

Scoperto: CORTE PAVIMENTATA

Manto di Copertura COPPI

Facciata: INTONACO CIVILE

Serramenti Interni: LEGNO

Serramenti Esterni: OSCURI

Altri elementi:

poggiolo/balcone <input type="checkbox"/>	scale esterne <input type="checkbox"/>	ballatoio appeso (alla feltrina) <input type="checkbox"/>	altre finiture di facciata <input checked="" type="checkbox"/>
loggia <input type="checkbox"/>	cornici/davanzali <input type="checkbox"/>	ballatoio appoggiato (alla bellunese) <input type="checkbox"/>	altro <input type="checkbox"/>
portico <input type="checkbox"/>	pilastri/colonne <input type="checkbox"/>	ballatoio sospeso <input type="checkbox"/>	

DESCRIZIONEPARZIALMENTE RISTRUTTURATO.
FACCIATA NORD IN SASSO A VISTA.

BELLA TETTOIA CON STRUTTURA IN LEGNO SUL MAPPALE 432 (CONSERVARE! FOTO 3)

**PATRIMONIO EDILIZIO**

Città di Feltre

Provincia di Belluno

n. scheda: 356 Cod. Riferimento: 1800100170000

Data rilievo: 31/03/2004

Rilevatore: Paludetto Stefano Bella Giovanni



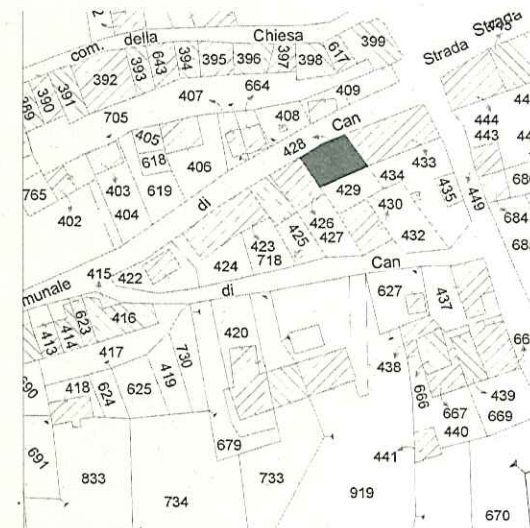
Foto n°1



Foto n°2



Foto n°3



Estratto di mappa

Foto n°4

**PATRIMONIO EDILIZIO**

Città di Feltre

Provincia di Belluno

n. scheda: 396 Cod. Riferimento: 1800199830000

Data rilievo: 31/03/2004

Rilevatore: Paludetto Stefano Bella Giovanni

DATI GENERALI

Località: LAMEN

Via: FRAZIONE LAMEN

Foglio: 16 Mappale: 433

Denominazione:

Civico: Altri Civici:

UTILIZZO E DATAZIONE

Utilizzo: UTILIZZATO

Epoca: PRESENTE NEL CATASTO AUSTRIACO

Tipologia: IN CORTINA

autorimessa posto auto

in aggregazione con i mappali:

Uso prevalente: RESIDENZA

Altri usi:

CARATTERISTICHE DIMENSIONALI

tot. alloggi: 3 tot. famiglie: 0 tot. residenti: 0

num. di piani complessivi: 3 num. piani fuori terra: 3 altezze differenti sui due fronti

Sup. Coperta: mq 113 altezza fuori terra: m Volume: mc 1017

masardato sottotetto superfetazioni volume accessorio **QUALITA' STORICO AMBIENTALI**

Stato di conservazione complessivo: 3-SUFFICIENTE

Qualità: DOTATO DI VALORE AMBIENTALE parte di complesso monumentale **PARTICOLARI DI RILIEVO**

Architettonici

Scultorei:

Pittorici:

Vincolo:

CARATTERISTICHE GENERALI

Contesto: CENTRO MINORE

Scoperto: CORTE

Manto di Copertura COPPI

Facciata: INTONACO CIVILE

Serramenti Interni: LEGNO

Serramenti Esterni: OSCURI

Altri elementi:

poggiolo/balcone <input type="checkbox"/>	scale esterne <input type="checkbox"/>	ballatoio appeso (alla feltrina) <input type="checkbox"/>	altre finiture di facciata <input type="checkbox"/>
loggia <input type="checkbox"/>	cornici/davanzali <input type="checkbox"/>	ballatoio appoggiato (alla bellunese) <input type="checkbox"/>	altro <input type="checkbox"/>
portico <input type="checkbox"/>	pilastrini/colonne <input type="checkbox"/>	ballatoio sospeso <input type="checkbox"/>	

DESCRIZIONE

RISTRUTTURATO. PRESENTE IN CATASTO AUSTRIACO SOLO PARTE EST. SULLA CORTE A SUD PRESENTE PICCOLA TETTOIA A CONFINE CON LA STRADA

**PATRIMONIO EDILIZIO**

Città di Feltre

Provincia di Belluno

n. scheda: 396 Cod. Riferimento: 1800199830000

Data rilievo: 31/03/2004

Rilevatore: Paludetto Stefano Bella Giovanni



Foto n°1



Foto n°2

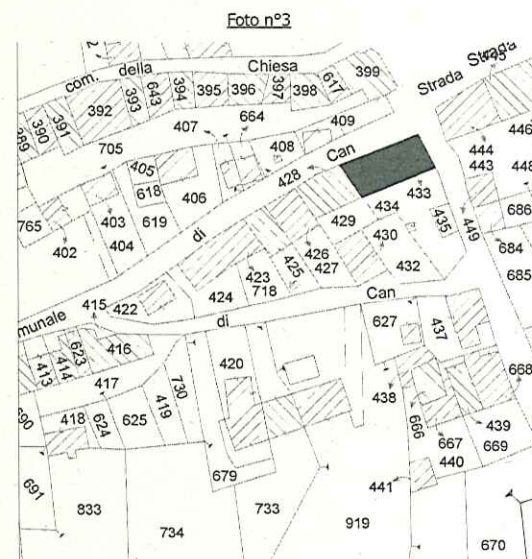


Foto n°4

Estratto di mappa

59
60
61

PATRIMONIO EDILIZIO
Città di Feltre
Provincia di Belluno

n. scheda: 1054 Cod. Riferimento: 1800198810000
 Data rilievo: 05/08/2004
 Rilevatore: Galantin Antonella

DATI GENERALI
Località: LAMEN
Via: FRAZIONE LAMEN **Civico:** **Altri Civici:**
Foglio: 16 **Mappale:** 430
Denominazione:

UTILIZZO E DATAZIONE
Utilizzo: NON UTILIZZATO **Epoca:** REALIZZATO TRA IL CAT.AUSTRIACO E IL 1945
Tipologia: ISOLATA autorimessa posto auto
 in aggregazione con i mappali:
Uso prevalente: DEPOSITO MAGAZZINO **Altri usi:**

CARATTERISTICHE DIMENSIONALI
tot. alloggi: 0 **tot. famiglie:** 0 **tot. residenti:** 0
num. di piani complessivi: 2 **num. piani fuori terra:** 2 altezze differenti sui due fronti
Sup. Coperta: mq 30 **altezza fuori terra:** m **Volume:** mc 180
 masardato sottotetto superfetazioni volume accessorio

QUALITA' STORICO AMBIENTALI
Stato di conservazione complessivo: 3-SUFFICIENTE
Qualità: DOTATO DI VALORE AMBIENTALE parte di complesso monumentale

PARTICOLARI DI RILIEVO
 Architetonici
 Scultorei:
 Pittorici:
 Vincolo:

CARATTERISTICHE GENERALI
Contesto: CENTRO MINORE **Scoperto:** CORTE
Manto di Copertura: TEGOLE CEMENTO **Facciata:** SASSO A VISTA
Serramenti Interni: NON PRESENTI **Serramenti Esterni:** NON PRESENTI
Altri elementi:
 poggiolo/balcone scale esterne ballatoio appeso (alla feltrina) altre finiture di facciata
 loggia cornici/davanzali ballatoio appoggiato (alla bellunese) altro
 portico pilastri/colonne ballatoio sospeso

DESCRIZIONE
 PORZIONE DI RUSTICO ADDOSSATA ALLA RESIDENZA (A SUD). MURATURA IN PIETRAMME, CORNICI DI PORTE E FINESTRE IN MATTONE PIENO. IL TETTO E' STATO SOSTITUITO

PATRIMONIO EDILIZIO
Città di Feltre
Provincia di Belluno

n. scheda: 1054 Cod. Riferimento: 1800198810000
 Data rilievo: 05/08/2004
 Rilevatore: Galantin Antonella



Foto n°1



Foto n°2



Foto n°3

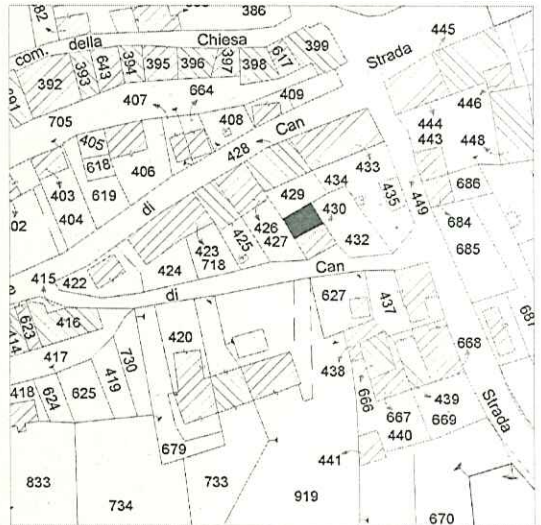


Foto n°4

Estratto di mappa

**PATRIMONIO EDILIZIO**

Città di Feltre

Provincia di Belluno

n. scheda: 403 Cod. Riferimento: 1800199900000

Data rilievo: 31/03/2004

Rilevatore: Paludetto Stefano Bella Giovanni

DATI GENERALI

Località: LAMEN

Via: FRAZIONE LAMEN

Civico: Altri Civici:

Foglio: 16 Mappale: 418

Denominazione:

UTILIZZO E DATAZIONE

Utilizzo: UTILIZZATO

Epoca: REALIZZATO TRA IL CAT.AUSTRIACO E IL 1945

Tipologia: RURALE

autorimessa posto auto

in aggregazione con i mappali:

Uso prevalente: DEPOSITO MAGAZZINO

Altri usi:

CARATTERISTICHE DIMENSIONALI

tot. alloggi: 0 tot. famiglie: 0 tot. residenti: 0

num. di piani complessivi: 2 num. piani fuori terra: 2 altezze differenti sui due fronti

Sup. Coperta: mq 36 altezza fuori terra: m Volume: mc 216

masardato sottotetto superfetazioni volume accessorio **QUALITA' STORICO AMBIENTALI**

Stato di conservazione complessivo: 3-SUFFICIENTE

Qualità: DOTATO DI VALORE AMBIENTALE

parte di complesso monumentale **PARTICOLARI DI RILIEVO**

Architettonici

Scultorei:

Pittorici:

Vincolo:

CARATTERISTICHE GENERALI

Contesto: CENTRO MINORE

Scoperto: GIARDINO

Manto di Copertura COPPI

Facciata: INTONACO CIVILE

Serramenti Interni: LEGNO

Serramenti Esterni:

Altri elementi:

poggiolo/balcone scale esterne ballatoio appeso (alla feltrina) altre finiture di facciata loggia cornici/davanzali ballatoio appoggiato (alla bellunese) altro portico pilastrini/colonne ballatoio sospeso **DESCRIZIONE**

FACCIATA IN PARTE CLS A VISTA

**PATRIMONIO EDILIZIO**

Città di Feltre

Provincia di Belluno

n. scheda: 403 Cod. Riferimento: 1800199900000

Data rilievo: 31/03/2004

Rilevatore: Paludetto Stefano Bella Giovanni

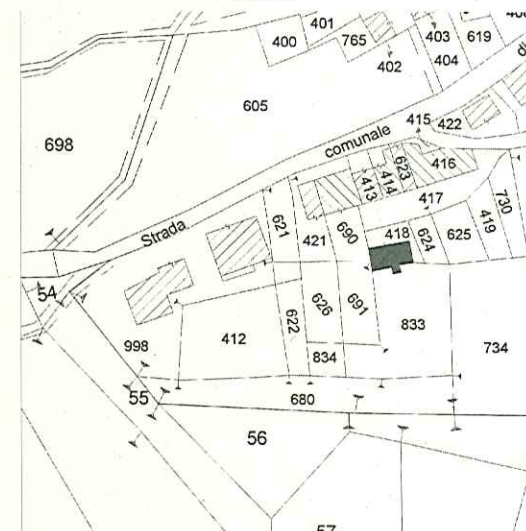


Foto n°1

Foto n°2

Foto n°3

Foto n°4



Estratto di mappa

**PATRIMONIO EDILIZIO**

Città di Feltre

Provincia di Belluno

n. scheda: 358 Cod. Riferimento: 1800100210000

Data rilievo: 29/03/2004

Rilevatore: Paludetto Stefano Bella Giovanni

**PATRIMONIO EDILIZIO**

Città di Feltre

Provincia di Belluno

n. scheda: 358 Cod. Riferimento: 1800100210000

Data rilievo: 29/03/2004

Rilevatore: Paludetto Stefano Bella Giovanni

DATI GENERALI

Località: LAMEN

Via: FRAZIONE LAMEN

Civico: 21 Altri Civici:

Foglio: 16 Mappale: 420,733

Denominazione:

UTILIZZO E DATAZIONE

Utilizzo: UTILIZZATO

Epoca: PRESENTE NEL CATASTO AUSTRIACO

Tipologia: IN CORTINA

autorimessa posto auto

in aggregazione con i mappali:

Usò prevalente: RESIDENZA

Altri usi:

CARATTERISTICHE DIMENSIONALI

tot. alloggi: 2 tot. famiglie: 1 tot. residenti: 0

num. di piani complessivi: 2 num. piani fuori terra: 2 altezze differenti sui due fronti

Sup. Coperta: mq 82 altezza fuori terra: m Volume: mc 489

masardato sottotetto superfetazioni volume accessorio **QUALITA' STORICO AMBIENTALI**

Stato di conservazione complessivo: 4-BUONO

Qualità: NESSUNA QUALITA RILEVANTE parte di complesso monumentale **PARTICOLARI DI RILIEVO**

Architettonici

Scultori:

Pittori:

Vincolo:

CARATTERISTICHE GENERALI

Contesto: CENTRO MINORE

Scoperto: GIARDINO

Manto di Copertura COPPI

Facciata: INTONACO CIVILE

Serramenti Interni: LEGNO

Serramenti Esterni: OSCURI

Altri elementi:

poggiolo/balcone scale esterne ballatoio appeso (alla feltrina) altre finiture di facciata loggia cornici/davanzali ballatoio appoggiato (alla bellunese) altro portico pilastri/colonne ballatoio sospeso **DESCRIZIONE**

EDIFICIO RISTRUTTURATO NEL 1978 CON REALIZZAZIONE PORZIONE SUL RETRO



Foto n°1



Foto n°2

Foto n°3

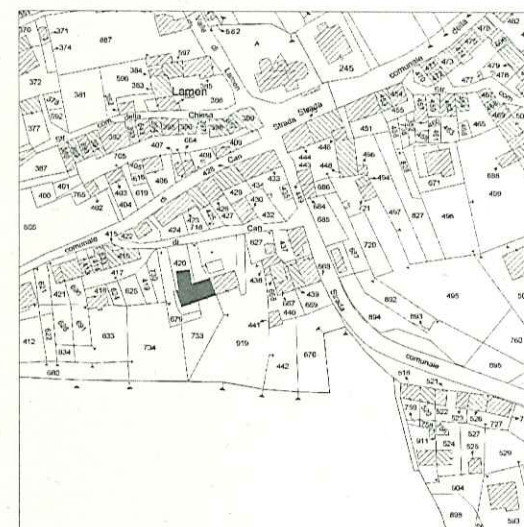


Foto n°4

Estratto di mappa

 PATRIMONIO EDILIZIO Città di Feltre Provincia di Belluno	n. scheda: 357 Cod. Riferimento: 1800100200000
	Data rilievo: 29/03/2004
	Rilevatore: Paludetto Stefano Bella Giovanni

DATI GENERALI

Località: LAMEN

Via: FRAZIONE LAMEN

Civico: 20 Altri Civici:

Foglio: 16 Mappale: 919

Denominazione:

UTILIZZO E DATAZIONE

Utilizzo: UTILIZZATO

Epoca: PRESENTE NEL CATASTO AUSTRIACO

Tipologia: IN CORTINA

autorimessa posto auto

in aggregazione con i mappali:

Usi prevalenti: RESIDENZA

Altri usi:

CARATTERISTICHE DIMENSIONALI

tot. alloggi: 1 tot. famiglie: 1 tot. residenti: 0

num. di piani complessivi: 4 num. piani fuori terra: 3 altezze differenti sui due fronti

Sup. Coperta: mq 65 altezza fuori terra: m Volume: mc 487

masardato sottotetto superfazioni volume accessorio **QUALITA' STORICO AMBIENTALI**

Stato di conservazione complessivo: 4-BUONO

Qualità: NESSUNA QUALITA RILEVANTE

parte di complesso monumentale **PARTICOLARI DI RILIEVO**

Architettonici

Scultori:

Pittorici:

Vincolo:

CARATTERISTICHE GENERALI

Contesto: CENTRO MINORE

Scoperto: GIARDINO

Manto di Copertura: TEGOLE CEMENTO

Facciata: INTONACO CIVILE

Serramenti Interni: LEGNO

Serramenti Esterni: OSCURI

Altri elementi:

poggiolo/balcone scale esterne ballatoio appeso (alla feltrina) altre finiture di facciata loggia cornici/davanzali ballatoio appoggiato (alla bellunese) altro portico pilastrini/colonne ballatoio sospeso **DESCRIZIONE**

EDIFICIO RISTRUTTURATO DI RECENTE

 PATRIMONIO EDILIZIO Città di Feltre Provincia di Belluno	n. scheda: 357 Cod. Riferimento: 1800100200000
	Data rilievo: 29/03/2004
	Rilevatore: Paludetto Stefano Bella Giovanni

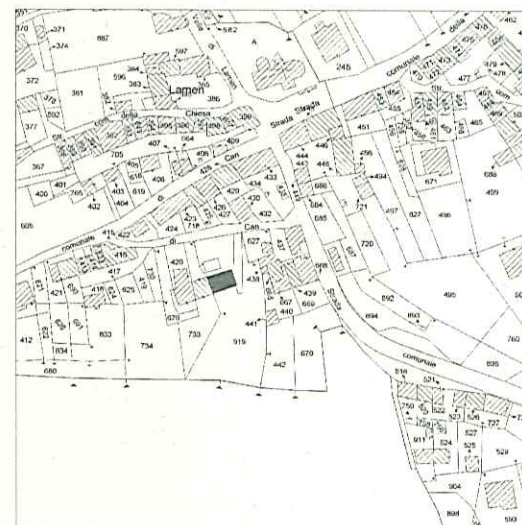


Foto n°1



Foto n°2

Foto n°3



Estratto di mappa

**PATRIMONIO EDILIZIO**

Città di Feltre

Provincia di Belluno

n. scheda: 404 Cod. Riferimento: 1800199910000

Data rilievo: 29/03/2004

Rilevatore: Paludetto Stefano Bella Giovanni

DATI GENERALI

Località: LAMEN

Via: FRAZIONE LAMEN

Foglio: 16 Mappale: 627

Civico: Altri Civici:

Denominazione:

UTILIZZO E DATAZIONE

Utilizzo: UTILIZZATO

Epoca: REALIZZATO TRA IL 1946 E IL 1983

Tipologia: RURALE

autorimessa posto auto

in aggregazione con i mappali:

Uso prevalente: DEPOSITO MAGAZZINO

Altri usi:

CARATTERISTICHE DIMENSIONALI

tot. alloggi: 0 tot. famiglie: 0 tot. residenti: 0

num. di piani complessivi: 2 num. piani fuori terra: 2 altezze differenti sui due fronti

Sup. Coperta: mq 13 altezza fuori terra: m Volume: mc 78

masardato sottotetto superfetazioni volume accessorio **QUALITA' STORICO AMBIENTALI**

Stato di conservazione complessivo: 2-PRECARIO

Qualità: NESSUNA QUALITA RILEVANTE parte di complesso monumentale **PARTICOLARI DI RILIEVO**

Architettonici

Scultorei:

Pittorici:

Vincolo:

CARATTERISTICHE GENERALI

Contesto: CENTRO MINORE

Scoperto: GIARDINO

Manto di Copertura COPPI

Facciata: BLOCCHI CLS A VISTA

Serramenti Interni: NON PRESENTI

Serramenti Esterni: NON PRESENTI

Altri elementi:

poggiolo/balcone scale esterne ballatoio appeso (alla feltrina) altre finiture di facciata

loggia cornici/davanzali ballatoio appoggiato (alla bellunese) altro

portico pilastri/colonne ballatoio sospeso

DESCRIZIONE

ANNESI APPOGGIATI ALL'EDIFICIO SUL MAPPALE 667

**PATRIMONIO EDILIZIO**

Città di Feltre

Provincia di Belluno

n. scheda: 404 Cod. Riferimento: 1800199910000

Data rilievo: 29/03/2004

Rilevatore: Paludetto Stefano Bella Giovanni



Foto n°1

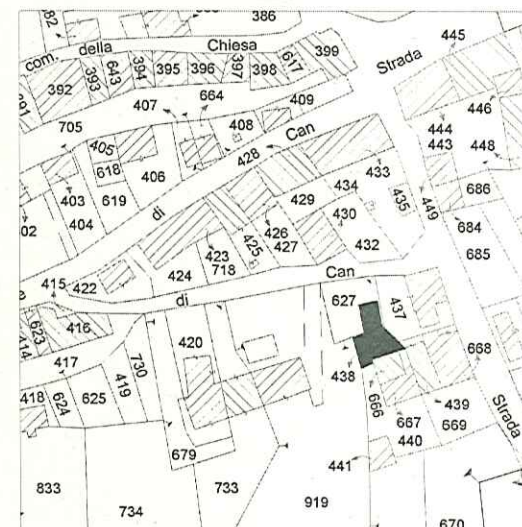


Foto n°2



Foto n°3

Foto n°4



Estratto di mappa



PATRIMONIO EDILIZIO
Città di Feltre
Provincia di Belluno

n. scheda: 360 Cod. Riferimento: 180010027B000
Data rilievo: 29/03/2004
Rilevatore: Paludetto Stefano Bella Giovanni



PATRIMONIO EDILIZIO
Città di Feltre
Provincia di Belluno

n. scheda: 360 Cod. Riferimento: 180010027B000
Data rilievo: 29/03/2004
Rilevatore: Paludetto Stefano Bella Giovanni

DATI GENERALI

Località: LAMEN

Via: FRAZIONE LAMEN

Civico: 27B Altri Civici:

Foglio: 16 Mappale: 439,667,666,438

Denominazione:

UTILIZZO E DATAZIONE

Utilizzo: UTILIZZATO

Epoca: REALIZZATO TRA IL CAT.AUSTRIACO E IL 1945

Tipologia: A BLOCCO TORRE

autorimessa posto auto

in aggregazione con i mappali:

Usi prevalente: RESIDENZA

Altri usi:

CARATTERISTICHE DIMENSIONALI

tot. alloggi: 1 tot. famiglie: 1 tot. residenti: 0

num. di piani complessivi: 4 num. piani fuori terra: 4 altezze differenti sui due fronti

Sup. Coperta: mq 147 altezza fuori terra: m Volume: mc 1543

masardato sottotetto superfetazioni volume accessorio

QUALITA' STORICO AMBIENTALI

Stato di conservazione complessivo: 4-BUONO

Qualità: NESSUNA QUALITA RILEVANTE parte di complesso monumentale

PARTICOLARI DI RILIEVO

Architettonici

Scultorei:

Pittorici:

Vincolo:

CARATTERISTICHE GENERALI

Contesto: CENTRO MINORE

Scoperto: GIARDINO

Manto di Copertura COPPI

Facciata: INTONACO CIVILE

Serramenti Interni: LEGNO

Serramenti Esterni: OSCURI

Altri elementi:

poggiolo/balcone scale esterne ballatoio appeso (alla feltrina) altre finiture di facciata
loggia cornici/davanzali ballatoio appoggiato (alla bellunese) altro
portico pilastri/colonne ballatoio sospeso

DESCRIZIONE

UNITA' RISTRUTTURATA DI UN EDIFICIO DI GRANDI DIMENSIONI CON FACCIATA BEN CONSERVATA E LATO DALLE CARATTERISTICHE DIFFERENTI, APERTURE CON TAMPONAMENTO IN MATTONI PIENI POSTI A SCACCHIERA. MURATURE IN PARTE IN SASSO A VISTA E IN PARTE INTONACATE. RETRO UTILIZZATO A DEPOSITO E CON PILASTRONI IN BLOCCHI DI CEMENTO.



Foto n°1



Foto n°2

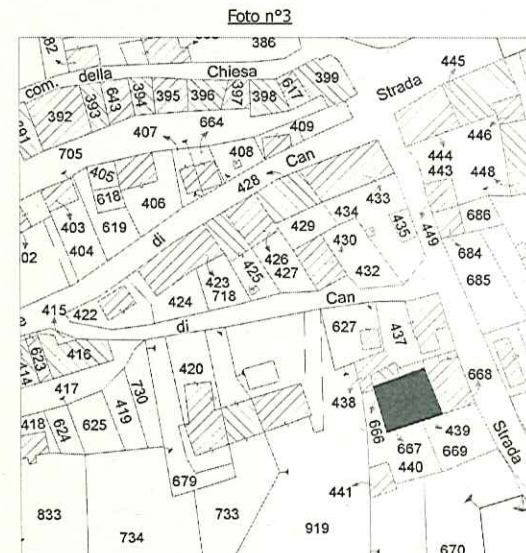


Foto n°4

Estratto di mappa

**PATRIMONIO EDILIZIO**

Città di Feltre

Provincia di Belluno

n. scheda: 359 Cod. Riferimento: 1800100270000

Data rilievo: 29/03/2004

Rilevatore: Paludetto Stefano Bella Giovanni

DATI GENERALI

Località: LAMEN

Via: FRAZIONE LAMEN

Civico: 27 Altri Civici:

Foglio: 16 Mappale: 668

Denominazione:

UTILIZZO E DATAZIONE

Utilizzo: UTILIZZATO

Epoca: REALIZZATO TRA IL CAT.AUSTRIACO E IL 1945

Tipologia: A BLOCCO TORRE

autorimessa posto auto

in aggregazione con i mappali:

Usò prevalente: RESIDENZA

Altri usi:

CARATTERISTICHE DIMENSIONALI

tot. alloggi: 1 tot. famiglie: 1 tot. residenti: 0

num. di piani complessivi: 4 num. piani fuori terra: 4 altezze differenti sui due fronti

Sup. Coperta: mq 68 altezza fuori terra: m Volume: mc 714

masardato sottotetto superfetazioni volume accessorio **QUALITA' STORICO AMBIENTALI**

Stato di conservazione complessivo: 4-BUONO

Qualità: NESSUNA QUALITA RILEVANTE parte di complesso monumentale **PARTICOLARI DI RILIEVO**

Architettonici

Scultorei:

Pittorici:

Vincolo:

CARATTERISTICHE GENERALI

Contesto: CENTRO MINORE

Scoperto: GIARDINO

Manto di Copertura COPPI

Facciata: INTONACO CIVILE

Serramenti Interni: LEGNO

Serramenti Esterni: OSCURI

Altri elementi:

poggiolo/balcone <input type="checkbox"/>	scale esterne <input type="checkbox"/>	ballatoio appeso (alla feltrina) <input type="checkbox"/>	altre finiture di facciata <input type="checkbox"/>
loggia <input type="checkbox"/>	cornici/davanzali <input type="checkbox"/>	ballatoio appoggiato (alla bellunese) <input type="checkbox"/>	altro <input type="checkbox"/>
portico <input type="checkbox"/>	pilastrini/colonne <input type="checkbox"/>	ballatoio sospeso <input type="checkbox"/>	

DESCRIZIONE

EDIFICIO DI GRANDI DIMENSIONI

**PATRIMONIO EDILIZIO**

Città di Feltre

Provincia di Belluno

n. scheda: 359 Cod. Riferimento: 1800100270000

Data rilievo: 29/03/2004

Rilevatore: Paludetto Stefano Bella Giovanni

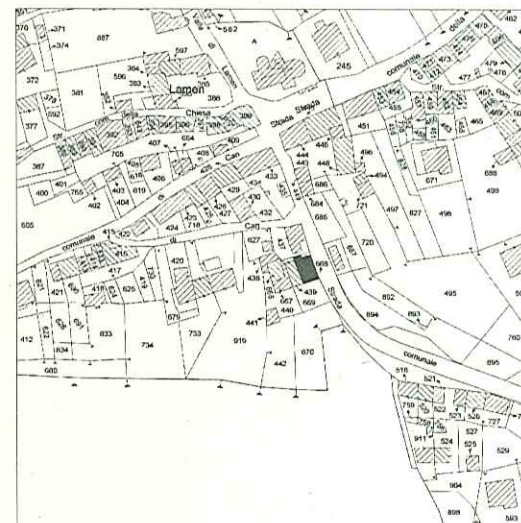


Foto n°1

Foto n°2

Foto n°3

Foto n°4



Estratto di mappa

**PATRIMONIO EDILIZIO**

Città di Feltre

Provincia di Belluno

n. scheda: 1055 Cod. Riferimento: 1800100220000

Data rilievo: 04/08/2004

Rilevatore: Galantin Antonella

DATI GENERALI

Località: LAMEN

Via: FRAZIONE LAMEN

Civico: 22 Altri Civici:

Foglio: 16 Mappale: 437

Denominazione:

UTILIZZO E DATAZIONE

Utilizzo: UTILIZZATO

Epoca: PRESENTE NEL CATASTO AUSTRIACO

Tipologia: ISOLATA

autorimessa posto auto

in aggregazione con i mappali:

Uso prevalente: RESIDENZA

Altri usi: DEPOSITO MAGAZZINO

CARATTERISTICHE DIMENSIONALI

tot. alloggi: 1 tot. famiglie: 1 tot. residenti: 2

num. di piani complessivi: 2 num. piani fuori terra: 2 altezze differenti sui due fronti

Sup. Coperta: mq 45 altezza fuori terra: m Volume: mc 270

masardato sottotetto superfetazioni volume accessorio **QUALITA' STORICO AMBIENTALI**

Stato di conservazione complessivo: 3-SUFFICIENTE

Qualità: DOTATO DI VALORE AMBIENTALE parte di complesso monumentale **PARTICOLARI DI RILIEVO**

Architettonici

Scultorei:

Pittorici:

Vincolo:

CARATTERISTICHE GENERALI

Contesto: CENTRO MINORE

Scoperto: CORTE PAVIMENTATA

Manto di Copertura COPPI

Facciata: INTONACO CIVILE

Serramenti Interni: LEGNO

Serramenti Esterni: OSCURI

Altri elementi:

poggiolo/balcone scale esterne ballatoio appeso (alla feltrina) altre finiture di facciata

loggia cornici/davanzali ballatoio appoggiato (alla bellunese) altro

portico pilastri/colonne ballatoio sospeso

DESCRIZIONE

SUL FRONTE VERSO STRADA (EST TARGA COMMEMORATIVA, VD. FOTO 4)
A SUD TETTOIA CON PILASTRI IN COTTO E COPERTURA IN LEGNO E COPPI

**PATRIMONIO EDILIZIO**

Città di Feltre

Provincia di Belluno

n. scheda: 1055 Cod. Riferimento: 1800100220000

Data rilievo: 04/08/2004

Rilevatore: Galantin Antonella



Foto n°1



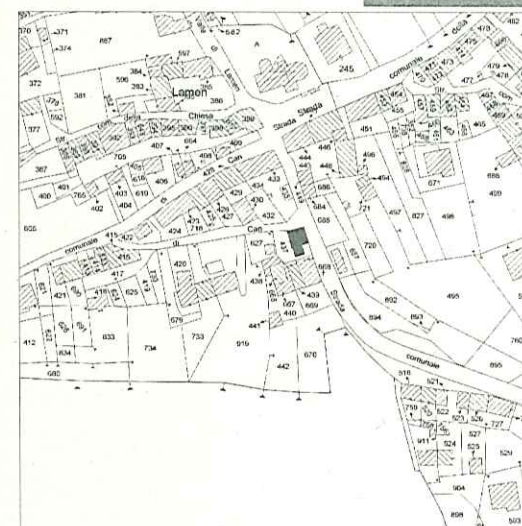
Foto n°2



Foto n°3



Foto n°4



Estratto di mappa

**PATRIMONIO EDILIZIO**

Città di Feltre

Provincia di Belluno

n. scheda: 405 Cod. Riferimento: 1800199920000

Data rilievo: 29/03/2004

Rilevatore: Paludetto Stefano Bella Giovanni

DATI GENERALI

Località: LAMEN

Via: FRAZIONE LAMEN

Foglio: 16

Mappale: 670

Civico:

Altri Civici:

Denominazione:

UTILIZZO E DATAZIONE

Utilizzo: UTILIZZATO

Epoca: REALIZZATO TRA IL 1946 E IL 1983

Tipologia: ISOLATA

autorimessa posto auto

in aggregazione con i mappali:

Usi prevalente: RESIDENZA

Altri usi:

CARATTERISTICHE DIMENSIONALI

tot. alloggi: 1 tot. famiglie: 0 tot. residenti: 0

num. di piani complessivi: 2 num. piani fuori terra: 2 altezze differenti sui due fronti

Sup. Coperta: mq 103 altezza fuori terra: m Volume: mc 618

masardato sottotetto superfatezioni volume accessorio **QUALITA' STORICO AMBIENTALI**

Stato di conservazione complessivo: 4-BUONO

Qualità: NESSUNA QUALITA RILEVANTE

parte di complesso monumentale **PARTICOLARI DI RILIEVO**

Architettonici

Scultorei:

Pittorici:

Vincolo:

CARATTERISTICHE GENERALI

Contesto: CENTRO MINORE

Scoperto: GIARDINO

Manto di Copertura COPPI

Facciata: INTONACO CIVILE

Serramenti Interni: LEGNO

Serramenti Esterni: OSCURI

Altri elementi:

poggiolo/balcone scale esterne ballatoio appeso (alla feltrina) altre finiture di facciata loggia cornici/davanzali ballatoio appoggiato (alla bellunese) altro portico pilastrini/colonne ballatoio sospeso **DESCRIZIONE**

SORTILE DI PROPRIETA' CHIUSO DA RECINZIONE CON CANCELLO IN FERRO E PAVIMENTAZIONE IN GHIAIA.

**PATRIMONIO EDILIZIO**

Città di Feltre

Provincia di Belluno

n. scheda: 405

Cod. Riferimento: 1800199920000

Data rilievo: 29/03/2004

Rilevatore: Paludetto Stefano Bella Giovanni



Foto n°1



Foto n°2

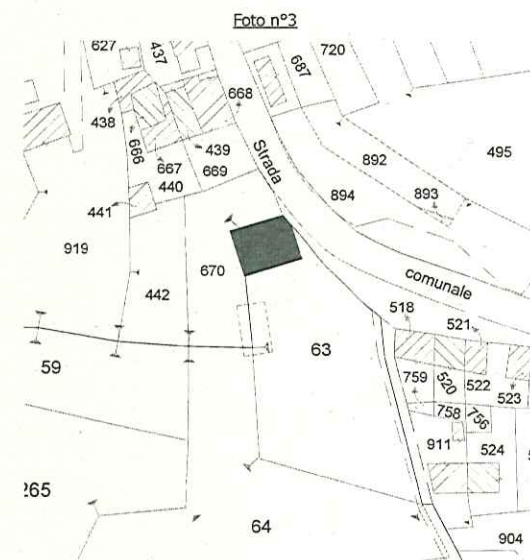


Foto n°4

Estratto di mappa

**PATRIMONIO EDILIZIO**

Città di Feltre

Provincia di Belluno

n. scheda: 406 Cod. Riferimento: 1800199930000

Data rilievo: 29/03/2004

Rilevatore: Paludetto Stefano Bella Giovanni

**PATRIMONIO EDILIZIO**

Città di Feltre

Provincia di Belluno

n. scheda: 406 Cod. Riferimento: 1800199930000

Data rilievo: 29/03/2004

Rilevatore: Paludetto Stefano Bella Giovanni

DATI GENERALI

Località: LAMEN

Via: FRAZIONE LAMEN

Civico: Altri Civici:

Foglio: 16 Mappale: 670, 63

Denominazione:

UTILIZZO E DATAZIONE

Utilizzo: UTILIZZATO

Epoca: REALIZZATO TRA IL 1946 E IL 1983

Tipologia: RURALE

autorimessa posto auto

in aggregazione con i mappali:

Uso prevalente: DEPOSITO MAGAZZINO

Altri usi:

CARATTERISTICHE DIMENSIONALI

tot. alloggi: 0 tot. famiglie: 0 tot. residenti: 0

num. di piani complessivi: 2 num. piani fuori terra: 2 altezze differenti sui due fronti

Sup. Coperta: mq 52 altezza fuori terra: m Volume: mc 312

masardato sottoletto superfetazioni volume accessorio **QUALITA' STORICO AMBIENTALI**

Stato di conservazione complessivo: 3-SUFFICIENTE

Qualità: NESSUNA QUALITA RILEVANTE

parte di complesso monumentale **PARTICOLARI DI RILIEVO**

Architettonici

Scultorei:

Pittorici:

Vincolo:

CARATTERISTICHE GENERALI

Contesto: CENTRO MINORE

Scoperto: SCOPERTO AGRICOLO

Manto di Copertura TEGOLE CEMENTO

Facciata: INTONACO CIVILE

Serramenti Interni: ALLUMINIO

Serramenti Esterni:

Altri elementi:

poggiolo/balcone <input type="checkbox"/>	scale esterne <input type="checkbox"/>	ballatoio appeso (alla feltrina) <input type="checkbox"/>	altre finiture di facciata <input checked="" type="checkbox"/>
loggia <input type="checkbox"/>	cornici/davanzali <input type="checkbox"/>	ballatoio appoggiato (alla bellunese) <input type="checkbox"/>	altro <input type="checkbox"/>
portico <input type="checkbox"/>	pilastri/colonne <input type="checkbox"/>	ballatoio sospeso <input type="checkbox"/>	

DESCRIZIONE

MATTONI E BLOCCHI DI CLS PER I PILASTRI DEL PIANO SUPERIORE. CORTILE IN ERBA, VARIE BARACCHE SUL RETRO. UTILIZZO A GARAGE AL PIANO TERRA E LEGNAIA AI PIANI SUPERIORI.



Foto n°1



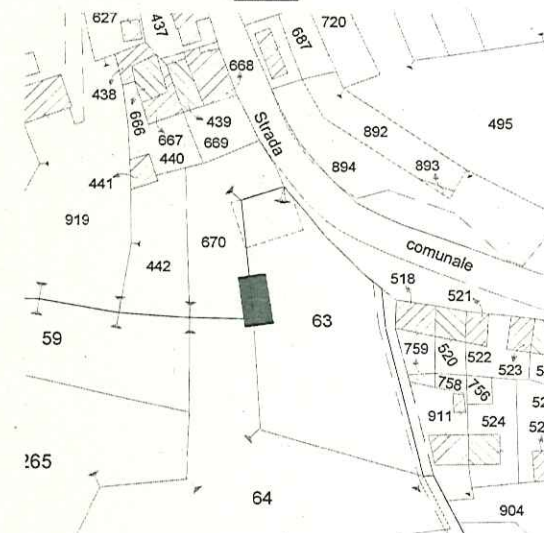
Foto n°2



Foto n°3



Foto n°4



Estratto di mappa

PATRIMONIO EDILIZIO
 Città di Feltre
 Provincia di Belluno

n. scheda: 361 Cod. Riferimento: 1800100290000
 Data rilievo: 17/03/2004
 Rilevatore: Paludetto Stefano Bella Giovanni

DATI GENERALI
 Località: LAMEN
 Via: FRAZIONE LAMEN Civico: 29 Altri Civici:
 Foglio: 16 Mappale: 518
 Denominazione:

UTILIZZO E DATAZIONE
 Utilizzo: USO SALTUARIO Epoca: PRESENTE NEL CATASTO AUSTRIACO
 Tipologia: IN CORTINA autorimessa posto auto
 in aggregazione con i mappali:
 Uso prevalente: RESIDENZA Altri usi:

CARATTERISTICHE DIMENSIONALI
 tot. alloggi: 1 tot. famiglie: 0 tot. residenti: 0
 num. di piani complessivi: 3 num. piani fuori terra: 3 altezze differenti sui due fronti
 Sup. Coperta: mq 42 altezza fuori terra: m Volume: mc 378
 masardato sottotetto superfetazioni volume accessorio

QUALITA' STORICO AMBIENTALI
 Stato di conservazione complessivo: 4-BUONO
 Qualità: DOTATO DI VALORE ARCHITETTONICO parte di complesso monumentale

PARTICOLARI DI RILIEVO
 Architettonici
 Scultorei:
 Pittorici:
 Vincolo:

CARATTERISTICHE GENERALI
 Contesto: CENTRO MINORE Scoperto: GIARDINO
 Manto di Copertura COPPI Facciata: INTONACO CIVILE
 Serramenti Interni: LEGNO Serramenti Esterni: OSCURI
 Altri elementi:
 poggiolo/balcone scale esterne ballatoio appeso (alla feltrina) altre finiture di facciata
 loggia comici/davanzali ballatoio appoggiato (alla bellunese) altro
 portico pilastri/colonne ballatoio sospeso

DESCRIZIONE
 BELL'EDIFICIO CON CARATTERISTICHE ARCHITETTONICHE DELL'EDILIZIA TRADIZIONALE, SCALA IN LEGNO A LATO CONDUCE AL PIOL AI PIANI SUPERIORI. RESTAURO RECENTE UTILIZZATO COME CASA ESTIVA.

PATRIMONIO EDILIZIO
 Città di Feltre
 Provincia di Belluno

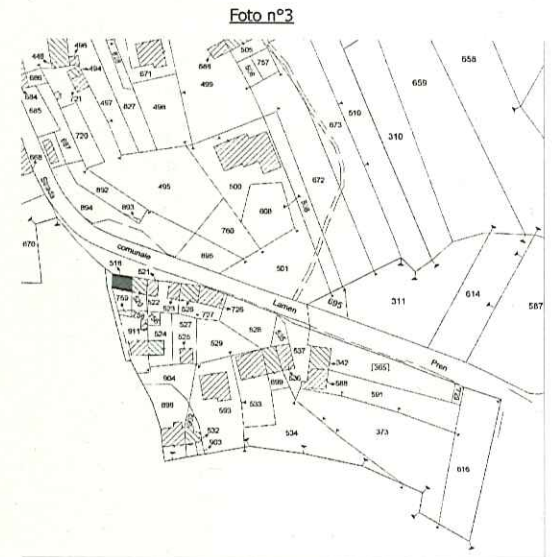
n. scheda: 361 Cod. Riferimento: 1800100290000
 Data rilievo: 17/03/2004
 Rilevatore: Paludetto Stefano Bella Giovanni



Foto n°1



Foto n°2



Estratto di mappa

**PATRIMONIO EDILIZIO**

Città di Feltre

Provincia di Belluno

n. scheda: 363 Cod. Riferimento: 1800100300000

Data rilievo: 17/03/2004

Rilevatore: Paludetto Stefano Bella Giovanni

DATI GENERALI

Località: LAMEN

Via: FRAZIONE LAMEN

Civico: 30 Altri Civici:

Foglio: 16 Mappale: 520

Denominazione:

UTILIZZO E DATAZIONE

Utilizzo: UTILIZZATO

Epoca: PRESENTE NEL CATASTO AUSTRIACO

Tipologia: IN CORTINA

autorimessa posto auto

in aggregazione con i mappali:

Usa prevalente: RESIDENZA

Altri usi:

CARATTERISTICHE DIMENSIONALI

tot. alloggi: 2 tot. famiglie: 0 tot. residenti: 0

num. di piani complessivi: 3 num. piani fuori terra: 3 altezze differenti sui due fronti

Sup. Coperta: mq 35 altezza fuori terra: m Volume: mc 315

masardato sottotetto superfetazioni volume accessorio **QUALITA' STORICO AMBIENTALI**

Stato di conservazione complessivo: 4-BUONO

Qualità: DOTATO DI VALORE AMBIENTALE parte di complesso monumentale **PARTICOLARI DI RILIEVO**

Architettonici

Scultorei:

Pittorici:

Vincolo:

CARATTERISTICHE GENERALI

Contesto: CENTRO MINORE

Scoperto: GIARDINO

Manto di Copertura COPPI

Facciata: INTONACO CIVILE

Serramenti Interni: LEGNO

Serramenti Esterni: OSCURI

Altri elementi:

poggiolo/balcone scale esterne ballatoio appeso (alla feltrina) altre finiture di facciata
 loggia cornici/davanzali ballatoio appoggiato (alla bellunese) altro
 portico pilastri/colonne ballatoio sospeso

DESCRIZIONE

EDIFICIO IN BUONE CONDIZIONI RISTRUTTURATO CON CARATTERISTICHE TRADIZIONALI. A PIANO TERRA SCALINI IN PIETRA, RAMPE SUCCESSIVE IN LEGNO. UN ALLOGGIO AL PIANO TERRA E UNO AL PIANO PRIMO.

**PATRIMONIO EDILIZIO**

Città di Feltre

Provincia di Belluno

n. scheda: 363 Cod. Riferimento: 1800100300000

Data rilievo: 17/03/2004

Rilevatore: Paludetto Stefano Bella Giovanni



Foto n°1



Foto n°2

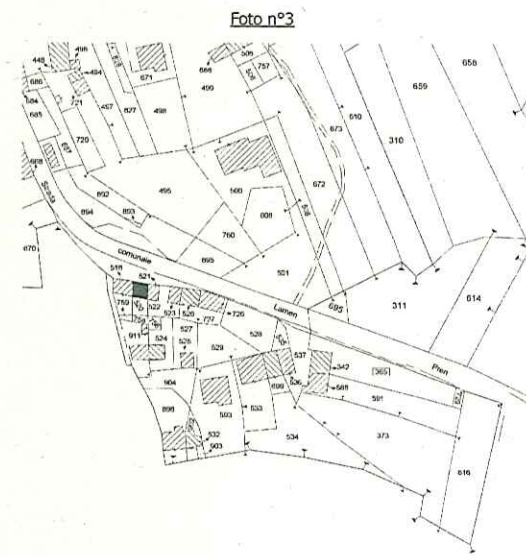


Foto n°4

Estratto di mappa



PATRIMONIO EDILIZIO
Città di Feltre
Provincia di Belluno

n. scheda: 364 Cod. Riferimento: 1800100310000
Data rilievo: 17/03/2004
Rilevatore: Paludetto Stefano Bella Giovanni



PATRIMONIO EDILIZIO
Città di Feltre
Provincia di Belluno

n. scheda: 364 Cod. Riferimento: 1800100310000
Data rilievo: 17/03/2004
Rilevatore: Paludetto Stefano Bella Giovanni




Foto n°1

Foto n°2

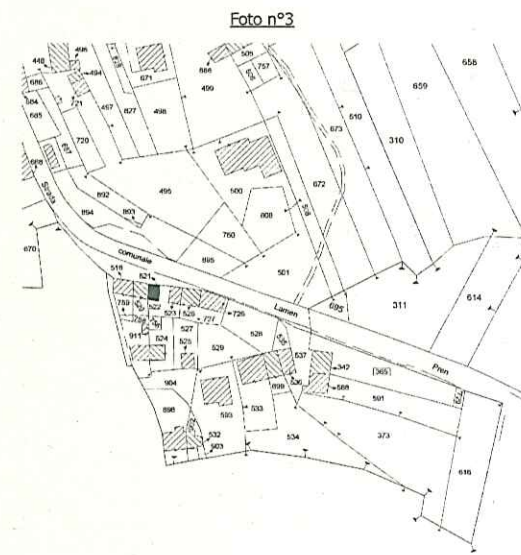


Foto n°3

Foto n°4

Estratto di mappa

DATI GENERALI

Località: LAMEN

Via: FRAZIONE LAMEN

Civico: 31 Altri Civici:

Foglio: 16 Mappale: 521

Denominazione:

UTILIZZO E DATAZIONE

Utilizzo: USO SALTUARIO

Epoca: PRESENTE NEL CATASTO AUSTRIACO

Tipologia: IN CORTINA

autorimessa posto auto

in aggregazione con i mappali:

Usa prevalente: RESIDENZA

Altri usi:

CARATTERISTICHE DIMENSIONALI

tot. alloggi: 1 tot. famiglie: 0 tot. residenti: 0

num. di piani complessivi: 3 num. piani fuori terra: 3 altezze differenti sui due fronti

Sup. Coperta: mq 25 altezza fuori terra: m Volume: mc 225

masardato sottotetto superfetazioni volume accessorio

QUALITA' STORICO AMBIENTALI

Stato di conservazione complessivo: 4-BUONO

Qualità: DOTATO DI VALORE AMBIENTALE parte di complesso monumentale

PARTICOLARI DI RILIEVO

Architettonici

Scultorei:

Pittorici:

Vincolo:

CARATTERISTICHE GENERALI

Contesto: CENTRO MINORE

Scoperto: GIARDINO

Manto di Copertura COPPI

Facciata: INTONACO CIVILE

Serramenti Interni: LEGNO

Serramenti Esterni: OSCURI

Altri elementi:

poggiolo/balcone scale esterne ballatoio appeso (alla feltrina) altre finiture di facciata
loggia cornici/davanzali ballatoio appoggiato (alla bellunese) altro
portico pilastri/colonne ballatoio sospeso

DESCRIZIONE

EDIFICIO RISTRUTTURATO CON QUELLI ADIACENTI. MANTENUTE LE CARATTERISTICHE TRADIZIONALI.



PATRIMONIO EDILIZIO
Città di Feltre
Provincia di Belluno

n. scheda: 366 Cod. Riferimento: 1800100320000

Data rilievo: 17/03/2004

Rilevatore: Paludetto Stefano Bella Giovanni



PATRIMONIO EDILIZIO
Città di Feltre
Provincia di Belluno

n. scheda: 366 Cod. Riferimento: 1800100320000

Data rilievo: 17/03/2004

Rilevatore: Paludetto Stefano Bella Giovanni

DATI GENERALI

Località: LAMEN

Via: FRAZIONE LAMEN

Foglio: 16 Mappale: 523

Civico: 32 Altri Civici:

Denominazione:

UTILIZZO E DATAZIONE

Utilizzo: NON UTILIZZATO

Epoca: PRESENTE NEL CATASTO AUSTRIACO

Tipologia: IN CORTINA

autorimessa posto auto

in aggregazione con i mappali:

Uso prevalente: RESIDENZA

Altri usi:

CARATTERISTICHE DIMENSIONALI

tot. alloggi: 1 tot. famiglie: 1 tot. residenti: 1

num. di piani complessivi: 3 num. piani fuori terra: 3 altezze differenti sui due fronti

Sup. Coperta: mq 30 altezza fuori terra: m Volume: mc 270

masardato sottotetto superfetazioni volume accessorio

QUALITA' STORICO AMBIENTALI

Stato di conservazione complessivo: 3-SUFFICIENTE

Qualità: DOTATO DI VALORE AMBIENTALE parte di complesso monumentale

PARTICOLARI DI RILIEVO

Architettonici

Scultorei:

Pittorici:

Vincolo:

CARATTERISTICHE GENERALI

Contesto: CENTRO MINORE

Scoperto: GIARDINO

Manto di Copertura COPPI

Facciata: INTONACO CIVILE

Serramenti Interni: LEGNO

Serramenti Esterni: OSCURI

Altri elementi:

poggiolo/balcone scale esterne ballatoio appeso (alla feltrina) altre finiture di facciata
 loggia cornici/davanzali ballatoio appoggiato (alla bellunese) altro
 portico pilastri/colonne ballatoio sospeso

DESCRIZIONE

TERRAZZA A ULTIMO PIANO RICOSTRUITA IN LATEROCEMENTO. PIOL A PIANO PRIMO RICOSTRUITO CON CARATTERISTICHE TRADIZIONALI. SCALA ESTERNA IN LEGNO AI PIANI SUPERIORI E CON PRIMA RAMPA IN LATEROCEMENTO RICOSTRUITA CON SCALINI MODANATI.



Foto n°1



Foto n°2

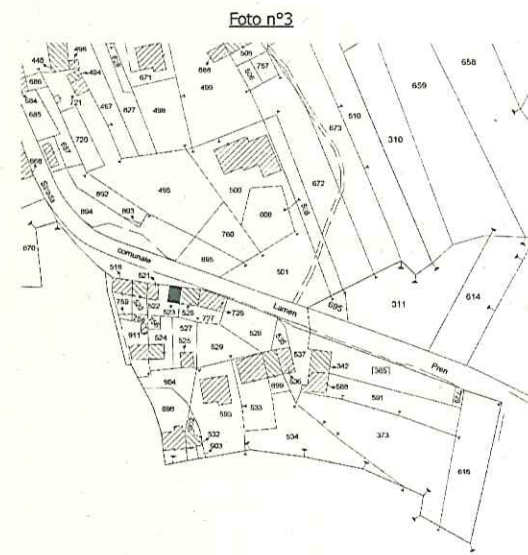


Foto n°4

Estratto di mappa



PATRIMONIO EDILIZIO
Città di Feltre
Provincia di Belluno

n. scheda: 409 Cod. Riferimento: 1800199960000

Data rilievo: 17/03/2004

Rilevatore: Paludetto Stefano Bella Giovanni



PATRIMONIO EDILIZIO
Città di Feltre
Provincia di Belluno

n. scheda: 409 Cod. Riferimento: 1800199960000

Data rilievo: 17/03/2004

Rilevatore: Paludetto Stefano Bella Giovanni

DATI GENERALI

Località: LAMEN

Via: FRAZIONE LAMEN

Foglio: 16 Mappale: 726

Denominazione:

Civico: Altri Civici:

UTILIZZO E DATAZIONE

Utilizzo: NON UTILIZZATO

Epoca: REALIZZATO TRA IL CAT.AUSTRIACO E IL 1945

Tipologia: IN CORTINA

autorimessa posto auto

in aggregazione con i mappali:

Uso prevalente: RESIDENZA

Altri usi:

CARATTERISTICHE DIMENSIONALI

tot. alloggi: 1 tot. famiglie: 0 tot. residenti: 0

num. di piani complessivi: 3 num. piani fuori terra: 3 altezze differenti sui due fronti

Sup. Coperta: mq 57 altezza fuori terra: m Volume: mc 510

masardato sottotetto superfetazioni volume accessorio

QUALITA' STORICO AMBIENTALI

Stato di conservazione complessivo: 4-BUONO

Qualità: DOTATO DI VALORE AMBIENTALE parte di complesso monumentale

PARTICOLARI DI RILIEVO

Architettonici

Scultorei:

Pittorici:

Vincolo:

CARATTERISTICHE GENERALI

Contesto: CENTRO MINORE

Scoperto: GIARDINO

Manto di Copertura COPPI

Facciata: INTONACO CIVILE

Serramenti Interni: LEGNO

Serramenti Esterni: OSCURI

Altri elementi:

poggiolo/balcone scale esterne ballatoio appeso (alla feltrina) altre finiture di facciata
 loggia cornici/davanzali ballatoio appoggiato (alla bellunese) altro
 portico pilastri/colonne ballatoio sospeso

DESCRIZIONE

EDIFICIO RISTRUTTURATO CON METODOLOGIE MODERNE, SCALA ESTERNA RICOSTRUITA IN C.A. CON PARAPETTI IN ONDULINE. IN CONTRASTO CON IL RESTO DELLA CORTINA CHE MANTIENE INVECE CARATTERISTICHE DELL'ARCHITETTURA STORICA.



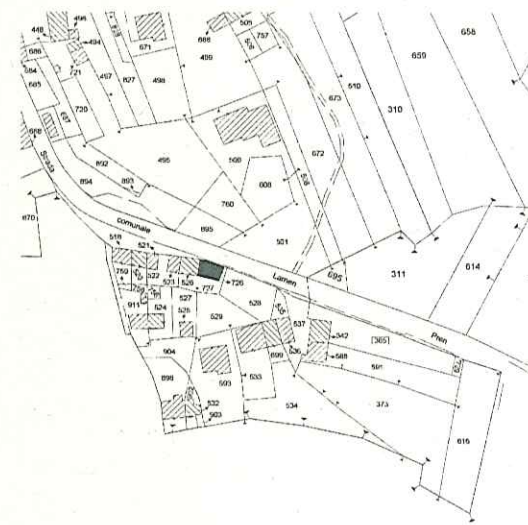
Foto n°1



Foto n°2



Foto n°3



Estratto di mappa



PATRIMONIO EDILIZIO
Città di Feltre
Provincia di Belluno

n. scheda: 362 Cod. Riferimento: 180010029A000
Data rilievo: 17/03/2004
Rilevatore: Paludetto Stefano Bella Giovanni



PATRIMONIO EDILIZIO
Città di Feltre
Provincia di Belluno

n. scheda: 362 Cod. Riferimento: 180010029A000
Data rilievo: 17/03/2004
Rilevatore: Paludetto Stefano Bella Giovanni

DATI GENERALI

Località: LAMEN
Via: FRAZIONE LAMEN Civico: 29/A Altri Civici: 31/A
Foglio: 16 Mappale: 911
Denominazione:

UTILIZZO E DATAZIONE

Utilizzo: UTILIZZATO Epoca: REALIZZATO TRA IL CAT.AUSTRIACO E IL 1945
Tipologia: ISOLATA autorimessa posto auto
in aggregazione con i mappali:
Usò prevalente: RESIDENZA Altri usi:

CARATTERISTICHE DIMENSIONALI

tot. alloggi: 2 tot. famiglie: 1 tot. residenti: 1
num. di piani complessivi: 2 num. piani fuori terra: 2 altezze differenti sui due fronti
Sup. Coperta: mq 74 altezza fuori terra: m Volume: mc 444
masardato sottotetto superfetazioni volume accessorio

QUALITA' STORICO AMBIENTALI

Stato di conservazione complessivo: 4-BUONO
Qualità: NESSUNA QUALITA RILEVANTE parte di complesso monumentale

PARTICOLARI DI RILIEVO

Architettonici
Scultorei:
Pittorici:
Vincolo:

CARATTERISTICHE GENERALI

Contesto: CENTRO MINORE Scoperto: GIARDINO
Manto di Copertura COPPI Facciata: INTONACO CIVILE
Serramenti Interni: LEGNO Serramenti Esterni: OSCURI
Altri elementi:
poggiolo/balcone scale esterne ballatoio appeso (alla feltrina) altre finiture di facciata
loggia cornici/davanzali ballatoio appoggiato (alla bellunese) altro
portico pilastri/colonne ballatoio sospeso

DESCRIZIONE

EDIFICIO COSTITUITO DA DUE ALLOGGI DI CUI UNO STABILEMTE OCCUPATO E L'ALTRO IN USO SALTURAIO, PICCOLO EDIFICO ISOLATO PROBABILMENTE RESTAURATO. VARIE SUPERFETAZIONI E ACCESSORI SUL PICCOLO SCOPERTO DI PROPRIETA'.



Foto n°1



Foto n°2



Foto n°3

Foto n°4

Estratto di mappa

**PATRIMONIO EDILIZIO**

Città di Feltre

Provincia di Belluno

n. scheda: 410 Cod. Riferimento: 1800199970000

Data rilievo: 17/03/2004

Rilevatore: Paludetto Stefano Bella Giovanni

**PATRIMONIO EDILIZIO**

Città di Feltre

Provincia di Belluno

n. scheda: 410 Cod. Riferimento: 1800199970000

Data rilievo: 17/03/2004

Rilevatore: Paludetto Stefano Bella Giovanni

DATI GENERALI

Località: LAMEN

Via: FRAZIONE LAMEN

Civico: Altri Civici:

Foglio: 16 Mappale: 525

Denominazione:

UTILIZZO E DATAZIONE

Utilizzo: IN RESTAURO

Epoca: REALIZZATO TRA IL CAT.AUSTRIACO E IL 1945

Tipologia: ISOLATA

autorimessa posto auto

in aggregazione con i mappali:

Usò prevalente: RESIDENZA

Altri usi:

CARATTERISTICHE DIMENSIONALI

tot. alloggi: 1 tot. famiglie: 0 tot. residenti: 0

num. di piani complessivi: 2 num. piani fuori terra: 2 altezze differenti sui due fronti

Sup. Coperta: mq 28 altezza fuori terra: m Volume: mc 168

masardato sottotetto superfetazioni volume accessorio **QUALITA' STORICO AMBIENTALI**

Stato di conservazione complessivo: 3-SUFFICIENTE

Qualità: NESSUNA QUALITA RILEVANTE parte di complesso monumentale **PARTICOLARI DI RILIEVO**

Architettonici

Scultorei:

Pittorici:

Vincolo:

CARATTERISTICHE GENERALI

Contesto: CENTRO MINORE

Scoperto: GIARDINO

Manto di Copertura COPPI

Facciata: ALTRO

Serramenti Interni: NON PRESENTI

Serramenti Esterni: NON PRESENTI

Altri elementi:

poggiolo/balcone scale esterne ballatoio appeso (alla feltrina) altre finiture di facciata

loggia cornici/davanzali ballatoio appoggiato (alla bellunese) altro

portico pilastri/colonne ballatoio sospeso

DESCRIZIONE

RESTAURO EFFETTUATO UTILIZZANDO I SUSSIDI OPERATIVI. NON COMPLETATO QUINDI NON POSSIBILE SAPERE FINITURE, UN MURO A NORD E' A SASSO A VISTA. NOTEVOLMENTE AMPLIATO RISPETTO A MAPPA CATASTO.



Foto n°1



Foto n°2

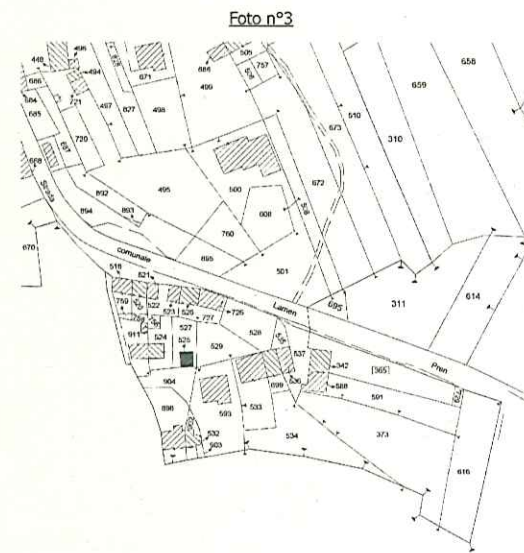


Foto n°4

Estratto di mappa

PATRIMONIO EDILIZIO
Città di Feltre
 Provincia di Belluno

n. scheda: 411 Cod. Riferimento: 1800199980000
 Data rilievo: 17/03/2004
 Rilevatore: Paludetto Stefano Bella Giovanni

DATI GENERALI
Località: LAMEN
Via: FRAZIONE LAMEN **Civico:** **Altri Civici:**
Foglio: 16 **Mappale:** 593
Denominazione:

UTILIZZO E DATAZIONE
Utilizzo: NON UTILIZZATO **Epoca:** REALIZZATO TRA IL 1946 E IL 1983
Tipologia: ISOLATA **autorimessa** **posto auto**
 in aggregazione con i mappali:
Uso prevalente: RESIDENZA **Altri usi:**

CARATTERISTICHE DIMENSIONALI
tot. alloggi: 1 **tot. famiglie:** 0 **tot. residenti:** 0
num. di piani complessivi: 2 **num. piani fuori terra:** 1 **altezze differenti sui due fronti**
Sup. Coperta: mq 105 **altezza fuori terra:** m **Volume:** mc 787
masardato **sottotetto** **superfazioni** **volume accessorio**

QUALITA' STORICO AMBIENTALI
Stato di conservazione complessivo: 2-PRECARIO
Qualità: NESSUNA QUALITA RILEVANTE **parte di complesso monumentale**

PARTICOLARI DI RILIEVO
Architettonici
Scultori:
Pittorici:
Vincolo:

CARATTERISTICHE GENERALI
Contesto: CENTRO MINORE **Scoperto:** GIARDINO
Manto di Copertura: TEGOLE CEMENTO **Facciata:** INTONACO CIVILE
Serramenti Interni: LEGNO **Serramenti Esterni:** TAPPARELLE
Altri elementi:
 poggiolo/balcone scale esterne ballatoio appeso (alla feltrina) altre finiture di facciata
 loggia comici/davanzali ballatoio appoggiato (alla bellunese) altro
 portico pilastri/colonne ballatoio sospeso

DESCRIZIONE
 EDIFICIO IN STATO DI ABBANDONO.

PATRIMONIO EDILIZIO
Città di Feltre
 Provincia di Belluno

n. scheda: 411 Cod. Riferimento: 1800199980000
 Data rilievo: 17/03/2004
 Rilevatore: Paludetto Stefano Bella Giovanni



Foto n°1

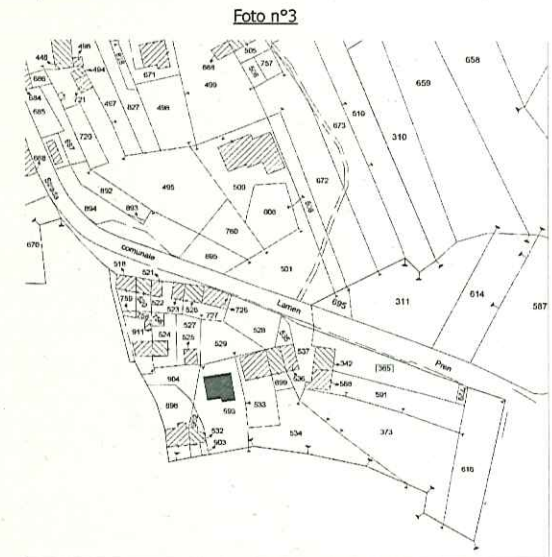


Foto n°2



Foto n°3

Foto n°4



Estratto di mappa



PATRIMONIO EDILIZIO
Città di Feltre
Provincia di Belluno

n. scheda: 1094 Cod. Riferimento: 1800198690000

Data rilievo: 05/08/2004

Rilevatore: Rossato Michela



PATRIMONIO EDILIZIO
Città di Feltre
Provincia di Belluno

n. scheda: 1094 Cod. Riferimento: 1800198690000

Data rilievo: 05/08/2004

Rilevatore: Rossato Michela



Foto n°1



Foto n°2

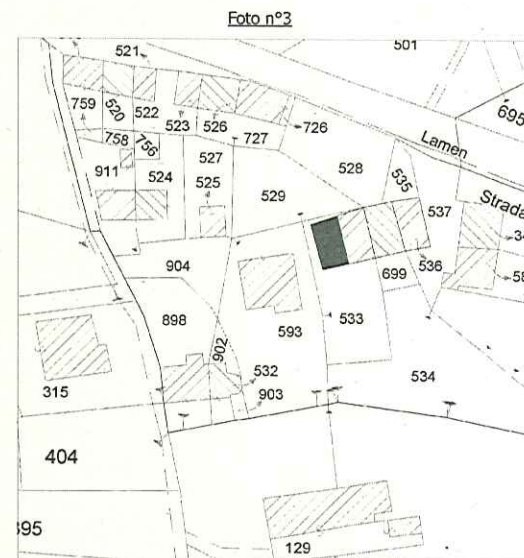


Foto n°4

Estratto di mappa

DATI GENERALI

Località: LAMEN

Via: FRAZIONE LAMEN

Civico: Altri Civici:

Foglio: 16 Mappale: 533 (PARTE)

Denominazione:

UTILIZZO E DATAZIONE

Utilizzo: UTILIZZATO

Epoca: REALIZZATO TRA IL CAT.AUSTRIACO E IL 1945

Tipologia: IN CORTINA

autorimessa posto auto

In aggregazione con i mappali:

Uso prevalente: DEPOSITO MAGAZZINO

Altri usi:

CARATTERISTICHE DIMENSIONALI

tot. alloggi: 0 tot. famiglie: 0 tot. residenti: 0

num. di piani complessivi: 2 num. piani fuori terra: 2 altezze differenti sui due fronti

Sup. Coperta: mq 47 altezza fuori terra: m Volume: mc 282

masardato sottotetto superfelazioni volume accessorio

QUALITA' STORICO AMBIENTALI

Stato di conservazione complessivo: 3-SUFFICIENTE

Qualità: DOTATO DI VALORE AMBIENTALE parte di complesso monumentale

PARTICOLARI DI RILIEVO

Architettonici

Scultorei:

Pittorici:

Vincolo:

CARATTERISTICHE GENERALI

Contesto: CENTRO MINORE

Scoperto: SCOPERTO AGRICOLO

Manto di Copertura COPPI

Facciata: INTONACO RASO SASSO

Serramenti Interni: NON PRESENTI

Serramenti Esterni: NON PRESENTI

Altri elementi:

poggiolo/balcone scale esterne ballatoio appeso (alla feltrina) altre finiture di facciata
 loggia cornici/davanzali ballatoio appoggiato (alla bellunese) altro
 portico pilastri/colonne ballatoio sospeso

DESCRIZIONE

FACCIATA POSTERIORE SASSO A VISTA
EDIFICIO IN CORTINA ULTIMA PARTE AGGIUNTA. UTILIZZATO A FIENILE E DEPOSITO.



PATRIMONIO EDILIZIO
Città di Feltre
Provincia di Belluno

n. scheda: 369 Cod. Riferimento: 1800100350000
Data rilievo: 17/03/2004
Rilevatore: Paludetto Stefano Bella Giovanni



PATRIMONIO EDILIZIO
Città di Feltre
Provincia di Belluno

n. scheda: 369 Cod. Riferimento: 1800100350000
Data rilievo: 17/03/2004
Rilevatore: Paludetto Stefano Bella Giovanni



Foto n°1



Foto n°2

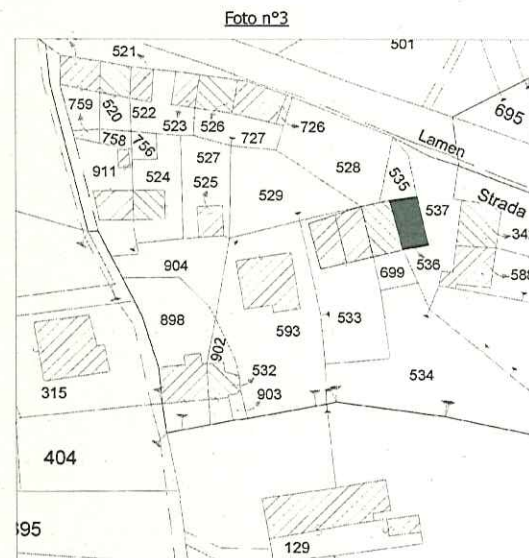


Foto n°3

Foto n°4

Estratto di mappa

DATI GENERALI

Località: LAMEN
Via: FRAZIONE LAMEN Civico: 35 Altri Civici:
Foglio: 16 Mappale: 536
Denominazione:

UTILIZZO E DATAZIONE

Utilizzo: UTILIZZATO Epoca: PRESENTE NEL CATASTO AUSTRIACO
Tipologia: IN CORTINA autorimessa posto auto
in aggregazione con i mappali:
Uso prevalente: RESIDENZA Altri usi:

CARATTERISTICHE DIMENSIONALI

tot. alloggi: 1 tot. famiglie: 1 tot. residenti: 1
num. di piani complessivi: 2 num. piani fuori terra: 2 altezze differenti sui due fronti
Sup. Coperta: mq 50 altezza fuori terra: m Volume: mc 450
masardato sottotetto superfetazioni volume accessorio

QUALITA' STORICO AMBIENTALI

Stato di conservazione complessivo: 2-PRECARIO
Qualità: DOTATO DI VALORE AMBIENTALE parte di complesso monumentale

PARTICOLARI DI RILIEVO

Architettonici
Scultorei:
Pittorici:
Vincolo:

CARATTERISTICHE GENERALI

Contesto: CENTRO MINORE Scoperto: CORTE
Manto di Copertura COPPI Facciata: INTONACO RASO SASSO
Serramenti Interni: LEGNO Serramenti Esterni: NON PRESENTI
Altri elementi:
poggiolo/balcone scale esterne ballatoio appeso (alla feltrina) altre finiture di facciata
loggia cornici/davanzali ballatoio appoggiato (alla bellunese) altro
portico pilastri/colonne ballatoio sospeso

DESCRIZIONE

FACCIATA SASSO A VISTA ALL'ULTIMO PIANO. EDIFICIO PARTE PIU' ANTICA DELLA CORTINA STORICA.
ACCESSORIO SCOPERTO



PATRIMONIO EDILIZIO
Città di Feltre
Provincia di Belluno

n. scheda: 368 Cod. Riferimento: 1800100340000
Data rilievo: 17/03/2004
Rilevatore: Paludetto Stefano Bella Giovanni



PATRIMONIO EDILIZIO
Città di Feltre
Provincia di Belluno

n. scheda: 368 Cod. Riferimento: 1800100340000
Data rilievo: 17/03/2004
Rilevatore: Paludetto Stefano Bella Giovanni

DATI GENERALI

Località: LAMEN

Via: FRAZIONE LAMEN

Foglio: 16 Mappale: 342

Civico: 34 Altri Civici:

Denominazione:

UTILIZZO E DATAZIONE

Utilizzo: UTILIZZATO

Epoca: REALIZZATO TRA IL CAT. AUSTRIACO E IL 1945

Tipologia: ISOLATA

autorimessa posto auto

in aggregazione con i mappali:

Usi prevalenti: RESIDENZA

Altri usi:

CARATTERISTICHE DIMENSIONALI

tot. alloggi: 2 tot. famiglie: 2 tot. residenti: 6

num. di piani complessivi: 2 num. piani fuori terra: 2 altezze differenti sui due fronti

Sup. Coperta: mq 65 altezza fuori terra: m Volume: mc 390

masardato sottotetto superfetazioni volume accessorio

QUALITA' STORICO AMBIENTALI

Stato di conservazione complessivo: 4-BUONO

Qualità: NESSUNA QUALITA RILEVANTE parte di complesso monumentale

PARTICOLARI DI RILIEVO

Architettonici

Scultorei:

Pittorici:

Vincolo:

CARATTERISTICHE GENERALI

Contesto: CENTRO MINORE

Scoperto: GIARDINO

Manto di Copertura COPPI

Facciata: INTONACO CIVILE

Serramenti Interni: LEGNO

Serramenti Esterni: OSCURI

Altri elementi:

poggiolo/balcone scale esterne ballatoio appeso (alla feltrina) altre finiture di facciata
loggia cornici/davanzali ballatoio appoggiato (alla bellunese) altro
portico pilastri/colonne ballatoio sospeso

DESCRIZIONE

EDIFICIO CON PICCOLO GIARDINO DI PROPRIETA' AFFIANCATO AD UN ALTRO PROBABILMENTE PIU' ANTICO. NON SI RILEVANO PARTICOLARI CARATTERISTICHE, LO SCOPERTO RETROSTANTE E' TRATTATO A GIARDINO CON MURETTO IN SASSI BASSO LUNGO STRADA.



Foto n°1

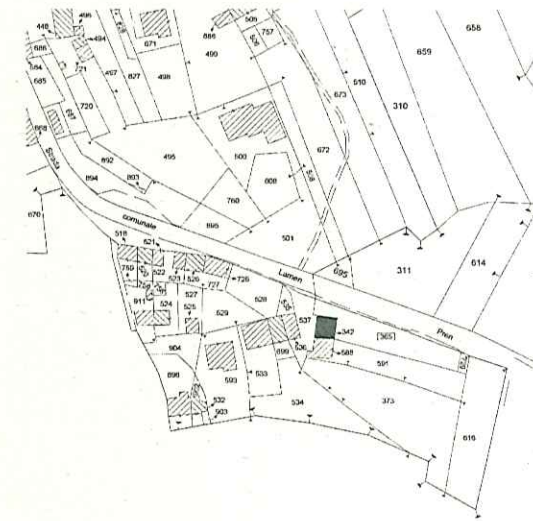


Foto n°2



Foto n°3

Foto n°4



Estratto di mappa



PATRIMONIO EDILIZIO
Città di Feltre
Provincia di Belluno

n. scheda: 376 Cod. Riferimento: 1800100950000
Data rilievo: 17/03/2004
Rilevatore: Paludetto Stefano Bella Giovanni



PATRIMONIO EDILIZIO
Città di Feltre
Provincia di Belluno

n. scheda: 376 Cod. Riferimento: 1800100950000
Data rilievo: 17/03/2004
Rilevatore: Paludetto Stefano Bella Giovanni



Foto n°1

Foto n°2

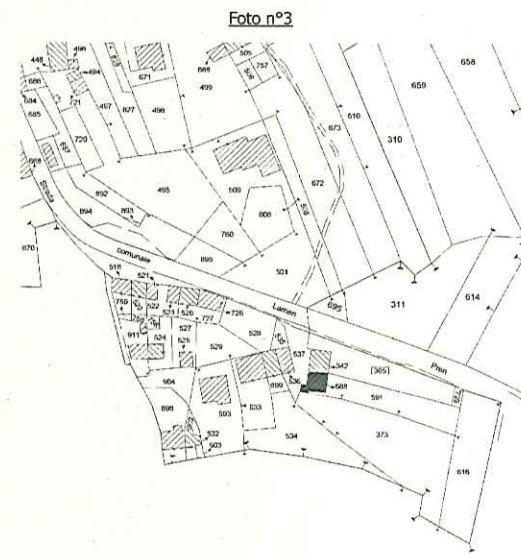


Foto n°3

Foto n°4

Estratto di mappa

DATI GENERALI

Località: LAMEN
Via: FRAZIONE LAMEN Civico: 95 Altri Civici:
Foglio: 16 Mappale: 588
Denominazione:

UTILIZZO E DATAZIONE

Utilizzo: UTILIZZATO Epoca: REALIZZATO TRA IL CAT.AUSTRIACO E IL 1945
Tipologia: ISOLATA autorimessa posto auto
in aggregazione con i mappali:
Uso prevalente: RESIDENZA Altri usi:

CARATTERISTICHE DIMENSIONALI

tot. alloggi: 2 tot. famiglie: 3 tot. residenti: 6
num. di piani complessivi: 3 num. piani fuori terra: 2 altezze differenti sui due fronti
Sup. Coperta: mq 65 altezza fuori terra: m Volume: mc 390
masardato sottotetto superfetazioni volume accessorio

QUALITA' STORICO AMBIENTALI

Stato di conservazione complessivo: 4-BUONO
Qualità: NESSUNA QUALITA RILEVANTE parte di complesso monumentale

PARTICOLARI DI RILIEVO

Architettonici
Scultorei:
Pittorici:
Vincolo:

CARATTERISTICHE GENERALI

Contesto: CENTRO MINORE Scoperto: GIARDINO
Manto di Copertura COPPI Facciata: INTONACO CIVILE
Serramenti Interni: LEGNO Serramenti Esterni: OSCURI
Altri elementi:
poggiolo/balcone scale esterne ballatoio appeso (alla feltrina) altre finiture di facciata
loggia cornici/davanzali ballatoio appoggiato (alla bellunese) altro
portico pilastri/colonne ballatoio sospeso

DESCRIZIONE

EDIFICIO ABBINATO AD UN ALTRO CON CARATTERISTICHE COMPLETAMENTE DIVERSE, SUL RETRO RAMPA DI ACCESSO AI GARAGE INTERRATO STRADINA IN GHIAIA. RECENTE RISTRUTTURAZIONE.



PATRIMONIO EDILIZIO
Città di Feltre
Provincia di Belluno

n. scheda: 412 Cod. Riferimento: 1800199990000
Data rilievo: 17/03/2004
Rilevatore: Paludetto Stefano Bella Giovanni



PATRIMONIO EDILIZIO
Città di Feltre
Provincia di Belluno

n. scheda: 412 Cod. Riferimento: 1800199990000
Data rilievo: 17/03/2004
Rilevatore: Paludetto Stefano Bella Giovanni



Foto n°1



Foto n°2

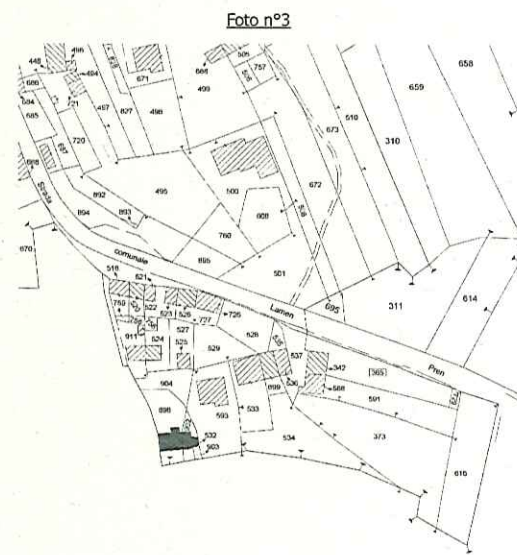


Foto n°3

Foto n°4

Estratto di mappa

DATI GENERALI

Località: LAMEN
Via: FRAZIONE LAMEN Civico: Altri Civici:
Foglio: 16 Mappale: 532-898
Denominazione:

UTILIZZO E DATAZIONE

Utilizzo: IN RESTAURO Epoca: PRESENTE NEL CATASTO AUSTRIACO
Tipologia: ISOLATA autorimessa posto auto
in aggregazione con i mappali:
Usò prevalente: RESIDENZA Altri usi:

CARATTERISTICHE DIMENSIONALI

tot. alloggi: 1 tot. famiglie: 0 tot. residenti: 0
num. di piani complessivi: 3 num. piani fuori terra: 3 altezze differenti sui due fronti
Sup. Coperta: mq 102 altezza fuori terra: m Volume: mc 918
masardato sottotetto superfetazioni volume accessorio

QUALITA' STORICO AMBIENTALI

Stato di conservazione complessivo: 4-BUONO
Qualità: NESSUNA QUALITA RILEVANTE parte di complesso monumentale

PARTICOLARI DI RILIEVO

Architettonici
Scultorei:
Pittorici:
Vincolo:

CARATTERISTICHE GENERALI

Contesto: CENTRO MINORE Scoperto: GIARDINO
Manto di Copertura COPPI Facciata: INTONACO CIVILE
Serramenti Interni: NON PRESENTI Serramenti Esterni: NON PRESENTI
Altri elementi:
poggiolo/balcone scale esterne ballatoio appeso (alla feltrina) altre finiture di facciata
loggia cornici/davanzali ballatoio appoggiato (alla bellunese) altro
portico pilastri/colonne ballatoio sospeso

DESCRIZIONE

**PATRIMONIO EDILIZIO**

Città di Feltre

Provincia di Belluno

n. scheda: 372 Cod. Riferimento: 1800100380000

Data rilievo: 17/03/2004

Rilevatore: Paludetto Stefano Bella Giovanni

DATI GENERALI

Località: LAMEN

Via: FRAZIONE LAMEN

Civico: 38 Altri Civici: 38a

Foglio: 20 Mappale: 129

Denominazione:

UTILIZZO E DATAZIONE

Utilizzo: UTILIZZATO

Epoca: REALIZZATO TRA IL CAT.AUSTRIACO E IL 1945

Tipologia: ISOLATA

autorimessa posto auto

in aggregazione con i mappali:

Uso prevalente: RESIDENZA

Altri usi:

CARATTERISTICHE DIMENSIONALI

tot. alloggi: 2 tot. famiglie: 2 tot. residenti: 0

num. di piani complessivi: 3 num. piani fuori terra: 3 altezze differenti sui due fronti

Sup. Coperta: mq 175 altezza fuori terra: m Volume: mc 1575

masardato sottotetto superfetazioni volume accessorio **QUALITA' STORICO AMBIENTALI**

Stato di conservazione complessivo: 4-BUONO

Qualità: DOTATO DI VALORE AMBIENTALE

parte di complesso monumentale **PARTICOLARI DI RILIEVO**

Architettonici

Scultorei:

Pittorici:

Vincolo:

CARATTERISTICHE GENERALI

Contesto: CENTRO MINORE

Scoperto: GIARDINO

Manto di Copertura COPPI

Facciata: INTONACO CIVILE

Serramenti Interni: LEGNO

Serramenti Esterni: OSCURI

Altri elementi:

poggiolo/balcone scale esterne ballatoio appeso (alla feltrina) altre finiture di facciata loggia cornici/davanzali ballatoio appoggiato (alla bellunese) altro portico pilastri/colonne ballatoio sospeso **DESCRIZIONE**ACCESSORI SCOPERTO DI PERTINENZA
RISTRUTTURATA TETTOIA PIU' BASSA SUL LATO OVEST.**PATRIMONIO EDILIZIO**

Città di Feltre

Provincia di Belluno

n. scheda: 372 Cod. Riferimento: 1800100380000

Data rilievo: 17/03/2004

Rilevatore: Paludetto Stefano Bella Giovanni



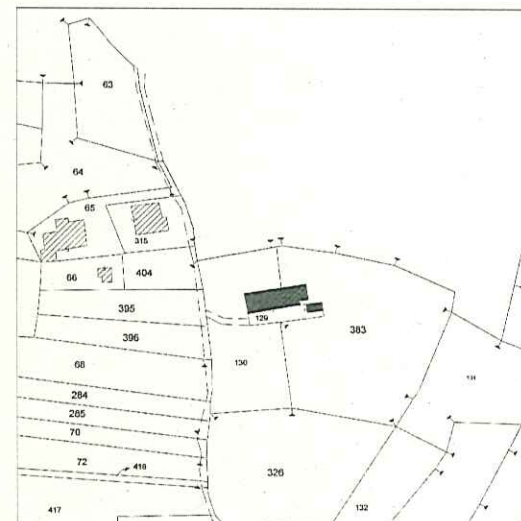
Foto n°1



Foto n°2

Foto n°3

Foto n°4



Estratto di mappa

87
161

PATRIMONIO EDILIZIO
Città di Feltre
Provincia di Belluno

n. scheda: 560 Cod. Riferimento: 1800199630000
 Data rilievo: 28/04/2004
 Rilevatore: Paludetto Stefano Bella

DATI GENERALI
Località: LAMEN
Via: FRAZIONE LAMEN **Civico:** **Altri Civici:**
Foglio: 16 **Mappale:** A
Denominazione: CHIESA DI SAN BARTOLOMEO

UTILIZZO E DATAZIONE
Utilizzo: UTILIZZATO **Epoca:** PRESENTE NEL CATASTO AUSTRIACO
Tipologia: CHIESA autorimessa posto auto
 in aggregazione con i mappali:
Uso prevalente: SERVIZIO PUBBLICO **Altri usi:**

CARATTERISTICHE DIMENSIONALI
tot. alloggi: 0 **tot. famiglie:** 0 **tot. residenti:** 0
num. di piani complessivi: 1 **num. piani fuori terra:** 1 altezze differenti sui due fronti
Sup. Coperta: mq 200 **altezza fuori terra:** m **Volume:** mc 2400
 masardato sottotetto superfetazioni volume accessorio

QUALITA' STORICO AMBIENTALI
Stato di conservazione complessivo: 4-BUONO
Qualità: INTERESSE STORICO ARTISTICO parte di complesso monumentale

PARTICOLARI DI RILIEVO
Architettonici
Scultorei:
Pittorici:
Vincolo:

CARATTERISTICHE GENERALI
Contesto: CENTRO MINORE **Scoperto:** CORTE PAVIMENTATA
Manto di Copertura: COPPI **Facciata:** INTONACO CIVILE
Serramenti Interni: LEGNO **Serramenti Esterni:**
Altri elementi:
 poggiolo/balcone scale esterne ballatoio appeso (alla feltrina) altre finiture di facciata
 loggia cornici/davanzali ballatoio appoggiato (alla bellunese) altro
 portico pilastri/colonne ballatoio sospeso

DESCRIZIONE
 CHIESA AD AULA UNICA CON DUE CAPPELLE LATERALI.
 TRATTAMENTO DELLE FACCIATE SEMPLICE, APERTURE CON ARCHITRAVI MODANATI E SUL FRONTE TIMPANO MODANATO. BEL CAMPANILE CON TAMBURO OTTAGONALE DIPINTO DI ROSSO E CUPOLA A CIPOLLA.
 INTERNO DI TIPO NEOCLASSICO, RECENTEMENTE RESTAURATO, CON LESENE DIPINTE A FINITO MARMO, CAPITELLI ADDOSSATI CON VOLUTE, CORNICI DIPINTE ED ALTRI MOTIVI DECORATIVI IN STILE.
 SAGRATO PAVIMENTATO IN LASTRE DI PIETRA

PATRIMONIO EDILIZIO
Città di Feltre
Provincia di Belluno

n. scheda: 560 Cod. Riferimento: 1800199630000
 Data rilievo: 28/04/2004
 Rilevatore: Paludetto Stefano Bella



Foto n°1

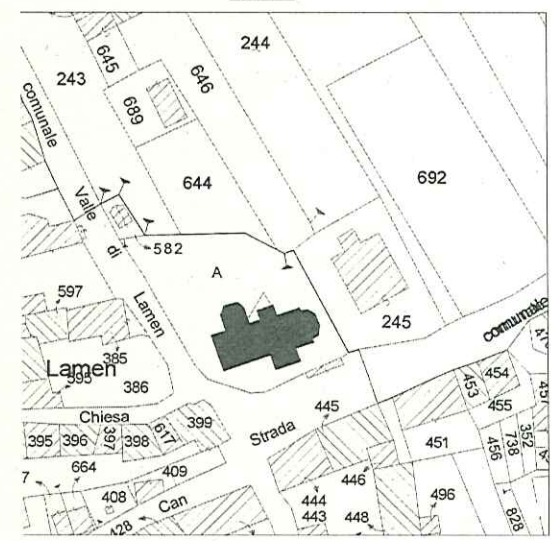


Foto n°2



Foto n°3

Foto n°4



Estratto di mappa



PATRIMONIO EDILIZIO
Città di Feltre
Provincia di Belluno

n. scheda: 561 Cod. Riferimento: 1800199620000
Data rilievo: 28/04/2004
Rilevatore: Paludetto Stefano Bella Giovanni

DATI GENERALI

Località: LAMEN

Via: FRAZIONE LAMEN

Foglio: 16 Mappale: 245

Denominazione:

Civico: Altri Civici:

UTILIZZO E DATAZIONE

Utilizzo: UTILIZZATO

Epoca: REALIZZATO TRA IL CAT.AUSTRIACO E IL 1945

Tipologia: ISOLATA

autorimessa posto auto

in aggregazione con i mappali:

Uso prevalente: SERVIZIO PUBBLICO

Altri usi:

CARATTERISTICHE DIMENSIONALI

tot. alloggi: 0 tot. famiglie: 0 tot. residenti: 0

num. di piani complessivi: 2 num. piani fuori terra: 2 altezze differenti sui due fronti

Sup. Coperta: mq 132 altezza fuori terra: m Volume: mc 792

masardato sottotetto superfetazioni volume accessorio

QUALITA' STORICO AMBIENTALI

Stato di conservazione complessivo: 4-BUONO

Qualità: DOTATO DI VALORE AMBIENTALE

parte di complesso monumentale

PARTICOLARI DI RILIEVO

Architettonici

Scultorei:

Pittorici:

Vincolo:

CARATTERISTICHE GENERALI

Contesto: CENTRO MINORE

Scoperto: GIARDINO

Manto di Copertura COPPI

Facciata: INTONACO CIVILE

Serramenti Interni: LEGNO

Serramenti Esterni: NON PRESENTI

Altri elementi:

poggiolo/balcone scale esterne ballatoio appeso (alla feltrina) altre finiture di facciata
loggia cornici/davanzali ballatoio appoggiato (alla bellunese) altro
portico pilastri/colonne ballatoio sospeso

DESCRIZIONE

FABBRICATO EX SCUOLE ORA SEDE A.N.A.



PATRIMONIO EDILIZIO
Città di Feltre
Provincia di Belluno

n. scheda: 561 Cod. Riferimento: 1800199620000
Data rilievo: 28/04/2004
Rilevatore: Paludetto Stefano Bella Giovanni



Foto n°1



Foto n°2

Foto n°3

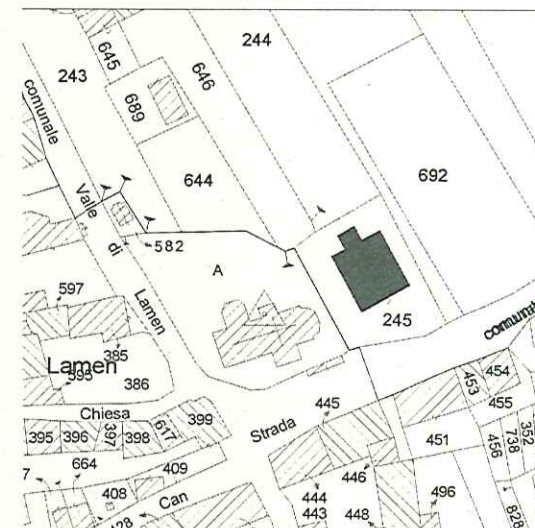


Foto n°4

Estratto di mappa



PATRIMONIO EDILIZIO
Città di Feltre
Provincia di Belluno

n. scheda: 562 Cod. Riferimento: 1800199610000
Data rilievo: 28/04/2004
Rilevatore: Paludetto Stefano Bella Giovanni



PATRIMONIO EDILIZIO
Città di Feltre
Provincia di Belluno

n. scheda: 562 Cod. Riferimento: 1800199610000
Data rilievo: 28/04/2004
Rilevatore: Paludetto Stefano Bella Giovanni



Foto n°1



Foto n°2



Foto n°3

Foto n°4



Estratto di mappa

DATI GENERALI

Località: LAMEN

Via: FRAZIONE LAMEN

Foglio: 16 Mappale: 252

Denominazione:

Civico: Altri Civici:

UTILIZZO E DATAZIONE

Utilizzo: UTILIZZATO

Epoca: REALIZZATO TRA IL CAT.AUSTRIACO E IL 1945

Tipologia: ISOLATA

autorimessa posto auto

in aggregazione con i mappali:

Uso prevalente: SERVIZIO PUBBLICO

Altri usi:

CARATTERISTICHE DIMENSIONALI

tot. alloggi: 0 tot. famiglie: 0 tot. residenti: 0

num. di piani complessivi: 1 num. piani fuori terra: 1 altezze differenti sui due fronti

Sup. Coperta: mq 93 altezza fuori terra: m Volume: mc 279

masardato sottotetto superfetazioni volume accessorio

QUALITA' STORICO AMBIENTALI

Stato di conservazione complessivo: 4-BUONO

Qualità: DOTATO DI VALORE AMBIENTALE parte di complesso monumentale

PARTICOLARI DI RILIEVO

Architettonici

Scultorei:

Pittorici:

Vincolo:

CARATTERISTICHE GENERALI

Contesto: CENTRO MINORE

Scoperto: CORTE PAVIMENTATA

Manto di Copertura: ALTRO

Facciata: INTONACO CIVILE

Serramenti Interni: LEGNO

Serramenti Esterni: NON PRESENTI

Altri elementi:

poggiolo/balcone scale esterne ballatoio appeso (alla feltrina) altre finiture di facciata
loggia cornici/davanzali ballatoio appoggiato (alla bellunese) altro
portico pilastri/colonne ballatoio sospeso

DESCRIZIONE

EX CASAL SEDE CIRCOLO RICREATIVO CULTURALE E SPORTIVO LAMEN-PREN
SUL RETRO CAMPETTO DA GIOCO IN CLS-SUL LATO SUD TETTOIA AD USO STAGIONALE PRECARIO
MANTO LASTRE ETERNIT

**PATRIMONIO EDILIZIO**

Città di Feltre

Provincia di Belluno

n. scheda: 576 Cod. Riferimento: 1800199560000

Data rilievo: 10/06/2004

Rilevatore: Paludetto Stefano Bella Giovanni

DATI GENERALI

Località: LAMEN

Via: FRAZIONE LAMEN

Civico: Altri Civici:

Foglio: 16 Mappale: 444

Denominazione:

UTILIZZO E DATAZIONE

Utilizzo: UTILIZZATO

Epoca: PRESENTE NEL CATASTO AUSTRIACO

Tipologia: A CORTE

autorimessa posto auto

in aggregazione con i mappali:

Usa prevalente: RESIDENZA

Altri usi:

CARATTERISTICHE DIMENSIONALI

tot. alloggi: 2 tot. famiglie: 2 tot. residenti: 0

num. di piani complessivi: 3 num. piani fuori terra: 3 altezze differenti sui due fronti

Sup. Coperta: mq 84 altezza fuori terra: m Volume: mc 756

masardato sottotetto superfetazioni volume accessorio **QUALITA' STORICO AMBIENTALI**

Stato di conservazione complessivo: 4-BUONO

Qualità: DOTATO DI VALORE AMBIENTALE parte di complesso monumentale **PARTICOLARI DI RILIEVO**

Architettonici

Scultorei:

Pittorici:

Vincolo:

CARATTERISTICHE GENERALI

Contesto: CENTRO MINORE

Scoperto: CORTE

Manto di Copertura COPPI

Facciata: INTONACO CIVILE

Serramenti Interni: LEGNO

Serramenti Esterni: OSCURI

Altri elementi:

poggiolo/balcone <input type="checkbox"/>	scale esterne <input type="checkbox"/>	ballatoio appeso (alla feltrina) <input checked="" type="checkbox"/>	altre finiture di facciata <input checked="" type="checkbox"/>
loggia <input type="checkbox"/>	cornici/davanzali <input type="checkbox"/>	ballatoio appoggiato (alla bellunese) <input type="checkbox"/>	altro <input type="checkbox"/>
portico <input type="checkbox"/>	pilastrì/colonne <input type="checkbox"/>	ballatoio sospeso <input type="checkbox"/>	

DESCRIZIONE

Edificio ristrutturato. SUL RETRO SI RILEVA LA SUDDIVISIONE IN DUE PARTI CON DIFFERENTI TRATTAMENTI DI FINITURA, MA RESTA CONFERMATO L'UNITA' DELL'EDIFICIO. INTERESSANTE MURO DI CINTA DELIMITA LE PERTINENZE A SUD AL CONFINE CON LA STRADA, SU ESSO ADDOSSATE SUPERFETAZIONI.

**PATRIMONIO EDILIZIO**

Città di Feltre

Provincia di Belluno

n. scheda: 576 Cod. Riferimento: 1800199560000

Data rilievo: 10/06/2004

Rilevatore: Paludetto Stefano Bella Giovanni



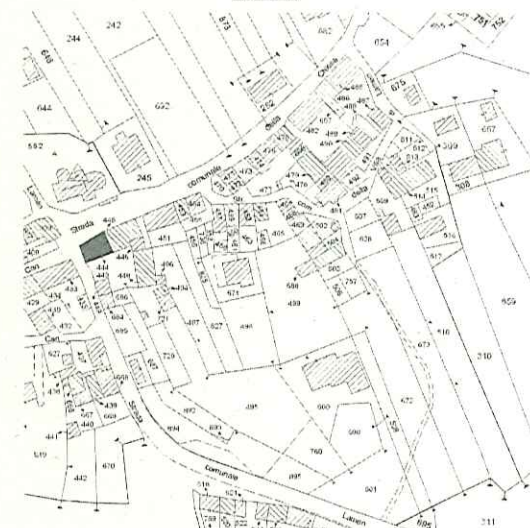
Foto n°1



Foto n°2



Foto n°3



Estratto di mappa

**PATRIMONIO EDILIZIO**

Città di Feltre

Provincia di Belluno

n. scheda: 621 Cod. Riferimento: 1800100240000

Data rilievo: 10/06/2004

Rilevatore: Paludetto Stefano Bella Giovanni

DATI GENERALI

Località: LAMEN

Via: FRAZIONE LAMEN

Civico: 24 Altri Civici:

Foglio: 16 Mappale: 445

Denominazione:

UTILIZZO E DATAZIONE

Utilizzo: UTILIZZATO

Epoca: PRESENTE NEL CATASTO AUSTRIACO

Tipologia: A CORTE

autorimessa posto auto

In aggregazione con i mappali:

Usò prevalente: NEGOZIO

Altri usi: RESIDENZA

CARATTERISTICHE DIMENSIONALI

tot. alloggi: 1 tot. famiglie: 0 tot. residenti: 0

num. di piani complessivi: 3 num. piani fuori terra: 3 altezze differenti sui due fronti

Sup. Coperta: mq 107 altezza fuori terra: m Volume: mc 963

masardato sottotetto superfetazioni volume accessorio **QUALITA' STORICO AMBIENTALI**

Stato di conservazione complessivo: 4-BUONO

Qualità: DOTATO DI VALORE AMBIENTALE parte di complesso monumentale **PARTICOLARI DI RILIEVO**

Architettonici

Scultorei:

Pittorici:

Vincolo:

CARATTERISTICHE GENERALI

Contesto: CENTRO MINORE

Scoperto: CORTE

Manto di Copertura COPPI

Facciata: INTONACO CIVILE

Serramenti Interni: LEGNO

Serramenti Esterni: TAPPARELLE

Altri elementi:

poggiolo/balcone <input type="checkbox"/>	scale esterne <input type="checkbox"/>	ballatoio appeso (alla feltrina) <input type="checkbox"/>	altre finiture di facciata <input type="checkbox"/>
loggia <input type="checkbox"/>	cornici/davanzali <input type="checkbox"/>	ballatoio appoggiato (alla bellunese) <input type="checkbox"/>	altro <input type="checkbox"/>
portico <input type="checkbox"/>	pilastrì/colonne <input type="checkbox"/>	ballatoio sospeso <input type="checkbox"/>	

DESCRIZIONE

A PIANO TERRA GRANDE APERTURA UTILIZZATA A GARAGE E DEPOSITO PER IL NEGOZIO DI ALIMENTARI CON ACCESSO DALLA STRADA PRINCIPALE

**PATRIMONIO EDILIZIO**

Città di Feltre

Provincia di Belluno

n. scheda: 621 Cod. Riferimento: 1800100240000

Data rilievo: 10/06/2004

Rilevatore: Paludetto Stefano Bella Giovanni



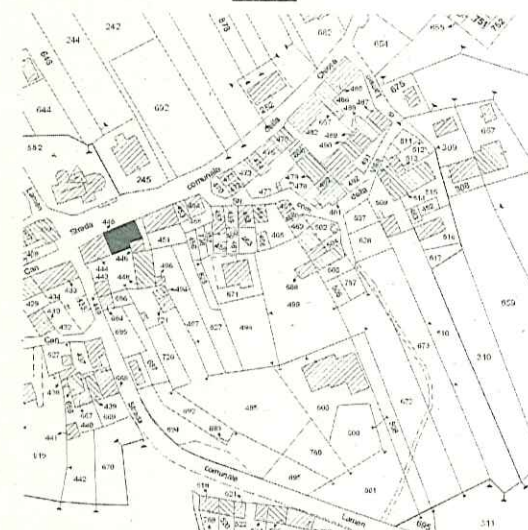
Foto n°1



Foto n°2



Foto n°3



Estratto di mappa

**PATRIMONIO EDILIZIO**

Città di Feltre

Provincia di Belluno

n. scheda: 622 Cod. Riferimento: 1800100250000

Data rilievo: 10/06/2004

Rilevatore: Paludetto Stefano Bella Giovanni

DATI GENERALI

Località: LAMEN

Via: FRAZIONE LAMEN

Civico: 25 Altri Civici:

Foglio: 16 Mappale: 446,448A

Denominazione:

UTILIZZO E DATAZIONE

Utilizzo: UTILIZZATO

Epoca: PRESENTE NEL CATASTO AUSTRIACO

Tipologia: A CORTE

autorimessa posto auto

in aggregazione con i mappali:

Uso prevalente: RESIDENZA

Altri usi:

CARATTERISTICHE DIMENSIONALI

tot. alloggi: 1 tot. famiglie: 0 tot. residenti: 0

num. di piani complessivi: 2 num. piani fuori terra: 2 altezze differenti sui due fronti

Sup. Coperta: mq 60 altezza fuori terra: m Volume: mc 360

masardato sottotetto superfetazioni volume accessorio **QUALITA' STORICO AMBIENTALI**

Stato di conservazione complessivo: 5-OTTIMO

Qualità: DOTATO DI VALORE AMBIENTALE parte di complesso monumentale **PARTICOLARI DI RILIEVO**

Architettonici

Scultorei:

Pittorici:

Vincolo:

CARATTERISTICHE GENERALI

Contesto: CENTRO MINORE

Scoperto: CORTE

Manto di Copertura: COPPIE

Facciata: INTONACO CIVILE

Serramenti Interni: LEGNO

Serramenti Esterni: OSCURI

Altri elementi:

poggiolo/balcone <input type="checkbox"/>	scale esterne <input type="checkbox"/>	ballatoio appeso (alla feltrina) <input type="checkbox"/>	altre finiture di facciata <input type="checkbox"/>
loggia <input type="checkbox"/>	cornici/davanzali <input type="checkbox"/>	ballatoio appoggiato (alla bellunese) <input type="checkbox"/>	altro <input type="checkbox"/>
portico <input type="checkbox"/>	pilastrini/colonne <input type="checkbox"/>	ballatoio sospeso <input type="checkbox"/>	

DESCRIZIONE

Edificio ristrutturato

**PATRIMONIO EDILIZIO**

Città di Feltre

Provincia di Belluno

n. scheda: 622 Cod. Riferimento: 1800100250000

Data rilievo: 10/06/2004

Rilevatore: Paludetto Stefano Bella Giovanni



Foto n°1



Foto n°2

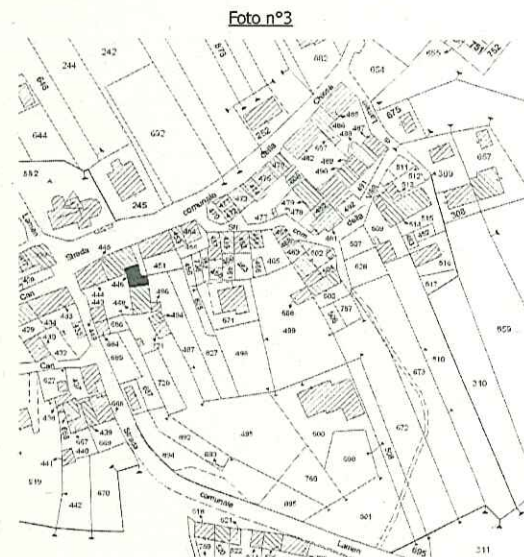


Foto n°3

Foto n°4

Estratto di mappa

**PATRIMONIO EDILIZIO**

Città di Feltre

Provincia di Belluno

n. scheda: 623 Cod. Riferimento: 1800100260000

Data rilievo: 10/06/2004

Rilevatore: Paludetto Stefano Bella Giovanni

DATI GENERALI

Località: LAMEN

Via: FRAZIONE LAMEN

Civico: 26

Altri Civici:

Foglio: 16 Mappale: 448B,496

Denominazione:

UTILIZZO E DATAZIONE

Utilizzo: UTILIZZATO

Epoca: PRESENTE NEL CATASTO AUSTRIACO

Tipologia: A CORTE

autorimessa posto auto

in aggregazione con i mappali:

Usò prevalente: RESIDENZA

Altri usi:

CARATTERISTICHE DIMENSIONALI

tot. alloggi: 2 tot. famiglie: 0 tot. residenti: 0

num. di piani complessivi: 3 num. piani fuori terra: 3 altezze differenti sui due fronti

Sup. Coperta: mq 90 altezza fuori terra: m Volume: mc 810

masardato sottotetto superfazioni volume accessorio **QUALITA' STORICO AMBIENTALI**

Stato di conservazione complessivo: 4-BUONO

Qualità: DOTATO DI VALORE AMBIENTALE

parte di complesso monumentale **PARTICOLARI DI RILIEVO**

Architettonici

Scultorei:

Pittorici:

Vincolo:

CARATTERISTICHE GENERALI

Contesto: CENTRO MINORE

Scoperto: CORTE

Manto di Copertura COPPI

Facciata: INTONACO CIVILE

Serramenti Interni: LEGNO

Serramenti Esterni: OSCURI

Altri elementi:

poggiolo/balcone scale esterne ballatoio appeso (alla feltrina) altre finiture di facciata loggia cornici/davanzali ballatoio appoggiato (alla bellunese) altro portico pilastrini/colonne ballatoio sospeso **DESCRIZIONE**

EDIFICIO PARZIALMENTE RISTRUTTURATO CON GRANDE PIOL IN ANGOLO ALL'ULTIMO PIANO. UN'ALLOGGIO A PINO TERRA E IL SECONDO CON INGRESSO INDIPENDENTE A PIANO PRIMO.

**PATRIMONIO EDILIZIO**

Città di Feltre

Provincia di Belluno

n. scheda: 623 Cod. Riferimento: 1800100260000

Data rilievo: 10/06/2004

Rilevatore: Paludetto Stefano Bella Giovanni



Foto n°1



Foto n°2

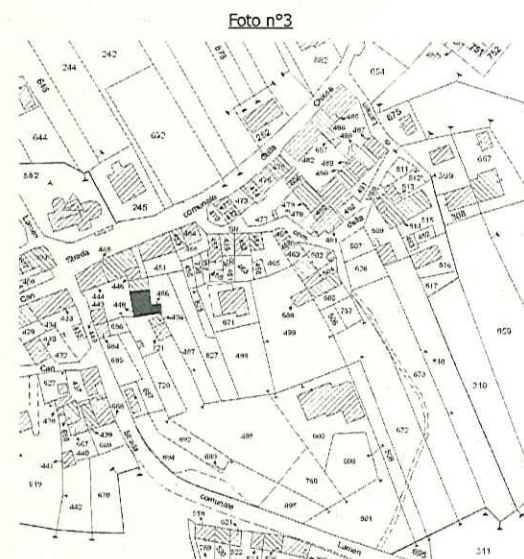


Foto n°3

Foto n°4

Estratto di mappa

**PATRIMONIO EDILIZIO**

Città di Feltre

Provincia di Belluno

n. scheda: 624 Cod. Riferimento: 1800199550000

Data rilievo: 10/06/2004

Rilevatore: Paludetto Stefano Bella Giovanni

**PATRIMONIO EDILIZIO**

Città di Feltre

Provincia di Belluno

n. scheda: 624 Cod. Riferimento: 1800199550000

Data rilievo: 10/06/2004

Rilevatore: Paludetto Stefano Bella Giovanni

DATI GENERALI

Località: LAMEN

Via: FRAZIONE LAMEN

Foglio: 16 Mappale: 494,721

Civico: Altri Civici:

Denominazione:

UTILIZZO E DATAZIONE

Utilizzo: UTILIZZATO

Epoca: PRESENTE NEL CATASTO AUSTRIACO

Tipologia: ISOLATA

autorimessa posto auto

in aggregazione con i mappali:

Uso prevalente: RESIDENZA

Altri usi:

CARATTERISTICHE DIMENSIONALI

tot. alloggi: 1 tot. famiglie: 0 tot. residenti: 0

num. di piani complessivi: 2 num. piani fuori terra: 2 altezze differenti sui due fronti

Sup. Coperta: mq 46 altezza fuori terra: m Volume: mc 276

masardato sottotetto superfetazioni volume accessorio **QUALITA' STORICO AMBIENTALI**

Stato di conservazione complessivo: 5-OTTIMO

Qualità: DOTATO DI VALORE AMBIENTALE parte di complesso monumentale **PARTICOLARI DI RILIEVO**

Architettonici

Scultorei:

Pittorici:

Vincolo:

CARATTERISTICHE GENERALI

Contesto: CENTRO MINORE

Scoperto: CORTE

Manto di Copertura COPPI

Facciata: INTONACO CIVILE

Serramenti Interni: LEGNO

Serramenti Esterni: OSCURI

Altri elementi:

poggiolo/balcone <input type="checkbox"/>	scale esterne <input type="checkbox"/>	ballatoio appeso (alla feltrina) <input type="checkbox"/>	altre finiture di facciata <input type="checkbox"/>
loggia <input type="checkbox"/>	cornici/davanzali <input type="checkbox"/>	ballatoio appoggiato (alla bellunese) <input type="checkbox"/>	altro <input type="checkbox"/>
portico <input type="checkbox"/>	pilastr/colonne <input type="checkbox"/>	ballatoio sospeso <input type="checkbox"/>	

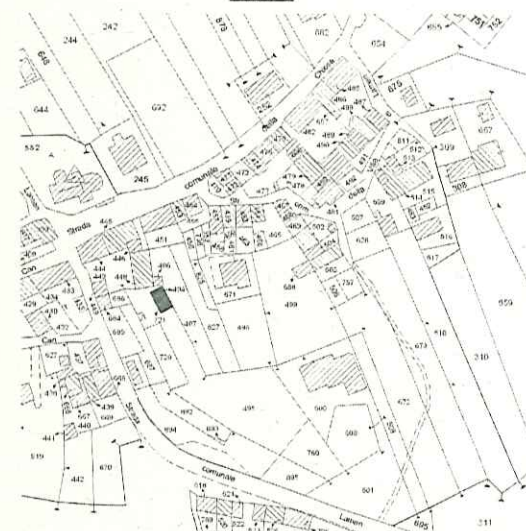
DESCRIZIONEEdificio ristrutturato.
Superfetazione lato sud.

Foto n°1



Foto n°2

Foto n°3



Estratto di mappa



PATRIMONIO EDILIZIO
Città di Feltre
Provincia di Belluno

n. scheda: 627 Cod. Riferimento: 1800100430000
Data rilievo: 10/06/2004
Rilevatore: Paludetto Stefano Bella Giovanni

DATI GENERALI

Località: LAMEN
Via: FRAZIONE LAMEN Civico: 43 Altri Civici:
Foglio: 16 Mappale: 451
Denominazione:

UTILIZZO E DATAZIONE

Utilizzo: UTILIZZATO Epoca: PRESENTE NEL CATASTO AUSTRIACO
Tipologia: IN CORTINA autorimessa posto auto
in aggregazione con i mappali:
Uso prevalente: RESIDENZA Altri usi:

CARATTERISTICHE DIMENSIONALI

tot. alloggi: 2 tot. famiglie: 0 tot. residenti: 0
num. di piani complessivi: 3 num. piani fuori terra: 3 altezze differenti sui due fronti
Sup. Coperta: mq 95 altezza fuori terra: m Volume: mc 855
masardato sottotetto superfetazioni volume accessorio

QUALITA' STORICO AMBIENTALI

Stato di conservazione complessivo: 4-BUONO
Qualità: DOTATO DI VALORE AMBIENTALE parte di complesso monumentale

PARTICOLARI DI RILIEVO

Architettonici
Scultorei:
Pittorici:
Vincolo:

CARATTERISTICHE GENERALI

Contesto: CENTRO MINORE Scoperto: GIARDINO
Manto di Copertura COPPI Facciata: INTONACO CIVILE
Serramenti Interni: LEGNO Serramenti Esterni: TAPPARELLE
Altri elementi:
poggiolo/balcone scale esterne ballatoio appeso (alla feltrina) altre finiture di facciata
loggia cornici/davanzali ballatoio appoggiato (alla bellunese) altro
portico pilastri/colonne ballatoio sospeso

DESCRIZIONE

Serramenti esterni in parte oscuri e in parte tapparelle.



PATRIMONIO EDILIZIO
Città di Feltre
Provincia di Belluno

n. scheda: 627 Cod. Riferimento: 1800100430000
Data rilievo: 10/06/2004
Rilevatore: Paludetto Stefano Bella Giovanni



Foto n°1

Foto n°2

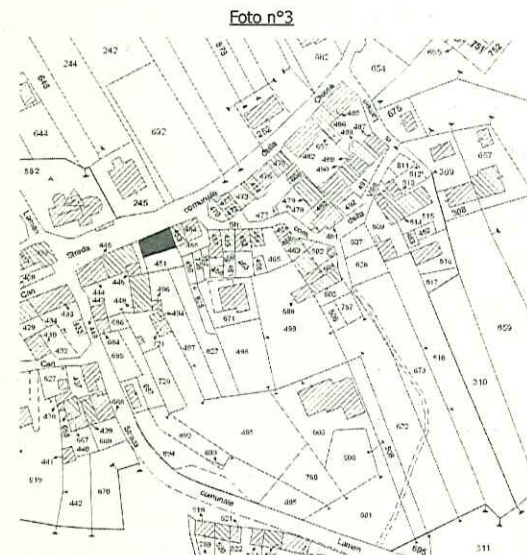


Foto n°3

Foto n°4

Estratto di mappa

**PATRIMONIO EDILIZIO**

Città di Feltre

Provincia di Belluno

n. scheda: 628 Cod. Riferimento: 1800199520000

Data rilievo: 10/06/2004

Rilevatore: Paludetto Stefano Bella Giovanni

DATI GENERALI

Località: LAMEN

Via: FRAZIONE LAMEN

Foglio: 16 Mappale: 453

Civico: Altri Civici:

Denominazione:

UTILIZZO E DATAZIONE

Utilizzo: IN RESTAURO

Epoca: REALIZZATO TRA IL CAT.AUSTRIACO E IL 1945

Tipologia: IN CORTINA

autorimessa posto auto

in aggregazione con i mappali:

Uso prevalente: RESIDENZA

Altri usi:

CARATTERISTICHE DIMENSIONALI

tot. alloggi: 1 tot. famiglie: 0 tot. residenti: 0

num. di piani complessivi: 2 num. piani fuori terra: 2 altezze differenti sui due fronti

Sup. Coperta: mq 37 altezza fuori terra: m Volume: mc 222

masardato sottotetto superfetazioni volume accessorio **QUALITA' STORICO AMBIENTALI**

Stato di conservazione complessivo: 4-BUONO

Qualità: DOTATO DI VALORE AMBIENTALE parte di complesso monumentale **PARTICOLARI DI RILIEVO**

Architettonici

Scultorei:

Pittorici:

Vincolo:

CARATTERISTICHE GENERALI

Contesto: CENTRO MINORE

Scoperto: GIARDINO

Manto di Copertura COPPI

Facciata: ALTRO

Serramenti Interni:

Serramenti Esterni:

Altri elementi:

poggiolo/balcone <input type="checkbox"/>	scale esterne <input type="checkbox"/>	ballatoio appeso (alla feltrina) <input type="checkbox"/>	altre finiture di facciata <input type="checkbox"/>
loggia <input type="checkbox"/>	cornici/davanzali <input type="checkbox"/>	ballatoio appoggiato (alla bellunese) <input type="checkbox"/>	altro <input type="checkbox"/>
portico <input type="checkbox"/>	pilastrini/colonne <input type="checkbox"/>	ballatoio sospeso <input type="checkbox"/>	

DESCRIZIONE

Edificio in fase di ristrutturazione.

**PATRIMONIO EDILIZIO**

Città di Feltre

Provincia di Belluno

n. scheda: 628 Cod. Riferimento: 1800199520000

Data rilievo: 10/06/2004

Rilevatore: Paludetto Stefano Bella Giovanni

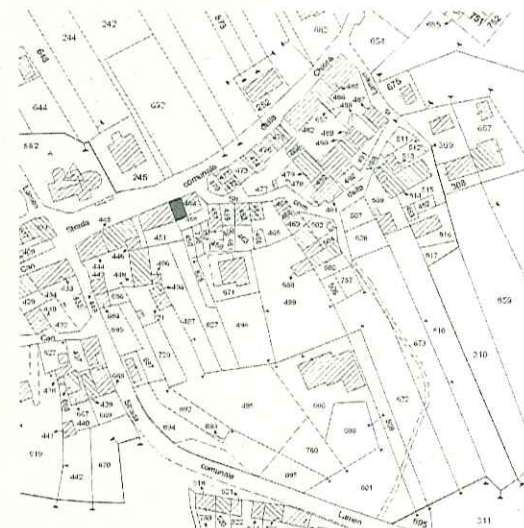


Foto n°1

Foto n°2

Foto n°3

Foto n°4



Estratto di mappa

PATRIMONIO EDILIZIO
 Città di Feltre
 Provincia di Belluno

n. scheda: 625 Cod. Riferimento: 1800199540000
 Data rilievo: 10/06/2004
 Rilevatore: Paludetto Stefano Bella Giovanni

DATI GENERALI
 Località: LAMEN
 Via: FRAZIONE LAMEN Civico: Altri Civici:
 Foglio: 16 Mappale: 449,684
 Denominazione:

UTILIZZO E DATAZIONE
 Utilizzo: UTILIZZATO Epoca: REALIZZATO TRA IL CAT.AUSTRIACO E IL 1945
 Tipologia: A CORTE autorimessa posto auto
 in aggregazione con i mappali:
 Uso prevalente: DEPOSITO MAGAZZINO Altri usi:

CARATTERISTICHE DIMENSIONALI
 tot. alloggi: 0 tot. famiglie: 0 tot. residenti: 0
 num. di piani complessivi: 2 num. piani fuori terra: 2 altezze differenti sui due fronti
 Sup. Coperta: mq 56 altezza fuori terra: m Volume: mc 336
 masardato sottotetto superfetazioni volume accessorio

QUALITA' STORICO AMBIENTALI
 Stato di conservazione complessivo: 4-BUONO
 Qualità: DOTATO DI VALORE AMBIENTALE parte di complesso monumentale

PARTICOLARI DI RILIEVO
 Architettonici
 Scultorei:
 Pittorici:
 Vincolo:

CARATTERISTICHE GENERALI
 Contesto: CENTRO MINORE Scoperto: CORTE
 Manto di Copertura COPPI Facciata: INTONACO CIVILE
 Serramenti Interni: LEGNO Serramenti Esterni: OSCURI
 Altri elementi:
 poggiolo/balcone scale esterne ballatoio appeso (alla feltrina) altre finiture di facciata
 loggia cornici/davanzali ballatoio appoggiato (alla bellunese) altro
 portico pilastri/colonne ballatoio sospeso

DESCRIZIONE
 ANNESSO RUSTICO CON CARTTERI TRADIZIONALI CUI SI E' ADDOSSATO AMPLIAMENTO A SUD CON COPERTURA IN LAMIERA E PARZIALE RIVESTIMENTO DELLA FACCIATA IN LEGNO.

PATRIMONIO EDILIZIO
 Città di Feltre
 Provincia di Belluno

n. scheda: 625 Cod. Riferimento: 1800199540000
 Data rilievo: 10/06/2004
 Rilevatore: Paludetto Stefano Bella Giovanni



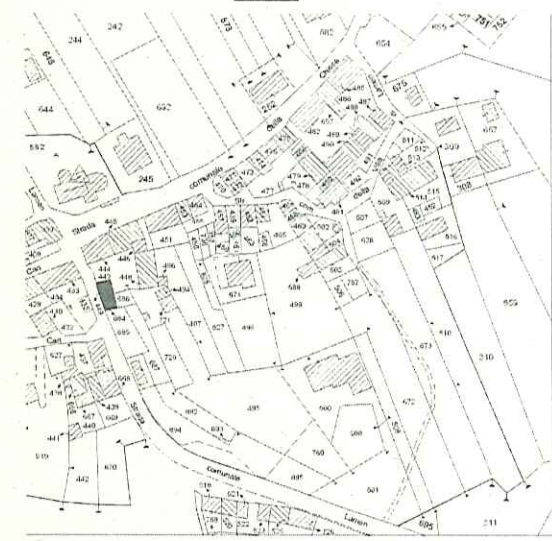
Foto n°1

Foto n°2



Foto n°3

Foto n°4



Estratto di mappa

**PATRIMONIO EDILIZIO**

Città di Feltre

Provincia di Belluno

n. scheda: 1019 Cod. Riferimento: 1800100470000

Data rilievo: 04/08/2004

Rilevatore: Rossato Michela

DATI GENERALI

Località: LAMEN

Via: FRAZIONE LAMEN

Civico: 47 Altri Civici:

Foglio: 16 Mappale: 457, 459

Denominazione:

UTILIZZO E DATAZIONE

Utilizzo: UTILIZZATO

Epoca: PRESENTE NEL CATASTO AUSTRIACO

Tipologia: IN CORTINA

autorimessa posto auto

in aggregazione con i mappali:

Uso prevalente: RESIDENZA

Altri usi:

CARATTERISTICHE DIMENSIONALI

tot. alloggi: 2 tot. famiglie: 0 tot. residenti: 0

num. di piani complessivi: 2 num. piani fuori terra: 2 altezze differenti sui due fronti

Sup. Coperta: mq 97 altezza fuori terra: m Volume: mc 582

masardato sottotetto superfetazioni volume accessorio **QUALITA' STORICO AMBIENTALI**

Stato di conservazione complessivo: 4-BUONO

Qualità: DOTATO DI VALORE AMBIENTALE

parte di complesso monumentale **PARTICOLARI DI RILIEVO**

Architettonici

Scultorei:

Pittorici:

Vincolo:

CARATTERISTICHE GENERALI

Contesto: CENTRO MINORE

Scoperto: GIARDINO

Manto di Copertura COPPI

Facciata: INTONACO GREZZO

Serramenti Interni: LEGNO

Serramenti Esterni: OSCURI

Altri elementi:

poggiolo/balcone scale esterne ballatoio appeso (alla feltrina) altre finiture di facciata
 loggia cornici/davanzali ballatoio appoggiato (alla bellunese) altro
 portico pilastri/colonne ballatoio sospeso

DESCRIZIONE

IL FRONTE VERSO VALLE AFFACCIA SU UN GIARDINO PRIVAT ORECINTATO DA UN MURO DI CINTA IN CEMENTO. INGRESSO DALLA STRADA SULA RETRO.

**PATRIMONIO EDILIZIO**

Città di Feltre

Provincia di Belluno

n. scheda: 1019 Cod. Riferimento: 1800100470000

Data rilievo: 04/08/2004

Rilevatore: Rossato Michela



Foto n°1



Foto n°2

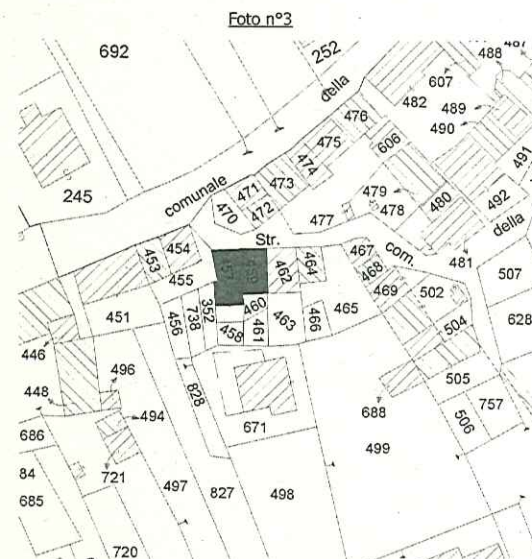


Foto n°4

Estratto di mappa

**PATRIMONIO EDILIZIO**

Città di Feltre

Provincia di Belluno

n. scheda: 701 Cod. Riferimento: 1800199350000

Data rilievo: 17/06/2004

Rilevatore: Paludetto Stefano Bella Giovanni

DATI GENERALI

Località: LAMEN

Via: FRAZIONE LAMEN

Foglio: 16 Mappale: 467

Denominazione:

Civico: Altri Civici:

UTILIZZO E DATAZIONE

Utilizzo: NON UTILIZZATO

Epoca: PRESENTE NEL CATASTO AUSTRIACO

Tipologia: A CORTE

autorimessa posto auto

in aggregazione con i mappali:

Uso prevalente: DEPOSITO MAGAZZINO

Altri usi:

CARATTERISTICHE DIMENSIONALI

tot. alloggi: 0 tot. famiglie: 0 tot. residenti: 0

num. di piani complessivi: 2 num. piani fuori terra: 2 altezze differenti sui due fronti

Sup. Coperta: mq 25 altezza fuori terra: m Volume: mc 150

masardato sottotetto superfetazioni volume accessorio **QUALITA' STORICO AMBIENTALI**

Stato di conservazione complessivo: 2-PRECARIO

Qualità: DOTATO DI VALORE ARCHITETTONICO parte di complesso monumentale **PARTICOLARI DI RILIEVO**

Architettonici

Scultorei:

Pittorici:

Vincolo:

CARATTERISTICHE GENERALI

Contesto: CENTRO MINORE

Scoperto: CORTE

Manto di Copertura COPPI

Facciata: SASSO A VISTA

Serramenti Interni: LEGNO

Serramenti Esterni: OSCURI

Altri elementi:

poggiolo/balcone scale esterne ballatoio appeso (alla feltrina) altre finiture di facciata
 loggia cornici/davanzali ballatoio appoggiato (alla bellunese) altro
 portico pilastri/colonne ballatoio sospeso

DESCRIZIONE

CAPRIATE IN LEGNO

**PATRIMONIO EDILIZIO**

Città di Feltre

Provincia di Belluno

n. scheda: 701 Cod. Riferimento: 1800199350000

Data rilievo: 17/06/2004

Rilevatore: Paludetto Stefano Bella Giovanni

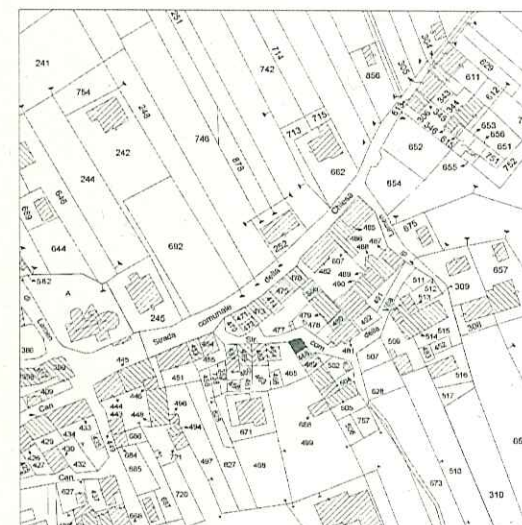


Foto n°1



Foto n°2

Foto n°3



Estratto di mappa

**PATRIMONIO EDILIZIO**

Città di Feltre

Provincia di Belluno

n. scheda: 700 Cod. Riferimento: 1800100490000

Data rilievo: 17/06/2004

Rilevatore: Paludetto Stefano Bella Giovanni

DATI GENERALI

Località: LAMEN

Via: FRAZIONE LAMEN

Civico: 49 Altri Civici:

Foglio: 16 Mappale: 468

Denominazione:

UTILIZZO E DATAZIONE

Utilizzo: UTILIZZATO

Epoca: PRESENTE NEL CATASTO AUSTRIACO

Tipologia: A CORTE

autorimessa posto auto

in aggregazione con i mappali:

Uso prevalente: RESIDENZA

Altri usi:

CARATTERISTICHE DIMENSIONALI

tot. alloggi: 1 tot. famiglie: 0 tot. residenti: 0

num. di piani complessivi: 2 num. piani fuori terra: 2 altezze differenti sui due fronti

Sup. Coperta: mq 20 altezza fuori terra: m Volume: mc 120

masardato sottotetto superfetazioni volume accessorio **QUALITA' STORICO AMBIENTALI**

Stato di conservazione complessivo: 4-BUONO

Qualità: DOTATO DI VALORE AMBIENTALE

parte di complesso monumentale **PARTICOLARI DI RILIEVO**

Architettonici

Scultorei:

Pittorici:

Vincolo:

CARATTERISTICHE GENERALI

Contesto: CENTRO MINORE

Scoperto: CORTE

Manto di Copertura COPPI

Facciata: INTONACO CIVILE

Serramenti Interni: LEGNO

Serramenti Esterni: NON PRESENTI

Altri elementi:

poggiolo/balcone <input type="checkbox"/>	scale esterne <input checked="" type="checkbox"/>	ballatoio appeso (alla feltrina) <input type="checkbox"/>	altre finiture di facciata <input type="checkbox"/>
loggia <input type="checkbox"/>	cornici/davanzali <input type="checkbox"/>	ballatoio appoggiato (alla bellunese) <input type="checkbox"/>	altro <input type="checkbox"/>
portico <input type="checkbox"/>	pilastrini/colonne <input type="checkbox"/>	ballatoio sospeso <input type="checkbox"/>	

DESCRIZIONEFABBRICATO RISTRUTTURATO;
ACCESSORIO SULLO SCOPERTO MAPP.465**PATRIMONIO EDILIZIO**

Città di Feltre

Provincia di Belluno

n. scheda: 700 Cod. Riferimento: 1800100490000

Data rilievo: 17/06/2004

Rilevatore: Paludetto Stefano Bella Giovanni

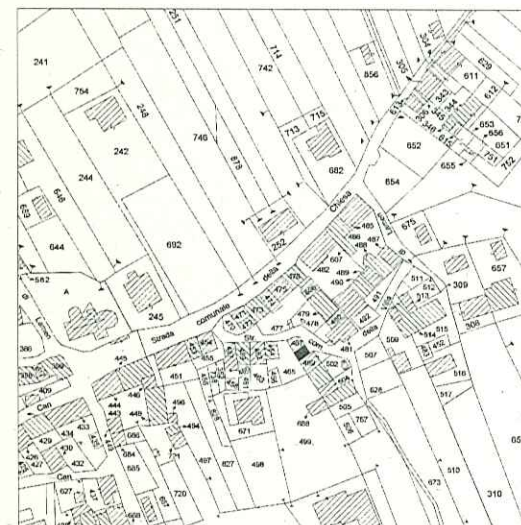


Foto n°1

Foto n°2

Foto n°3

Foto n°4



Estratto di mappa

PATRIMONIO EDILIZIO
Città di Feltre
Provincia di Belluno

n. scheda: 702 Cod. Riferimento: 1800199340000
 Data rilievo: 17/06/2004
 Rilevatore: Paludetto Stefano Bella Giovanni

DATI GENERALI
 Località: LAMEN
 Via: FRAZIONE LAMEN Civico: Altri Civici:
 Foglio: 16 Mappale: 469
 Denominazione:

UTILIZZO E DATAZIONE
 Utilizzo: USO SALTUARIO Epoca: PRESENTE NEL CATASTO AUSTRIACO
 Tipologia: A CORTE autorimessa posto auto
 in aggregazione con i mappali:
 Uso prevalente: RESIDENZA Altri usi:

CARATTERISTICHE DIMENSIONALI
 tot. alloggi: 1 tot. famiglie: 0 tot. residenti: 0
 num. di piani complessivi: 3 num. piani fuori terra: 3 altezze differenti sui due fronti
 Sup. Coperta: mq 40 altezza fuori terra: m Volume: mc 360
 masardato sottotetto superfetazioni volume accessorio

QUALITA' STORICO AMBIENTALI
 Stato di conservazione complessivo: 4-BUONO
 Qualità: DOTATO DI VALORE AMBIENTALE parte di complesso monumentale

PARTICOLARI DI RILIEVO
 Architettonici
 Scultorei:
 Pittorici:
 Vincolo:

CARATTERISTICHE GENERALI
 Contesto: CENTRO MINORE Scoperto: CORTE
 Manto di Copertura COPPI Facciata: INTONACO CIVILE
 Serramenti Interni: LEGNO Serramenti Esterni: OSCURI
 Altri elementi:
 poggolo/balcone scale esterne ballatoio appeso (alla feltrina) altre finiture di facciata
 loggia cornici/davanzali ballatoio appoggiato (alla bellunese) altro
 portico pilastri/colonne ballatoio sospeso

DESCRIZIONE
 FABBRICATO RISTRUTTURATO

PATRIMONIO EDILIZIO
Città di Feltre
Provincia di Belluno

n. scheda: 702 Cod. Riferimento: 1800199340000
 Data rilievo: 17/06/2004
 Rilevatore: Paludetto Stefano Bella Giovanni

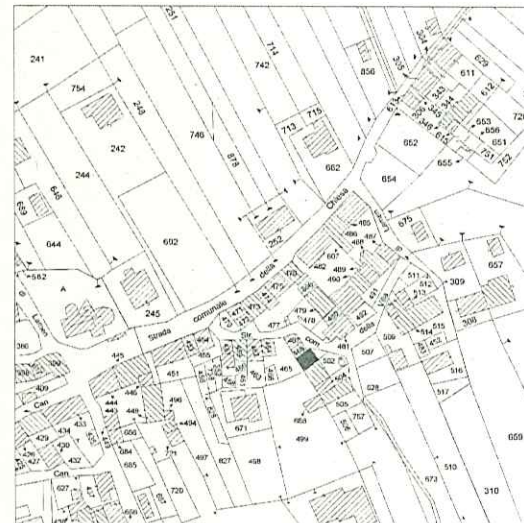


Foto n°1

Foto n°2

Foto n°3

Foto n°4



Estratto di mappa

**PATRIMONIO EDILIZIO**

Città di Feltre

Provincia di Belluno

n. scheda: 704 Cod. Riferimento: 1800199320000

Data rilievo: 17/06/2004

Rilevatore: Paludetto Stefano Bella Giovanni

DATI GENERALI

Località: LAMEN

Via: FRAZIONE LAMEN

Civico: Altri Civici:

Foglio: 16 Mappale: 688

Denominazione:

UTILIZZO E DATAZIONE

Utilizzo: UTILIZZATO

Epoca: REALIZZATO TRA IL CAT.AUSTRIACO E IL 1945

Tipologia: A CORTE

autorimessa posto auto

in aggregazione con i mappali:

Uso prevalente: RESIDENZA

Altri usi:

CARATTERISTICHE DIMENSIONALI

tot. alloggi: 1 tot. famiglie: 0 tot. residenti: 0

num. di piani complessivi: 2 num. piani fuori terra: 2 altezze differenti sui due fronti

Sup. Coperta: mq 35 altezza fuori terra: m Volume: mc 210

masardato sottotetto superfetazioni volume accessorio **QUALITA' STORICO AMBIENTALI**

Stato di conservazione complessivo: 4-BUONO

Qualità: DOTATO DI VALORE AMBIENTALE

parte di complesso monumentale **PARTICOLARI DI RILIEVO**

Architettonici

Scultorei:

Pittorici:

Vincolo:

CARATTERISTICHE GENERALI

Contesto: CENTRO MINORE

Scoperto: CORTE

Manto di Copertura COPPI

Facciata: INTONACO CIVILE

Serramenti Interni: LEGNO

Serramenti Esterni: TAPPARELLE

Altri elementi:

poggiolo/balcone <input type="checkbox"/>	scale esterne <input type="checkbox"/>	ballatoio appeso (alla feltrina) <input type="checkbox"/>	altre finiture di facciata <input type="checkbox"/>
loggia <input type="checkbox"/>	cornici/davanzali <input type="checkbox"/>	ballatoio appoggiato (alla bellunese) <input type="checkbox"/>	altro <input type="checkbox"/>
portico <input type="checkbox"/>	pilastrini/colonne <input type="checkbox"/>	ballatoio sospeso <input type="checkbox"/>	

DESCRIZIONE

FABBRICATO RISTRUTTURATO

**PATRIMONIO EDILIZIO**

Città di Feltre

Provincia di Belluno

n. scheda: 704 Cod. Riferimento: 1800199320000

Data rilievo: 17/06/2004

Rilevatore: Paludetto Stefano Bella Giovanni



Foto n°1



Foto n°2

Foto n°3

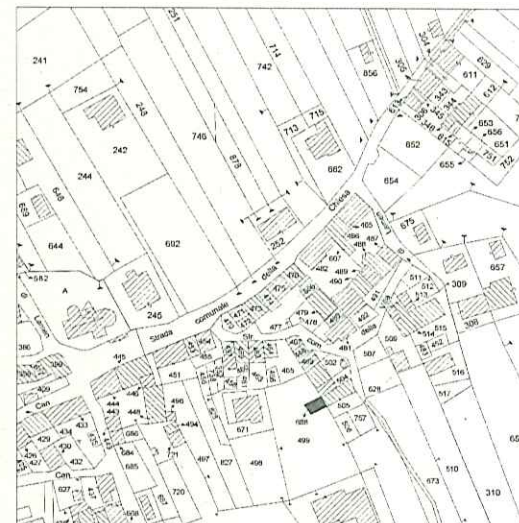


Foto n°4

Estratto di mappa

**PATRIMONIO EDILIZIO**

Città di Feltre

Provincia di Belluno

n. scheda: 1108 Cod. Riferimento: 1800198650000

Data rilievo: 05/08/2004

Rilevatore: Rossato Michela

**PATRIMONIO EDILIZIO**

Città di Feltre

Provincia di Belluno

n. scheda: 1108 Cod. Riferimento: 1800198650000

Data rilievo: 05/08/2004

Rilevatore: Rossato Michela



Foto n°1

Foto n°2

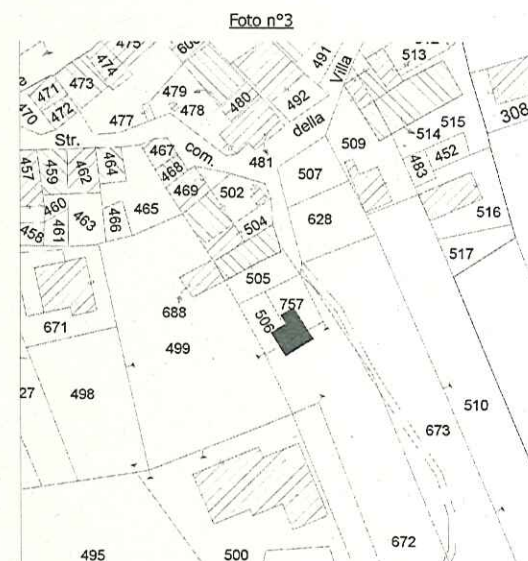


Foto n°3

Foto n°4

Estratto di mappa

DATI GENERALI

Località: LAMEN

Via: FRAZIONE LAMEN

Civico: Altri Civici:

Foglio: 16 Mappale: 506, 707

Denominazione:

UTILIZZO E DATAZIONE

Utilizzo: UTILIZZATO

Epoca: REALIZZATO TRA IL 1946 E IL 1983

Tipologia: ISOLATA

autorimessa posto auto

in aggregazione con i mappali:

Usò prevalente: DEPOSITO MAGAZZINO

Altri usi:

CARATTERISTICHE DIMENSIONALI

tot. alloggi: 0 tot. famiglie: 0 tot. residenti: 0

num. di piani complessivi: 1 num. piani fuori terra: 1 altezze differenti sui due fronti

Sup. Coperta: mq 38 altezza fuori terra: m Volume: mc 152

masardato sottotetto superfelazioni volume accessorio **QUALITA' STORICO AMBIENTALI**

Stato di conservazione complessivo: 4-BUONO

Qualità: NESSUNA QUALITA RILEVANTE

parte di complesso monumentale **PARTICOLARI DI RILIEVO**

Architettonici

Scultori:

Pittori:

Vincolo:

CARATTERISTICHE GENERALI

Contesto: CENTRO MINORE

Scoperto: ORTO

Manto di Copertura: TEGOLE CEMENTO

Facciata: LEGNO

Serramenti Interni:

Serramenti Esterni:

Altri elementi:

poggiolo/balcone <input type="checkbox"/>	scale esterne <input type="checkbox"/>	ballatoio appeso (alla feltrina) <input type="checkbox"/>	altre finiture di facciata <input type="checkbox"/>
loggia <input type="checkbox"/>	cornici/davanzali <input type="checkbox"/>	ballatoio appoggiato (alla bellunese) <input type="checkbox"/>	altro <input type="checkbox"/>
portico <input type="checkbox"/>	pilastrini/colonne <input type="checkbox"/>	ballatoio sospeso <input type="checkbox"/>	

DESCRIZIONE

EDIFICIO COMPLETAMENTE IN LEGNO UTILIZZATO A DEPOSITO. LA PORZIONE CHIUSA OCCUPA CIRCA META' PIANTA, PER IL RESTO E' SOLO TETTOIA UTILIZZATA A GARAGE.

**PATRIMONIO EDILIZIO**

Città di Feltre

Provincia di Belluno

n. scheda: 373 Cod. Riferimento: 180010039A000

Data rilievo: 17/03/2004

Rilevatore: Paludetto Stefano

DATI GENERALI

Località: LAMEN

Via: FRAZIONE LAMEN

Civico: 39/A Altri Civici: 39/B

Foglio: 16 Mappale: 500

Denominazione:

UTILIZZO E DATAZIONE

Utilizzo: UTILIZZATO

Epoca: REALIZZATO TRA IL 1946 E IL 1983

Tipologia: ISOLATA

autorimessa posto auto

in aggregazione con i mappali:

Uso prevalente: BAR LOCALI PUBBLICI

Altri usi: RESIDENZA

CARATTERISTICHE DIMENSIONALI

tot. alloggi: 2 tot. famiglie: 1 tot. residenti: 2

num. di piani complessivi: 3 num. piani fuori terra: 2 altezze differenti sui due fronti

Sup. Coperta: mq 255 altezza fuori terra: m Volume: mc 1530

masardato sottotetto superfetazioni volume accessorio **QUALITA' STORICO AMBIENTALI**

Stato di conservazione complessivo: 5-OTTIMO

Qualità: NESSUNA QUALITA RILEVANTE parte di complesso monumentale **PARTICOLARI DI RILIEVO**

Architettonici

Scultorei:

Pittorici:

Vincolo:

CARATTERISTICHE GENERALI

Contesto: CENTRO MINORE

Scoperto: GIARDINO

Manto di Copertura COPPI

Facciata: INTONACO CIVILE

Serramenti Interni: LEGNO

Serramenti Esterni: TAPPARELLE

Altri elementi:

poggiolo/balcone <input type="checkbox"/>	scale esterne <input type="checkbox"/>	ballatoio appeso (alla feltrina) <input type="checkbox"/>	altre finiture di facciata <input type="checkbox"/>
loggia <input type="checkbox"/>	cornici/davanzali <input type="checkbox"/>	ballatoio appoggiato (alla bellunese) <input type="checkbox"/>	altro <input type="checkbox"/>
portico <input type="checkbox"/>	pilastrini/colonne <input type="checkbox"/>	ballatoio sospeso <input type="checkbox"/>	

DESCRIZIONE

APPENA RISTRUTTURATO. A PIANO TERRA SI TROVA UNA PIZZERIA CON ACCESSO DAL PARCHEGGIO DAVANTI, MENTRE A IPIANI SUPERIORI C'E' UNA RESIDENZA CON ACCESSO LATERALE E GARAGE SOTTERRANEI.

**PATRIMONIO EDILIZIO**

Città di Feltre

Provincia di Belluno

n. scheda: 373 Cod. Riferimento: 180010039A000

Data rilievo: 17/03/2004

Rilevatore: Paludetto Stefano



Foto n°1



Foto n°2



Foto n°3

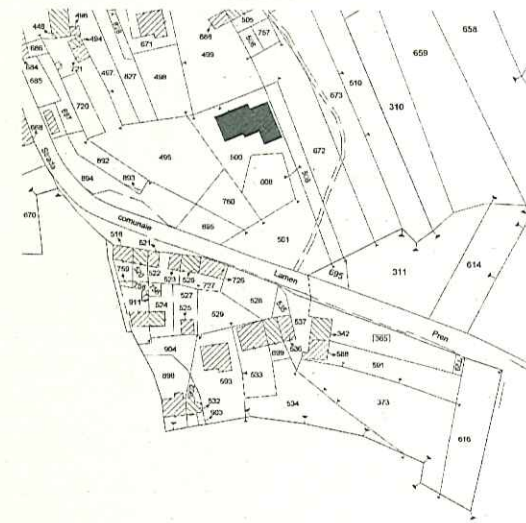


Foto n°4

Estratto di mappa



PATRIMONIO EDILIZIO
Città di Feltre
Provincia di Belluno

n. scheda: 749 Cod. Riferimento: 1800199210000
Data rilievo: 17/06/2004
Rilevatore: Paludetto Stefano Bella Giovanni



PATRIMONIO EDILIZIO
Città di Feltre
Provincia di Belluno

n. scheda: 749 Cod. Riferimento: 1800199210000
Data rilievo: 17/06/2004
Rilevatore: Paludetto Stefano Bella Giovanni



Foto n°1



Foto n°2

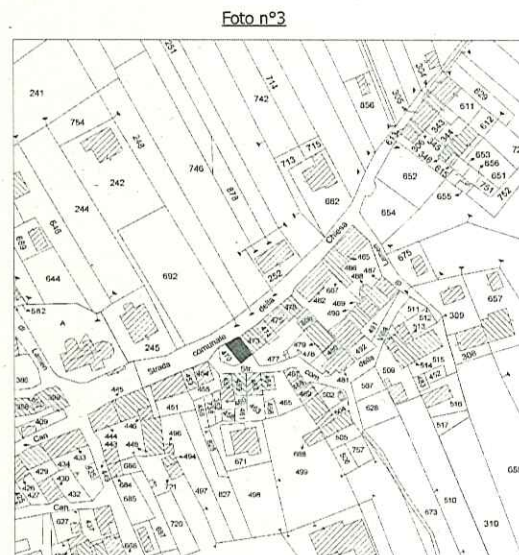


Foto n°3

Foto n°4

Estratto di mappa

DATI GENERALI

Località: LAMEN

Via: FRAZIONE LAMEN

Foglio: 16 Mappale: 471-472

Denominazione:

Civico: Altri Civici:

UTILIZZO E DATAZIONE

Utilizzo: NON UTILIZZATO

Epoca: PRESENTE NEL CATASTO AUSTRIACO

Tipologia: A CORTE

autorimessa posto auto

in aggregazione con i mappali:

Usa prevalente: RESIDENZA

Altri usi:

CARATTERISTICHE DIMENSIONALI

tot. alloggi: 1 tot. famiglie: 0 tot. residenti: 0

num. di piani complessivi: 2 num. piani fuori terra: 2 altezze differenti sui due fronti

Sup. Coperta: mq 55 altezza fuori terra: m Volume: mc 330

masardato sottotetto superfetazioni volume accessorio

QUALITA' STORICO AMBIENTALI

Stato di conservazione complessivo: 3-SUFFICIENTE

Qualità: DOTATO DI VALORE AMBIENTALE parte di complesso monumentale

PARTICOLARI DI RILIEVO

Architettonici

Scultorei:

Pittorici:

Vincolo:

CARATTERISTICHE GENERALI

Contesto: CENTRO MINORE

Scoperto: CORTE

Manto di Copertura COPPI

Facciata: INTONACO CIVILE

Serramenti Interni: LEGNO

Serramenti Esterni: OSCURI

Altri elementi:

poggiolo/balcone scale esterne ballatoio appeso (alla feltrina) altre finiture di facciata
loggia cornici/davanzali ballatoio appoggiato (alla bellunese) altro
portico pilastri/colonne ballatoio sospeso

DESCRIZIONE

FABBRICATO PARZIALMENTE RISTRUTTURATO E RIMANEGGIATO.
L'INGRESSO AVVIENE DA PICCOLO SCOPERTO CINTO DA MURO IN SASSI



PATRIMONIO EDILIZIO
Città di Feltre
Provincia di Belluno

n. scheda: 748 Cod. Riferimento: 1800199220000
Data rilievo: 17/06/2004
Rilevatore: Paludetto Stefano Bella Giovanni



PATRIMONIO EDILIZIO
Città di Feltre
Provincia di Belluno

n. scheda: 748 Cod. Riferimento: 1800199220000
Data rilievo: 17/06/2004
Rilevatore: Paludetto Stefano Bella Giovanni



Foto n°1



Foto n°2

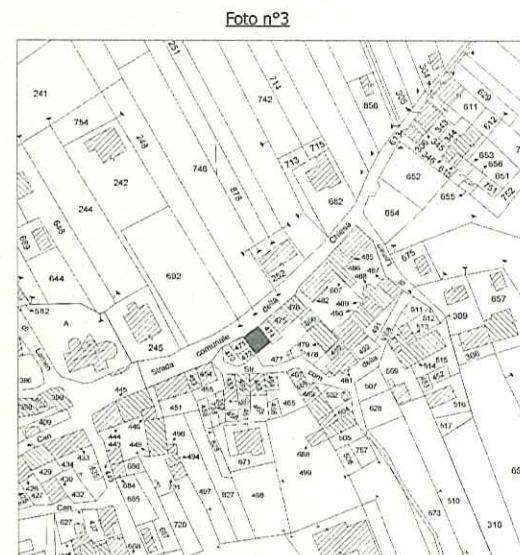


Foto n°3

Estratto di mappa

Foto n°4

DATI GENERALI

Località: LAMEN

Via: FRAZIONE LAMEN

Foglio: 16 Mappale: 473

Civico: Altri Civici:

Denominazione:

UTILIZZO E DATAZIONE

Utilizzo: NON UTILIZZATO

Epoca: PRESENTE NEL CATASTO AUSTRIACO

Tipologia: A CORTE

autorimessa posto auto

in aggregazione con i mappali:

Usa prevalente: RESIDENZA

Altri usi:

CARATTERISTICHE DIMENSIONALI

tot. alloggi: 2 tot. famiglie: 0 tot. residenti: 0

num. di piani complessivi: 2 num. piani fuori terra: 2 altezze differenti sui due fronti

Sup. Coperta: mq 60 altezza fuori terra: m Volume: mc 360

masardato sottotetto superfetazioni volume accessorio

QUALITA' STORICO AMBIENTALI

Stato di conservazione complessivo: 3-SUFFICIENTE

Qualità: DOTATO DI VALORE AMBIENTALE parte di complesso monumentale

PARTICOLARI DI RILIEVO

Architettonici

Scultorei:

Pittorici:

Vincolo:

CARATTERISTICHE GENERALI

Contesto: CENTRO MINORE

Scoperto: CORTE

Manto di Copertura COPPI

Facciata: INTONACO CIVILE

Serramenti Interni: LEGNO

Serramenti Esterni: OSCURI

Altri elementi:

poggiolo/balcone scale esterne ballatoio appeso (alla feltrina) altre finiture di facciata
loggia cornici/davanzali ballatoio appoggiato (alla bellunese) altro
portico pilastri/colonne ballatoio sospeso

DESCRIZIONE



PATRIMONIO EDILIZIO
Città di Feltre
Provincia di Belluno

n. scheda: 747 Cod. Riferimento: 1800199230000
Data rilievo: 17/06/2004
Rilevatore: Paludetto Stefano Bella Giovanni



PATRIMONIO EDILIZIO
Città di Feltre
Provincia di Belluno

n. scheda: 747 Cod. Riferimento: 1800199230000
Data rilievo: 17/06/2004
Rilevatore: Paludetto Stefano Bella Giovanni



Foto n°1

Foto n°2

DATI GENERALI

Località: LAMEN

Via: FRAZIONE LAMEN

Civico: Altri Civici:

Foglio: 16 Mappale: 474

Denominazione:

UTILIZZO E DATAZIONE

Utilizzo: NON UTILIZZATO

Epoca: PRESENTE NEL CATASTO AUSTRIACO

Tipologia: A CORTE

autorimessa posto auto

in aggregazione con i mappali:

Usò prevalente: RESIDENZA

Altri usi:

CARATTERISTICHE DIMENSIONALI

tot. alloggi: 1 tot. famiglie: 0 tot. residenti: 0

num. di piani complessivi: 2 num. piani fuori terra: 2 altezze differenti sui due fronti

Sup. Coperta: mq 38 altezza fuori terra: m Volume: mc 228

masardato sottotetto superfetazioni volume accessorio

QUALITA' STORICO AMBIENTALI

Stato di conservazione complessivo: 4-BUONO

Qualità: DOTATO DI VALORE AMBIENTALE parte di complesso monumentale

PARTICOLARI DI RILIEVO

Architettonici

Scultorei:

Pittorici:

Vincolo:

CARATTERISTICHE GENERALI

Contesto: CENTRO MINORE

Scoperto: CORTE

Manto di Copertura: TEGOLE CEMENTO

Facciata: INTONACO CIVILE

Serramenti Interni: LEGNO

Serramenti Esterni: OSCURI

Altri elementi:

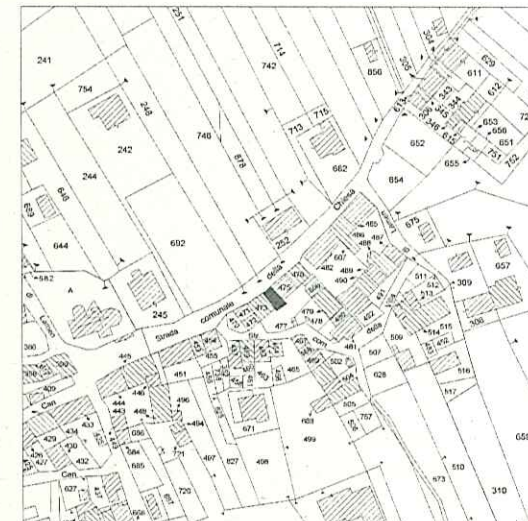
poggiolo/balcone scale esterne ballatoio appeso (alla feltrina) altre finiture di facciata
loggia cornici/davanzali ballatoio appoggiato (alla bellunese) altro
portico pilastri/colonne ballatoio sospeso

DESCRIZIONE

FABBRICATO RISTRUTTURATO

Foto n°3

Foto n°4



Estratto di mappa



PATRIMONIO EDILIZIO
Città di Feltre
Provincia di Belluno

n. scheda: 746 Cod. Riferimento: 1800199240000
Data rilievo: 17/06/2004
Rilevatore: Paludetto Stefano Bella Giovanni

DATI GENERALI

Località: LAMEN

Via: FRAZIONE LAMEN

Foglio: 16 Mappale: 475

Civico: Altri Civici:

Denominazione:

UTILIZZO E DATAZIONE

Utilizzo: NON UTILIZZATO

Epoca: PRESENTE NEL CATASTO AUSTRIACO

Tipologia: A CORTE

autorimessa posto auto

in aggregazione con i mappali:

Uso prevalente: RESIDENZA

Altri usi:

CARATTERISTICHE DIMENSIONALI

tot. alloggi: 1 tot. famiglie: 0 tot. residenti: 0

num. di piani complessivi: 2 num. piani fuori terra: 2 altezze differenti sui due fronti

Sup. Coperta: mq 50 altezza fuori terra: m Volume: mc 300

masardato sottotetto superfetazioni volume accessorio

QUALITA' STORICO AMBIENTALI

Stato di conservazione complessivo: 4-BUONO

Qualità: DOTATO DI VALORE AMBIENTALE parte di complesso monumentale

PARTICOLARI DI RILIEVO

Architettonici

Scultorei:

Pittorici:

Vincolo:

CARATTERISTICHE GENERALI

Contesto: CENTRO MINORE

Scoperto: CORTE

Manto di Copertura COPPI

Facciata: INTONACO CIVILE

Serramenti Interni: LEGNO

Serramenti Esterni: OSCURI

Altri elementi:

poggiolo/balcone scale esterne ballatoio appeso (alla feltrina) altre finiture di facciata
loggia cornici/davanzali ballatoio appoggiato (alla bellunese) altro
portico pilastri/colonne ballatoio sospeso

DESCRIZIONE

FABBRICATO RISTRUTTURATO



PATRIMONIO EDILIZIO
Città di Feltre
Provincia di Belluno

n. scheda: 746 Cod. Riferimento: 1800199240000
Data rilievo: 17/06/2004
Rilevatore: Paludetto Stefano Bella Giovanni



Foto n°1



Foto n°2

Foto n°3

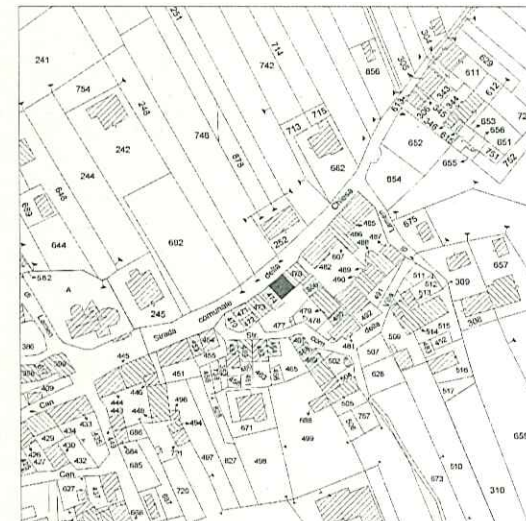


Foto n°4

Estratto di mappa



PATRIMONIO EDILIZIO
Città di Feltre
Provincia di Belluno

n. scheda: 745 Cod. Riferimento: 1800199250000
Data rilievo: 17/06/2004
Rilevatore: Paludetto Stefano Bella Giovanni



PATRIMONIO EDILIZIO
Città di Feltre
Provincia di Belluno

n. scheda: 745 Cod. Riferimento: 1800199250000
Data rilievo: 17/06/2004
Rilevatore: Paludetto Stefano Bella Giovanni



Foto n°1



Foto n°2

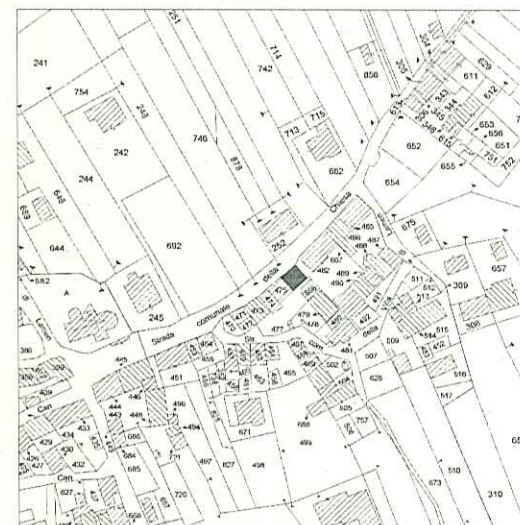


Foto n°3

Foto n°4

Estratto di mappa

DATI GENERALI

Località: LAMEN

Via: FRAZIONE LAMEN

Civico: Altri Civici:

Foglio: 16 Mappale: 476

Denominazione:

UTILIZZO E DATAZIONE

Utilizzo: USO SALTUARIO

Epoca: PRESENTE NEL CATASTO AUSTRIACO

Tipologia: A CORTE

autorimessa posto auto

in aggregazione con i mappali:

Uso prevalente: RESIDENZA

Altri usi:

CARATTERISTICHE DIMENSIONALI

tot. alloggi: 1 tot. famiglie: 0 tot. residenti: 0

num. di piani complessivi: 2 num. piani fuori terra: 2 altezze differenti sui due fronti

Sup. Coperta: mq 50 altezza fuori terra: m Volume: mc 300

masardato sottotetto superfetazioni volume accessorio

QUALITA' STORICO AMBIENTALI

Stato di conservazione complessivo: 4-BUONO

Qualità: DOTATO DI VALORE AMBIENTALE parte di complesso monumentale

PARTICOLARI DI RILIEVO

Architettonici

Scultorei:

Pittorici:

Vincolo:

CARATTERISTICHE GENERALI

Contesto: CENTRO MINORE

Scoperto: CORTE

Manto di Copertura: COPPI

Facciata: INTONACO CIVILE

Serramenti Interni: LEGNO

Serramenti Esterni: OSCURI

Altri elementi: PORTICO

poggiolo/balcone scale esterne ballatoio appeso (alla feltrina) altre finiture di facciata
loggia cornici/davanzali ballatoio appoggiato (alla bellunese) altro
portico pilastri/colonne ballatoio sospeso

DESCRIZIONE

FABBRICATO RISTRUTTURATO;
SERRAMENTI IN PARTE ALLUMINIO.



PATRIMONIO EDILIZIO
Città di Feltre
Provincia di Belluno

n. scheda: 744 Cod. Riferimento: 180019926000
Data rilievo: 17/06/2004
Rilevatore: Paludetto Stefano Bella Giovanni

DATI GENERALI

Località: LAMEN

Via: FRAZIONE LAMEN

Foglio: 16 Mappale: 606

Denominazione:

Civico: Altri Civici:

UTILIZZO E DATAZIONE

Utilizzo: NON UTILIZZATO

Epoca: PRESENTE NEL CATASTO AUSTRIACO

Tipologia: A CORTE

autorimessa posto auto

in aggregazione con i mappali:

Usò prevalente: RESIDENZA

Altri usi:

CARATTERISTICHE DIMENSIONALI

tot. alloggi: 1 tot. famiglie: 0 tot. residenti: 0

num. di piani complessivi: 3 num. piani fuori terra: 3 altezze differenti sui due fronti

Sup. Coperta: mq 40 altezza fuori terra: m Volume: mc 360

masardato sottotetto superfetazioni volume accessorio

QUALITA' STORICO AMBIENTALI

Stato di conservazione complessivo: 2-PRECARIO

Qualità: DOTATO DI VALORE ARCHITETTONICO parte di complesso monumentale

PARTICOLARI DI RILIEVO

Architettonici

Scultorei:

Pittorici:

Vincolo:

CARATTERISTICHE GENERALI

Contesto: CENTRO MINORE

Scoperto: CORTE

Manto di Copertura COPPI

Facciata: INTONACO CIVILE

Serramenti Interni: LEGNO

Serramenti Esterni: OSCURI

Altri elementi:

poggiolo/balcone scale esterne ballatoio appeso (alla feltrina) altre finiture di facciata
loggia cornici/davanzali ballatoio appoggiato (alla bellunese) altro
portico pilastri/colonne ballatoio sospeso

DESCRIZIONE

COLONNATO E PORTICATO IN LEGNO TRADIZIONALI



PATRIMONIO EDILIZIO
Città di Feltre
Provincia di Belluno

n. scheda: 744 Cod. Riferimento: 180019926000
Data rilievo: 17/06/2004
Rilevatore: Paludetto Stefano Bella Giovanni



Foto n°1

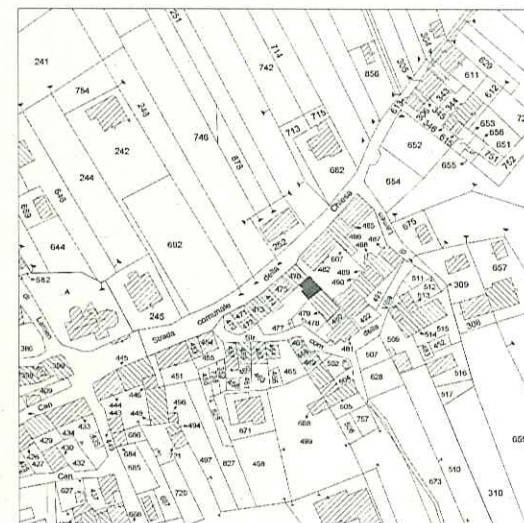


Foto n°2



Foto n°3

Foto n°4



Estratto di mappa



PATRIMONIO EDILIZIO
Città di Feltre
Provincia di Belluno

n. scheda: 743 Cod. Riferimento: 1800100520000
Data rilievo: 17/06/2004
Rilevatore: Paludetto Stefano Bella Giovanni



PATRIMONIO EDILIZIO
Città di Feltre
Provincia di Belluno

n. scheda: 743 Cod. Riferimento: 1800100520000
Data rilievo: 17/06/2004
Rilevatore: Paludetto Stefano Bella Giovanni

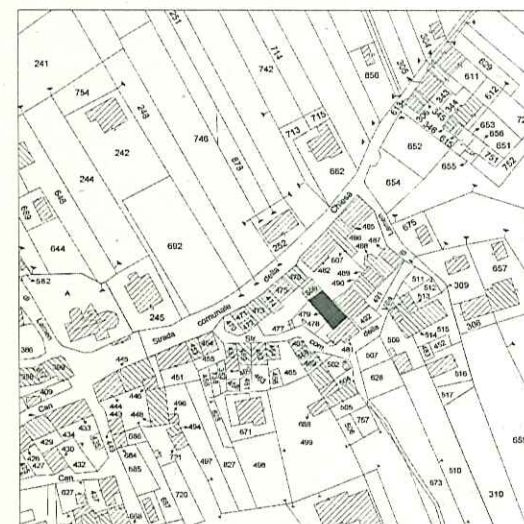


Foto n°1

Foto n°2

Foto n°3

Foto n°4



Estratto di mappa

DATI GENERALI

Località: LAMEN
Via: FRAZIONE LAMEN Civico: 52 Altri Civici:
Foglio: 16 Mappale: 479-480
Denominazione:

UTILIZZO E DATAZIONE

Utilizzo: UTILIZZATO Epoca: PRESENTE NEL CATASTO AUSTRIACO
Tipologia: A CORTE autorimessa posto auto
in aggregazione con i mappali:
Uso prevalente: RESIDENZA Altri usi:

CARATTERISTICHE DIMENSIONALI

tot. alloggi: 1 tot. famiglie: 1 tot. residenti: 3
num. di piani complessivi: 3 num. piani fuori terra: 3 altezze differenti sui due fronti
Sup. Coperta: mq 100 altezza fuori terra: m Volume: mc 900
masardato sottotetto superfetazioni volume accessorio

QUALITA' STORICO AMBIENTALI

Stato di conservazione complessivo: 4-BUONO
Qualità: DOTATO DI VALORE AMBIENTALE parte di complesso monumentale

PARTICOLARI DI RILIEVO

Architettonici
Scultorei:
Pittorici:
Vincolo:

CARATTERISTICHE GENERALI

Contesto: CENTRO MINORE Scoperto: CORTE
Manto di Copertura COPPI Facciata: INTONACO CIVILE
Serramenti Interni: LEGNO Serramenti Esterni: OSCURI
Altri elementi:
poggiolo/balcone scale esterne ballatoio appeso (alla feltrina) altre finiture di facciata
loggia cornici/davanzali ballatoio appoggiato (alla bellunese) altro
portico pilastri/colonne ballatoio sospeso

DESCRIZIONE

FABBRICATO RISTRUTTURATO;
MANTO DI COPERTURA IN PARTE A TEGOLE DI CEMENTO



PATRIMONIO EDILIZIO
Città di Feltre
Provincia di Belluno

n. scheda: 742 Cod. Riferimento: 1800199270000
Data rilievo: 17/06/2004
Rilevatore: Paludetto Stefano Bella Giovanni



PATRIMONIO EDILIZIO
Città di Feltre
Provincia di Belluno

n. scheda: 742 Cod. Riferimento: 1800199270000
Data rilievo: 17/06/2004
Rilevatore: Paludetto Stefano Bella Giovanni

DATI GENERALI

Località: LAMEN

Via: FRAZIONE LAMEN

Foglio: 16 Mappale: 481

Denominazione:

Civico: Altri Civici:

UTILIZZO E DATAZIONE

Utilizzo: UTILIZZATO

Epoca: PRESENTE NEL CATASTO AUSTRIACO

Tipologia: A CORTE

autorimessa posto auto

In aggregazione con i mappali:

Usa prevalente: RESIDENZA

Altri usi:

CARATTERISTICHE DIMENSIONALI

tot. alloggi: 1 tot. famiglie: 0 tot. residenti: 0

num. di piani complessivi: 3 num. piani fuori terra: 3 altezze differenti sui due fronti

Sup. Coperta: mq 67 altezza fuori terra: m Volume: mc 603

masardato sottotetto superfetazioni volume accessorio

QUALITA' STORICO AMBIENTALI

Stato di conservazione complessivo: 4-BUONO

Qualità: DOTATO DI VALORE AMBIENTALE parte di complesso monumentale

PARTICOLARI DI RILIEVO

Architettonici

Scultorei:

Pittorici:

Vincolo:

CARATTERISTICHE GENERALI

Contesto: CENTRO MINORE

Scoperto: CORTE

Manto di Copertura COPPI

Facciata: INTONACO CIVILE

Serramenti Interni: LEGNO

Serramenti Esterni: OSCURI

Altri elementi:

poggiolo/balcone scale esterne ballatoio appeso (alla feltrina) altre finiture di facciata
loggia cornici/davanzali ballatoio appoggiato (alla bellunese) altro
portico pilastri/colonne ballatoio sospeso

DESCRIZIONE

FABBRICATO RISTRUTTURATO

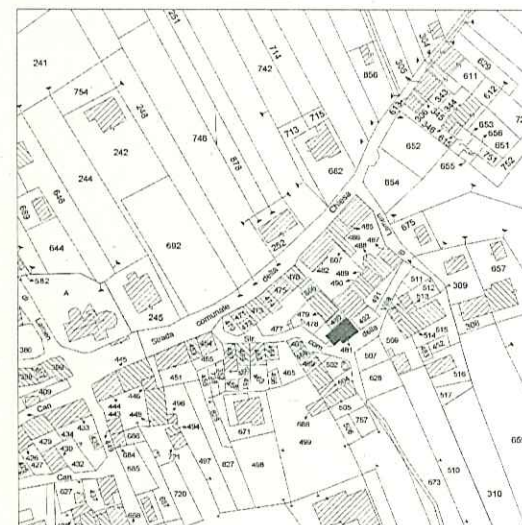


Foto n°1

Foto n°2

Foto n°3

Foto n°4



Estratto di mappa



PATRIMONIO EDILIZIO
Città di Feltre
Provincia di Belluno

n. scheda: 713 Cod. Riferimento: 1800199280000
Data rilievo: 17/06/2004
Rilevatore: Paludetto Stefano Bella Giovanni



PATRIMONIO EDILIZIO
Città di Feltre
Provincia di Belluno

n. scheda: 713 Cod. Riferimento: 1800199280000
Data rilievo: 17/06/2004
Rilevatore: Paludetto Stefano Bella Giovanni



Foto n°1

Foto n°2

DATI GENERALI

Località: LAMEN

Via: FRAZIONE LAMEN

Foglio: 16 Mappale: 492

Denominazione:

Civico: Altri Civici:

UTILIZZO E DATAZIONE

Utilizzo: UTILIZZATO

Epoca: PRESENTE NEL CATASTO AUSTRIACO

Tipologia: IN CORTINA

autorimessa posto auto

in aggregazione con i mappali:

Usò prevalente: RESIDENZA

Altri usi:

CARATTERISTICHE DIMENSIONALI

tot. alloggi: 1 tot. famiglie: 0 tot. residenti: 0

num. di piani complessivi: 3 num. piani fuori terra: 2 altezze differenti sui due fronti

Sup. Coperta: mq 85 altezza fuori terra: m Volume: mc 510

masardato sottotetto superfetazioni volume accessorio

QUALITA' STORICO AMBIENTALI

Stato di conservazione complessivo: 4-BUONO

Qualità: DOTATO DI VALORE AMBIENTALE parte di complesso monumentale

PARTICOLARI DI RILIEVO

Architettonici

Scultorei:

Pittorici:

Vincolo:

CARATTERISTICHE GENERALI

Contesto: CENTRO MINORE

Scoperto: GIARDINO

Manto di Copertura COPPI

Facciata: INTONACO CIVILE

Serramenti Interni: LEGNO

Serramenti Esterni: OSCURI

Altri elementi: PIOL

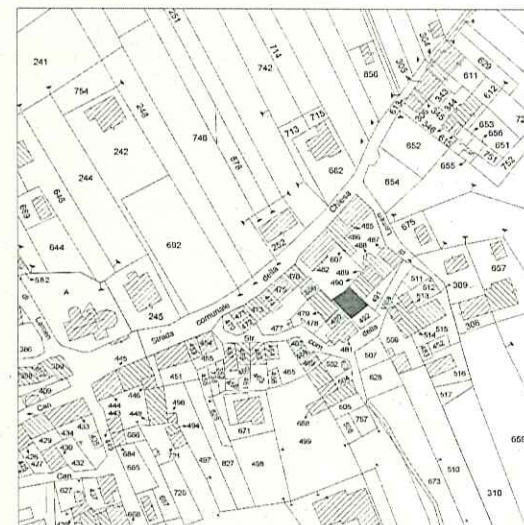
poggiolo/balcone scale esterne ballatoio appeso (alla feltrina) altre finiture di facciata
loggia cornici/davanzali ballatoio appoggiato (alla bellunese) altro
portico pilastri/colonne ballatoio sospeso

DESCRIZIONE

FABBRICATO RISTRUTTURATO

Foto n°3

Foto n°4



Estratto di mappa



PATRIMONIO EDILIZIO
Città di Feltre
Provincia di Belluno

n. scheda: 712 Cod. Riferimento: 1800100650000
Data rilievo: 17/06/2004
Rilevatore: Paludetto Stefano Bella Giovanni



PATRIMONIO EDILIZIO
Città di Feltre
Provincia di Belluno

n. scheda: 712 Cod. Riferimento: 1800100650000
Data rilievo: 17/06/2004
Rilevatore: Paludetto Stefano Bella Giovanni

DATI GENERALI

Località: LAMEN

Via: FRAZIONE LAMEN

Civico: 65 Altri Civici:

Foglio: 16 Mappale: 490

Denominazione:

UTILIZZO E DATAZIONE

Utilizzo: UTILIZZATO

Epoca: PRESENTE NEL CATASTO AUSTRIACO

Tipologia: IN CORTINA

autorimessa posto auto

in aggregazione con i mappali:

Usa prevalente: RESIDENZA

Altri usi:

CARATTERISTICHE DIMENSIONALI

tot. alloggi: 1 tot. famiglie: 0 tot. residenti: 0

num. di piani complessivi: 3 num. piani fuori terra: 3 altezze differenti sui due fronti

Sup. Coperta: mq 50 altezza fuori terra: m Volume: mc 450

masardato sottotetto superfetazioni volume accessorio

QUALITA' STORICO AMBIENTALI

Stato di conservazione complessivo: 4-BUONO

Qualità: DOTATO DI VALORE AMBIENTALE parte di complesso monumentale

PARTICOLARI DI RILIEVO

Architettonici

Scultorei:

Pittorici:

Vincolo:

CARATTERISTICHE GENERALI

Contesto: CENTRO MINORE

Scoperto: GIARDINO

Manto di Copertura COPPI

Facciata: INTONACO CIVILE

Serramenti Interni: LEGNO

Serramenti Esterni: OSCURI

Altri elementi: PIOL

poggiolo/balcone scale esterne ballatoio appeso (alla feltrina) altre finiture di facciata
loggia cornici/davanzali ballatoio appoggiato (alla bellunese) altro
portico pilastri/colonne ballatoio sospeso

DESCRIZIONE

FABBRICATO RISTRUTTURATO

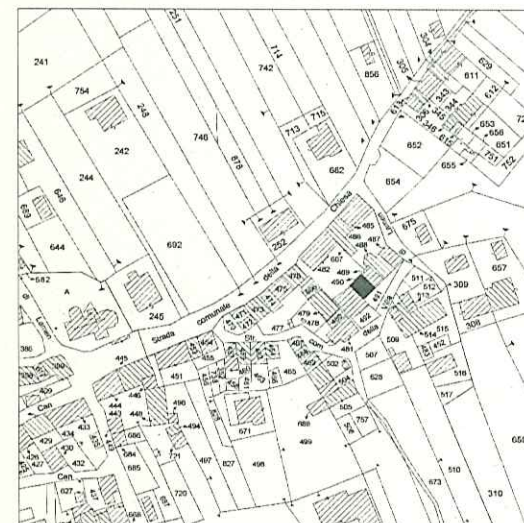


Foto n°1

Foto n°2

Foto n°3

Foto n°4



Estratto di mappa



PATRIMONIO EDILIZIO
Città di Feltre
Provincia di Belluno

n. scheda: 710 Cod. Riferimento: 1800199290000
Data rilievo: 17/06/2004
Rilevatore: Paludetto Stefano Bella Giovanni



PATRIMONIO EDILIZIO
Città di Feltre
Provincia di Belluno

n. scheda: 710 Cod. Riferimento: 1800199290000
Data rilievo: 17/06/2004
Rilevatore: Paludetto Stefano Bella Giovanni



Foto n°1



Foto n°2

DATI GENERALI

Località: LAMEN

Via: FRAZIONE LAMEN

Foglio: 16 Mappale: 487

Denominazione:

Civico: Altri Civici:

UTILIZZO E DATAZIONE

Utilizzo: UTILIZZATO

Epoca: PRESENTE NEL CATASTO AUSTRIACO

Tipologia: IN CORTINA

autorimessa posto auto

in aggregazione con i mappali:

Usò prevalente: RESIDENZA

Altri usi:

CARATTERISTICHE DIMENSIONALI

tot. alloggi: 1 tot. famiglie: 0 tot. residenti: 0

num. di piani complessivi: 3 num. piani fuori terra: 3 altezze differenti sui due fronti

Sup. Coperta: mq 40 altezza fuori terra: m Volume: mc 360

masardato sottotetto superfetazioni volume accessorio

QUALITA' STORICO AMBIENTALI

Stato di conservazione complessivo: 4-BUONO

Qualità: NESSUNA QUALITA RILEVANTE parte di complesso monumentale

PARTICOLARI DI RILIEVO

Architettonici

Scultorei:

Pittorici:

Vincolo:

CARATTERISTICHE GENERALI

Contesto: CENTRO MINORE

Scoperto: GIARDINO

Manto di Copertura TEGOLE CEMENTO

Facciata: INTONACO CIVILE

Serramenti Interni: LEGNO

Serramenti Esterni: TAPPARELLE

Altri elementi:

poggiolo/balcone scale esterne ballatoio appeso (alla feltrina) altre finiture di facciata
loggia cornici/davanzali ballatoio appoggiato (alla bellunese) altro
portico pilastri/colonne ballatoio sospeso

DESCRIZIONE

FABBRICATO RISTRUTTURATO

Foto n°3

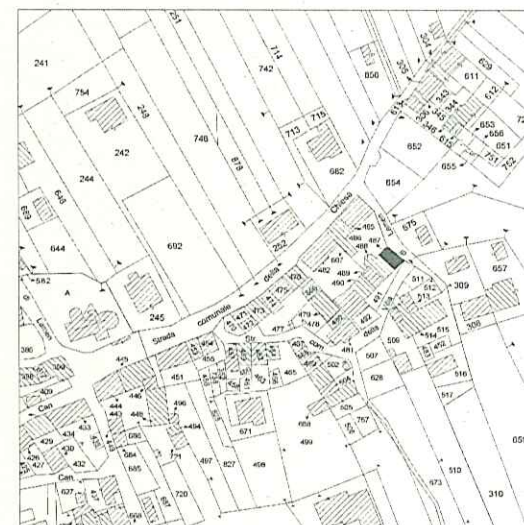


Foto n°4

Estratto di mappa



PATRIMONIO EDILIZIO
Città di Feltre
Provincia di Belluno

n. scheda: 750 Cod. Riferimento: 1800199200000
Data rilievo: 17/06/2004
Rilevatore: Paludetto Stefano Bella Giovanni



PATRIMONIO EDILIZIO
Città di Feltre
Provincia di Belluno

n. scheda: 750 Cod. Riferimento: 1800199200000
Data rilievo: 17/06/2004
Rilevatore: Paludetto Stefano Bella Giovanni

DATI GENERALI

Località: LAMEN

Via: FRAZIONE LAMEN

Civico: Altri Civici:

Foglio: 16 Mappale: 482

Denominazione:

UTILIZZO E DATAZIONE

Utilizzo: NON UTILIZZATO

Epoca: PRESENTE NEL CATASTO AUSTRIACO

Tipologia: A CORTE

autorimessa posto auto

in aggregazione con i mappali:

Uso prevalente: RESIDENZA

Altri usi:

CARATTERISTICHE DIMENSIONALI

tot. alloggi: 2 tot. famiglie: 0 tot. residenti: 0

num. di piani complessivi: 2 num. piani fuori terra: 2 altezze differenti sui due fronti

Sup. Coperta: mq 110 altezza fuori terra: m Volume: mc 660

masardato sottotetto superfetazioni volume accessorio

QUALITA' STORICO AMBIENTALI

Stato di conservazione complessivo: 2-PRECARIO

Qualità: DOTATO DI VALORE AMBIENTALE parte di complesso monumentale

PARTICOLARI DI RILIEVO

Architettonici

Scultorei:

Pittorici:

Vincolo:

CARATTERISTICHE GENERALI

Contesto: CENTRO MINORE

Scoperto: CORTE

Manto di Copertura: COPPI

Facciata: INTONACO GREZZO

Serramenti Interni: LEGNO

Serramenti Esterni: OSCURI

Altri elementi:

poggiolo/balcone scale esterne ballatoio appeso (alla feltrina) altre finiture di facciata
loggia cornici/davanzali ballatoio appoggiato (alla bellunese) altro
portico pilastri/colonne ballatoio sospeso

DESCRIZIONE

EDIFICIO INTERESSANTE PERT POSIZIONE ALL'INTERNO DELLA CORTINA EDILIZIA. IN RESTAURO MA I LAVORI SONO FERMI DA UN PEZZO.

L'ACCESSO ALLA CORTE PRIVATA IN ERBA AVVIENE DA UN PORTICO ORA TAMPONATO IN LEGNO CON PILASTRO ANGOLARE IN MATTONI CON CAPITELLO SQUADRATO. LA FACCIATA VERS OSTRADA NON PRESENTA PARTTICOLARI CARATTERISTICHE, MA IL FRONTE SULLA CORTE HA PIOL TRADIZIONALE E APERTURE AD ARCO.



Foto n°1



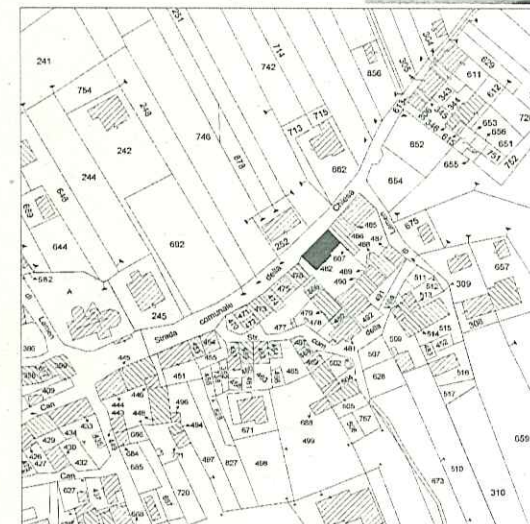
Foto n°2



Foto n°3



Foto n°4



Estratto di mappa

124



PATRIMONIO EDILIZIO

Città di Feltre

Provincia di Belluno

n. scheda: 751 Cod. Riferimento: 1800199190000

Data rilievo: 17/06/2004

Rilevatore: Paludetto Stefano Bella Giovanni



PATRIMONIO EDILIZIO

Città di Feltre

Provincia di Belluno

n. scheda: 751 Cod. Riferimento: 1800199190000

Data rilievo: 17/06/2004

Rilevatore: Paludetto Stefano Bella Giovanni

DATI GENERALI

Località: LAMEN

Via: FRAZIONE LAMEN

Foglio: 16 Mappale: 607

Civico: Altri Civici:

Denominazione:

UTILIZZO E DATAZIONE

Utilizzo: USO SALTUARIO

Epoca: PRESENTE NEL CATASTO AUSTRIACO

Tipologia: A CORTE

autorimessa posto auto

in aggregazione con i mappali:

Usso prevalente: RESIDENZA

Altri usi:

CARATTERISTICHE DIMENSIONALI

tot. alloggi: 1 tot. famiglie: 0 tot. residenti: 0

num. di piani complessivi: 2 num. piani fuori terra: 2 altezze differenti sui due fronti

Sup. Coperta: mq 78 altezza fuori terra: m Volume: mc 468

masardato sottotetto superfetazioni volume accessorio

QUALITA' STORICO AMBIENTALI

Stato di conservazione complessivo: 4-BUONO

Qualità: DOTATO DI VALORE AMBIENTALE parte di complesso monumentale

PARTICOLARI DI RILIEVO

Architettonici

Scultorei:

Pittorici:

Vincolo:

CARATTERISTICHE GENERALI

Contesto: CENTRO MINORE

Scoperto: CORTE

Manto di Copertura: TEGOLE CEMENTO

Facciata: INTONACO CIVILE

Serramenti Interni: LEGNO

Serramenti Esterni: TAPPARELLE

Altri elementi:

poggiolo/balcone scale esterne ballatoio appeso (alla feltrina) altre finiture di facciata
loggia cornici/davanzali ballatoio appoggiato (alla bellunese) altro
portico pilastri/colonne ballatoio sospeso

DESCRIZIONE

FABBRICATO RISTRUTTURATO;
SERRAMENTI IN PARTE ALLUMINIO



Foto n°1

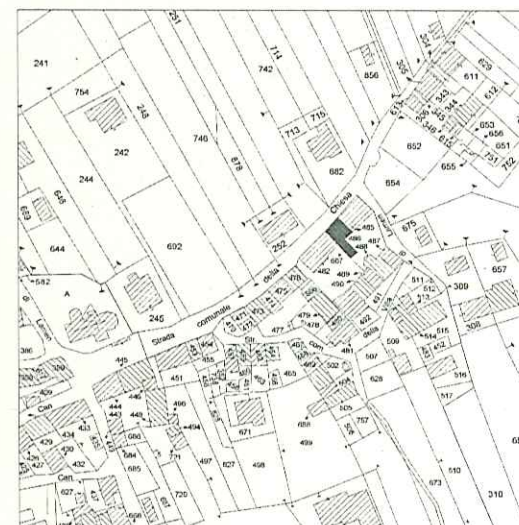


Foto n°2



Foto n°3

Foto n°4



Estratto di mappa



PATRIMONIO EDILIZIO
Città di Feltre
 Provincia di Belluno

n. scheda: 706 Cod. Riferimento: 1800199310000
 Data rilievo: 17/06/2004
 Rilevatore: Paludetto Stefano Bella Giovanni



PATRIMONIO EDILIZIO
Città di Feltre
 Provincia di Belluno

n. scheda: 706 Cod. Riferimento: 1800199310000
 Data rilievo: 17/06/2004
 Rilevatore: Paludetto Stefano Bella Giovanni

DATI GENERALI

Località: LAMEN

Via: FRAZIONE LAMEN

Foglio: 16

Mappale: 628

Civico:

Altri Civici:

Denominazione:

UTILIZZO E DATAZIONE

Utilizzo: UTILIZZATO

Epoca: REALIZZATO TRA IL 1946 E IL 1983

Tipologia: ISOLATA

autorimessa

posto auto

in aggregazione con i mappali:

Uso prevalente: RESIDENZA

Altri usi:

CARATTERISTICHE DIMENSIONALI

tot. alloggi: 1 tot. famiglie: 0 tot. residenti: 0

num. di piani complessivi: 2 num. piani fuori terra: 2 altezze differenti sui due fronti

Sup. Coperta: mq 90

altezza fuori terra: m

Volume: mc 540

masardato

sottotetto

superfetazioni

volume accessorio

QUALITA' STORICO AMBIENTALI

Stato di conservazione complessivo: 3-SUFFICIENTE

Qualità: DOTATO DI VALORE AMBIENTALE

parte di complesso monumentale

PARTICOLARI DI RILIEVO

Architettonici:

Scultorei:

Pittorici:

Vincolo:

CARATTERISTICHE GENERALI

Contesto: CENTRO MINORE

Scoperto: GIARDINO

Manto di Copertura: TEGOLE CEMENTO

Facciata: INTONACO GREZZO

Serramenti Interni: LEGNO

Serramenti Esterni: OSCURI

Altri elementi:

poggiolo/balcone

scale esterne

ballatoio appeso (alla feltrina)

altre finiture di facciata

loggia

cornici/davanzali

ballatoio appoggiato (alla bellunese)

altro

portico

pilastrini/colonne

ballatoio sospeso

DESCRIZIONE

ACCESSORIO AD USO AGRICOLO SULLA CORTE DI PERTINENZA

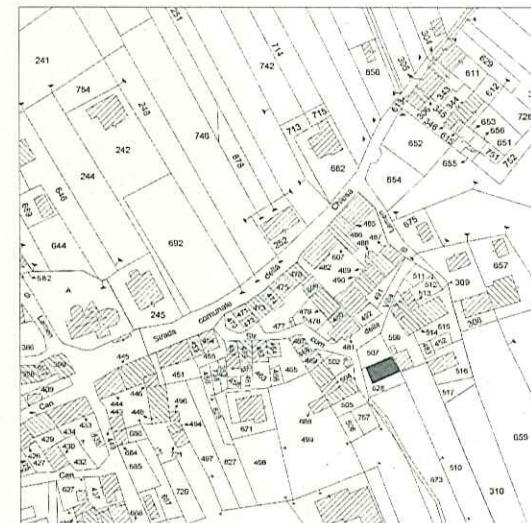


Foto n°1



Foto n°2

Foto n°3



Estratto di mappa

**PATRIMONIO EDILIZIO**

Città di Feltre

Provincia di Belluno

n. scheda: 707 Cod. Riferimento: 1800100710000

Data rilievo: 17/06/2004

Rilevatore: Paludetto Stefano Bella Giovanni

DATI GENERALI

Località: LAMEN

Via: FRAZIONE LAMEN

Civico: 71 Altri Civici:

Foglio: 16 Mappale: 516

Denominazione:

UTILIZZO E DATAZIONE

Utilizzo: UTILIZZATO

Epoca: REALIZZATO TRA IL CAT.AUSTRIACO E IL 1945

Tipologia: ISOLATA

autorimessa posto auto

in aggregazione con i mappali:

Usò prevalente: RESIDENZA

Altri usi:

CARATTERISTICHE DIMENSIONALI

tot. alloggi: 1 tot. famiglie: 1 tot. residenti: 2

num. di piani complessivi: 2 num. piani fuori terra: 2 altezze differenti sui due fronti

Sup. Coperta: mq 60 altezza fuori terra: m Volume: mc 360

masardato sottotetto superfetazioni volume accessorio **QUALITA' STORICO AMBIENTALI**

Stato di conservazione complessivo: 4-BUONO

Qualità: DOTATO DI VALORE AMBIENTALE parte di complesso monumentale **PARTICOLARI DI RILIEVO**

Architettonici

Scultorei:

Pittorici:

Vincolo:

CARATTERISTICHE GENERALI

Contesto: CENTRO MINORE

Scoperto: GIARDINO

Manto di Copertura COPPI

Facciata: INTONACO CIVILE

Serramenti Interni: LEGNO

Serramenti Esterni: OSCURI

Altri elementi:

poggiolo/balcone <input type="checkbox"/>	scale esterne <input type="checkbox"/>	ballatoio appeso (alla feltrina) <input type="checkbox"/>	altre finiture di facciata <input type="checkbox"/>
loggia <input type="checkbox"/>	cornici/davanzali <input type="checkbox"/>	ballatoio appoggiato (alla bellunese) <input type="checkbox"/>	altro <input type="checkbox"/>
portico <input type="checkbox"/>	pilastrini/colonne <input type="checkbox"/>	ballatoio sospeso <input type="checkbox"/>	

DESCRIZIONE

FABBRICATO RISTRUTTURATO

**PATRIMONIO EDILIZIO**

Città di Feltre

Provincia di Belluno

n. scheda: 707 Cod. Riferimento: 1800100710000

Data rilievo: 17/06/2004

Rilevatore: Paludetto Stefano Bella Giovanni

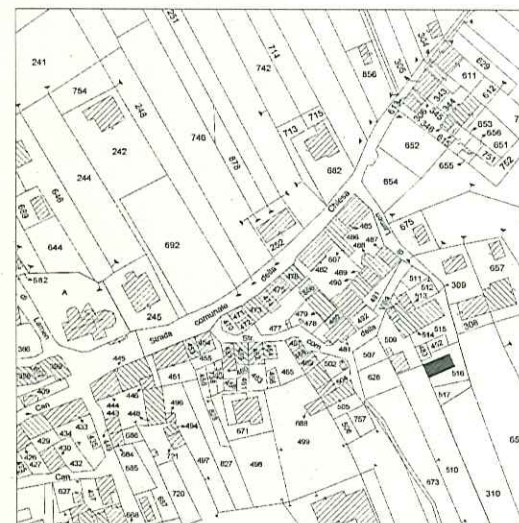


Foto n°1

Foto n°2

Foto n°3

Foto n°4



Estratto di mappa

**PATRIMONIO EDILIZIO**

Città di Feltre

Provincia di Belluno

n. scheda: 709 Cod. Riferimento: 180010070000

Data rilievo: 17/06/2004

Rilevatore: Paludetto Stefano Bella Giovanni

DATI GENERALI

Località: LAMEN

Via: FRAZIONE LAMEN

Civico: 70 Altri Civici:

Foglio: 16 Mappale: 514-513-509

Denominazione:

UTILIZZO E DATAZIONE

Utilizzo: UTILIZZATO IN PARTE

Epoca: REALIZZATO TRA IL CAT.AUSTRIACO E IL 1945

Tipologia: ISOLATA

autorimessa posto auto

in aggregazione con i mappali:

Usa prevalente: RESIDENZA

Altri usi:

CARATTERISTICHE DIMENSIONALI

tot. alloggi: 2 tot. famiglie: 1 tot. residenti: 1

num. di piani complessivi: 3 num. piani fuori terra: 3 altezze differenti sui due fronti

Sup. Coperta: mq 112 altezza fuori terra: m Volume: mc 1008

masardato sottotetto superfetazioni volume accessorio **QUALITA' STORICO AMBIENTALI**

Stato di conservazione complessivo: 3-SUFFICIENTE

Qualità: DOTATO DI VALORE AMBIENTALE parte di complesso monumentale **PARTICOLARI DI RILIEVO**

Architettonici

Scultorei:

Pittorici:

Vincolo:

CARATTERISTICHE GENERALI

Contesto: CENTRO MINORE

Scoperto: SCOPERTO AGRICOLO

Manto di Copertura COPPI

Facciata: INTONACO RASO SASSO

Serramenti Interni: LEGNO

Serramenti Esterni: OSCURI

Altri elementi:

poggiolo/balcone scale esterne ballatoio appeso (alla feltrina) altre finiture di facciata

loggia cornici/davanzali ballatoio appoggiato (alla bellunese) altro

portico pilastri/colonne ballatoio sospeso

DESCRIZIONE

EDIFICIO RESIDENZIALE ADDOSSATO A EDIFICIO DALLE INTERESSANTI CARATTERISTICHE ARCHITETTONICHE CHE SI SVILUPPA SUL LATO E NEL RETRO. QUESTA PARTE RISULTA RESTAURATA. LE FORATURE A PIANO TERRA HANNO ELEMENTI IN PIETRA. IL RETRO E' CHISO. LO SPORTO HA NOTEVOLI DIMENSIONI.

**PATRIMONIO EDILIZIO**

Città di Feltre

Provincia di Belluno

n. scheda: 709 Cod. Riferimento: 180010070000

Data rilievo: 17/06/2004

Rilevatore: Paludetto Stefano Bella Giovanni



Foto n°1



Foto n°2



Foto n°3

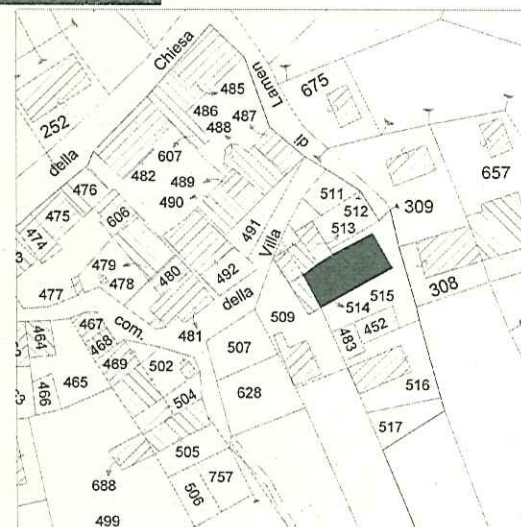


Foto n°4

65' Estratto di mappa



PATRIMONIO EDILIZIO
Città di Feltre
Provincia di Belluno

n. scheda: 1036 Cod. Riferimento: 1800198820000
Data rilievo: 04/08/2004
Rilevatore: Rossato Michela



PATRIMONIO EDILIZIO
Città di Feltre
Provincia di Belluno

n. scheda: 1036 Cod. Riferimento: 1800198820000
Data rilievo: 04/08/2004
Rilevatore: Rossato Michela

DATI GENERALI

Località: LAMEN

Via: FRAZIONE LAMEN

Foglio: 16 Mappale: 509

Denominazione:

Civico: Altri Civici:

UTILIZZO E DATAZIONE

Utilizzo: NON UTILIZZATO

Epoca: PRESENTE NEL CATASTO AUSTRIACO

Tipologia: ISOLATA

autorimessa posto auto

in aggregazione con i mappali:

Usò prevalente: RESIDENZA

Altri usi:

CARATTERISTICHE DIMENSIONALI

tot. alloggi: 1 tot. famiglie: 0 tot. residenti: 0

num. di piani complessivi: 2 num. piani fuori terra: 2 altezze differenti sui due fronti

Sup. Coperta: mq 87 altezza fuori terra: m Volume: mc 522

masardato sottotetto superfetazioni volume accessorio

QUALITA' STORICO AMBIENTALI

Stato di conservazione complessivo: 1-PESSIMO

Qualità: DOTATO DI VALORE ARCHITETTONICO parte di complesso monumentale

PARTICOLARI DI RILIEVO

Architettonici

Scultorei:

Pittorici:

Vincolo:

CARATTERISTICHE GENERALI

Contesto: CENTRO MINORE

Scoperto: SCOPERTO AGRICOLO

Manto di Copertura COPPI

Facciata: INTONACO RASO SASSO

Serramenti Interni: LEGNO

Serramenti Esterni: OSCURI

Altri elementi:

poggiolo/balcone scale esterne ballatoio appeso (alla feltrina) altre finiture di facciata
loggia cornici/davanzali ballatoio appoggiato (alla bellunese) altro
portico pilastri/colonne ballatoio sospeso

DESCRIZIONE

EDIFICIO MOLTO INTERESSANTE PER CARATTERISTICHE ARCHITETTONICHE E COSTRUTTIVE, IN CONDIZIONI PRECARIE DI CONSERVAZIONE. LA PIANTA E' ARTICOLATA E RISULTA FRUTTO DI ALCUNE AGGIUNTE. IL FRONTE POSTERIORE PRESENTA PORTICO CON ARCO DI INGRESSO E PARTERI IN LISTELLI DI LEGNO E RIEMPIMENTO IN SASSI E CALCE. IN EPOCA ABBASTANZA RECENTE E' STATA COSTRUITA UNA SCALA CHE CONDUCE AI PIANI SUPERIORI DAL RETRO. NUMEROSI GLI ACCESSI. L'EDIFICIO RISULTA ADIACENTE AD UNA GRANDE RESIDENZA CON PIOLA A TUTTA ALTEZZA.



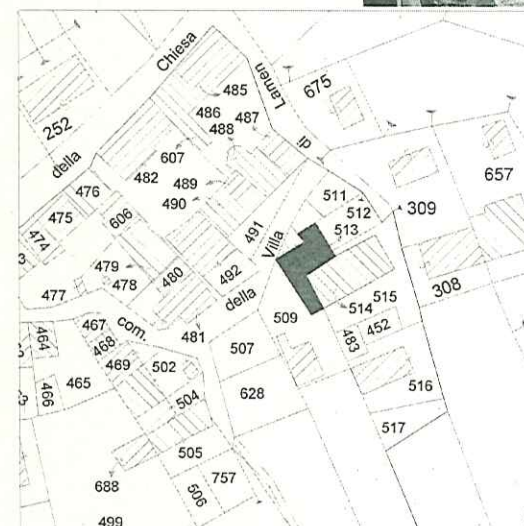
Foto n°1

Foto n°2



Foto n°3

Foto n°4



65 Estratto di mappa

**PATRIMONIO EDILIZIO**

Città di Feltre

Provincia di Belluno

n. scheda: 683 Cod. Riferimento: 1800100720000

Data rilievo: 16/06/2004

Rilevatore: Paludetto Stefano Bella Giovanni

DATI GENERALI

Località: LAMEN

Via: FRAZIONE LAMEN

Civico: 72 Altri Civici:

Foglio: 16 Mappale: 308

Denominazione:

UTILIZZO E DATAZIONE

Utilizzo: UTILIZZATO

Epoca: REALIZZATO TRA IL CAT.AUSTRIACO E IL 1945

Tipologia: ISOLATA

autorimessa posto auto

in aggregazione con i mappali:

Uso prevalente: RESIDENZA

Altri usi:

CARATTERISTICHE DIMENSIONALI

tot. alloggi: 2 tot. famiglie: 2 tot. residenti: 3

num. di piani complessivi: 3 num. piani fuori terra: 2 altezze differenti sui due fronti

Sup. Coperta: mq 80 altezza fuori terra: m Volume: mc 480

masardato sottotetto superfelazioni volume accessorio **QUALITA' STORICO AMBIENTALI**

Stato di conservazione complessivo: 4-BUONO

Qualità: DOTATO DI VALORE AMBIENTALE

parte di complesso monumentale **PARTICOLARI DI RILIEVO**

Architettonici

Scultori:

Pittorici:

Vincolo:

CARATTERISTICHE GENERALI

Contesto: CENTRO MINORE

Scoperto: GIARDINO

Manto di Copertura COPPI

Facciata: INTONACO CIVILE

Serramenti Interni: LEGNO

Serramenti Esterni: OSCURI

Altri elementi:

poggiolo/balcone <input type="checkbox"/>	scale esterne <input type="checkbox"/>	ballatoio appeso (alla feltrina) <input type="checkbox"/>	altre finiture di facciata <input type="checkbox"/>
loggia <input type="checkbox"/>	cornici/davanzali <input type="checkbox"/>	ballatoio appoggiato (alla bellunese) <input type="checkbox"/>	altro <input type="checkbox"/>
portico <input type="checkbox"/>	pilastrini/colonne <input type="checkbox"/>	ballatoio sospeso <input type="checkbox"/>	

DESCRIZIONE

FABBRICATO RISTRUTTURATO

**PATRIMONIO EDILIZIO**

Città di Feltre

Provincia di Belluno

n. scheda: 683 Cod. Riferimento: 1800100720000

Data rilievo: 16/06/2004

Rilevatore: Paludetto Stefano Bella Giovanni



Foto n°1



Foto n°2

Foto n°3

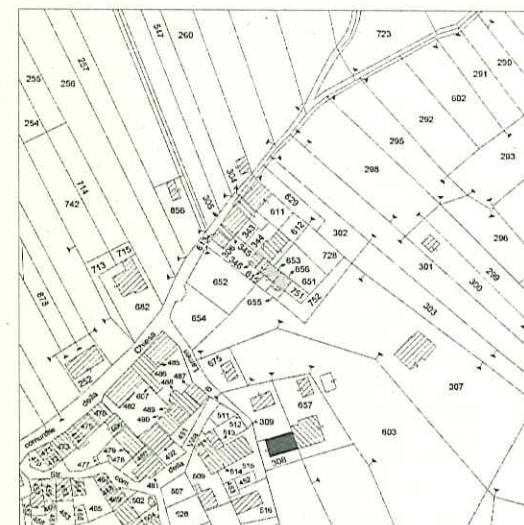


Foto n°4

Estratto di mappa

**PATRIMONIO EDILIZIO**

Città di Feltre

Provincia di Belluno

n. scheda: 682 Cod. Riferimento: 180010072A000

Data rilievo: 16/06/2004

Rilevatore: Paludetto Stefano Bella Giovanni

DATI GENERALI

Località: LAMEN

Via: FRAZIONE LAMEN

Civico: 72A Altri Civici:

Foglio: 16 Mappale: 657

Denominazione:

UTILIZZO E DATAZIONE

Utilizzo: UTILIZZATO

Epoca: REALIZZATO TRA IL CAT.AUSTRIACO E IL 1945

Tipologia: ISOLATA

autorimessa posto auto

in aggregazione con i mappali:

Uso prevalente: RESIDENZA

Altri usi:

CARATTERISTICHE DIMENSIONALI

tot. alloggi: 1 tot. famiglie: 0 tot. residenti: 0

num. di piani complessivi: 2 num. piani fuori terra: 2 altezze differenti sui due fronti

Sup. Coperta: mq 108 altezza fuori terra: m Volume: mc 648

masardato sottotetto superfetazioni volume accessorio **QUALITA' STORICO AMBIENTALI**

Stato di conservazione complessivo: 4-BUONO

Qualità: DOTATO DI VALORE AMBIENTALE

parte di complesso monumentale **PARTICOLARI DI RILIEVO**

Architettonici

Scultorei:

Pittorici:

Vincolo:

CARATTERISTICHE GENERALI

Contesto: CENTRO MINORE

Scoperto: GIARDINO

Manto di Copertura COPPI

Facciata: INTONACO CIVILE

Serramenti Interni: LEGNO

Serramenti Esterni: TAPPARELLE

Altri elementi:

poggiolo/balcone <input type="checkbox"/>	scale esterne <input type="checkbox"/>	ballatoio appeso (alla feltrina) <input type="checkbox"/>	altre finiture di facciata <input type="checkbox"/>
loggia <input type="checkbox"/>	cornici/davanzali <input type="checkbox"/>	ballatoio appoggiato (alla bellunese) <input type="checkbox"/>	altro <input type="checkbox"/>
portico <input type="checkbox"/>	pilastrini/colonne <input type="checkbox"/>	ballatoio sospeso <input type="checkbox"/>	

DESCRIZIONE

FABBRICATO RISTRUTTURATO

**PATRIMONIO EDILIZIO**

Città di Feltre

Provincia di Belluno

n. scheda: 682 Cod. Riferimento: 180010072A000

Data rilievo: 16/06/2004

Rilevatore: Paludetto Stefano Bella Giovanni



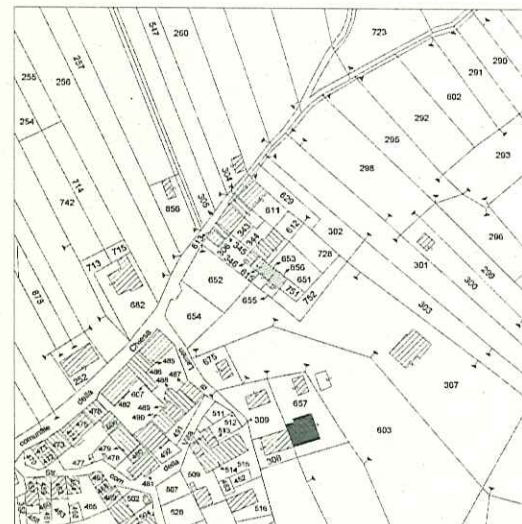
Foto n°1



Foto n°2



Foto n°3



Estratto di mappa

**PATRIMONIO EDILIZIO**

Città di Feltre

Provincia di Belluno

n. scheda: 690 Cod. Riferimento: 1800199440000

Data rilievo: 16/06/2004

Rilevatore: Paludetto Stefano Bella Giovanni

DATI GENERALI

Località: LAMEN

Via: FRAZIONE LAMEN

Civico: Altri Civici:

Foglio: 16 Mappale: 309

Denominazione:

UTILIZZO E DATAZIONE

Utilizzo: UTILIZZATO

Epoca: REALIZZATO TRA IL 1946 E IL 1983

Tipologia: RURALE

autorimessa posto auto

in aggregazione con i mappali:

Uso prevalente: DEPOSITO MAGAZZINO

Altri usi:

CARATTERISTICHE DIMENSIONALI

tot. alloggi: 0 tot. famiglie: 0 tot. residenti: 0

num. di piani complessivi: 2 num. piani fuori terra: 2 altezze differenti sui due fronti

Sup. Coperta: mq 45 altezza fuori terra: m Volume: mc 270

masardato sottotetto superfetazioni volume accessorio **QUALITA' STORICO AMBIENTALI**

Stato di conservazione complessivo: 3-SUFFICIENTE

Qualità: NESSUNA QUALITA RILEVANTE parte di complesso monumentale **PARTICOLARI DI RILIEVO**

Architettonici

Scultorei:

Pittorici:

Vincolo:

CARATTERISTICHE GENERALI

Contesto: CENTRO MINORE

Scoperto: GIARDINO

Manto di Copertura TEGOLE CEMENTO

Facciata: INTONACO CIVILE

Serramenti Interni: LEGNO

Serramenti Esterni:

Altri elementi:

poggiolo/balcone scale esterne ballatoio appeso (alla feltrina) altre finiture di facciata

loggia cornici/davanzali ballatoio appoggiato (alla bellunese) altro

portico pilastri/colonne ballatoio sospeso

DESCRIZIONE

FACCIATA IN PARTE BLOCCHI CLS A VISTA

**PATRIMONIO EDILIZIO**

Città di Feltre

Provincia di Belluno

n. scheda: 690 Cod. Riferimento: 1800199440000

Data rilievo: 16/06/2004

Rilevatore: Paludetto Stefano Bella Giovanni

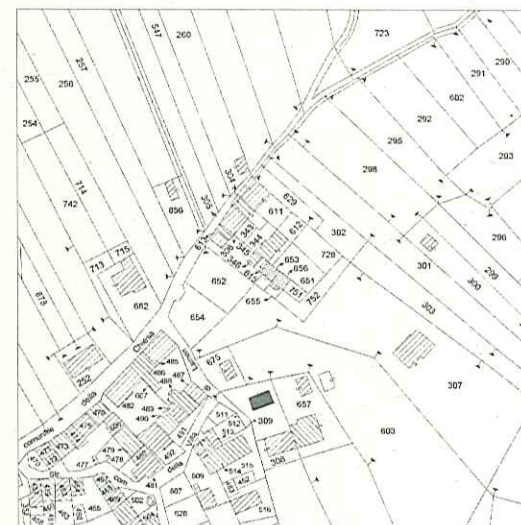


Foto n°1



Foto n°2

Foto n°3



Estratto di mappa

**PATRIMONIO EDILIZIO**

Città di Feltre

Provincia di Belluno

n. scheda: 681 Cod. Riferimento: 1800199450000

Data rilievo: 16/06/2004

Rilevatore: Paludetto Stefano Bella Giovanni

DATI GENERALI

Località: LAMEN

Via: FRAZIONE LAMEN

Foglio: 16 Mappale: 657

Civico: Altri Civici:

Denominazione:

UTILIZZO E DATAZIONE

Utilizzo: UTILIZZATO

Epoca: REALIZZATO TRA IL 1946 E IL 1983

Tipologia: RURALE

autorimessa posto auto

in aggregazione con i mappali:

Uso prevalente: DEPOSITO MAGAZZINO

Altri usi:

CARATTERISTICHE DIMENSIONALI

tot. alloggi: 0 tot. famiglie: 0 tot. residenti: 0

num. di piani complessivi: 2 num. piani fuori terra: 2 altezze differenti sui due fronti

Sup. Coperta: mq 30 altezza fuori terra: m Volume: mc 180

masardato sottotetto superfetazioni volume accessorio **QUALITA' STORICO AMBIENTALI**

Stato di conservazione complessivo: 4-BUONO

Qualità: NESSUNA QUALITA RILEVANTE parte di complesso monumentale **PARTICOLARI DI RILIEVO**

Architettonici

Scultorei:

Pittorici:

Vincolo:

CARATTERISTICHE GENERALI

Contesto: CENTRO MINORE

Scoperto: GIARDINO

Manto di Copertura TEGOLE COTTO

Facciata: INTONACO CIVILE

Serramenti Interni: LEGNO

Serramenti Esterni:

Altri elementi:

poggiolo/balcone <input type="checkbox"/>	scale esterne <input type="checkbox"/>	ballatoio appeso (alla feltrina) <input type="checkbox"/>	altre finiture di facciata <input type="checkbox"/>
loggia <input type="checkbox"/>	cornici/davanzali <input type="checkbox"/>	ballatoio appoggiato (alla bellunese) <input type="checkbox"/>	altro <input type="checkbox"/>
portico <input type="checkbox"/>	pilastri/colonne <input type="checkbox"/>	ballatoio sospeso <input type="checkbox"/>	

DESCRIZIONE**PATRIMONIO EDILIZIO**

Città di Feltre

Provincia di Belluno

n. scheda: 681 Cod. Riferimento: 1800199450000

Data rilievo: 16/06/2004

Rilevatore: Paludetto Stefano Bella Giovanni

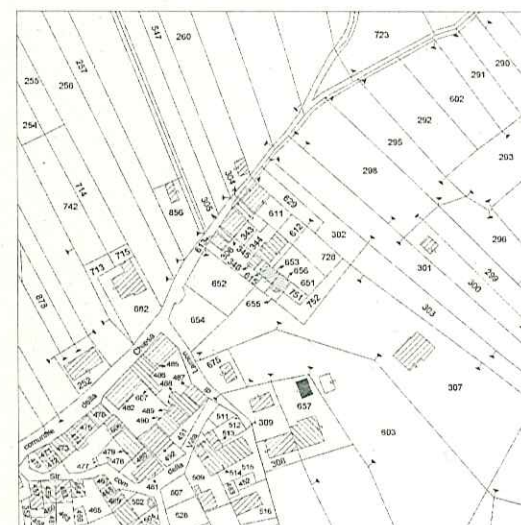


Foto n°1

Foto n°2

Foto n°3

Foto n°4



Estratto di mappa

PATRIMONIO EDILIZIO
 Città di Feltre
 Provincia di Belluno

n. scheda: 676 Cod. Riferimento: 1800199460000
 Data rilievo: 16/06/2004
 Rilevatore: Paludetto Stefano Bella Giovanni

DATI GENERALI
 Località: LAMEN
 Via: FRAZIONE LAMEN Civico: Altri Civici:
 Foglio: 16 Mappale: 603
 Denominazione:

UTILIZZO E DATAZIONE
 Utilizzo: UTILIZZATO Epoca: REALIZZATO TRA IL 1946 E IL 1983
 Tipologia: ISOLATA autorimessa posto auto
 in aggregazione con i mappali:
 Uso prevalente: DEPOSITO MAGAZZINO Altri usi:

CARATTERISTICHE DIMENSIONALI
 tot. alloggi: 0 tot. famiglie: 0 tot. residenti: 0
 num. di piani complessivi: 2 num. piani fuori terra: 2 altezze differenti sui due fronti
 Sup. Coperta: mq 30 altezza fuori terra: m Volume: mc 180
 masardato sottotetto superfetazioni volume accessorio

QUALITA' STORICO AMBIENTALI
 Stato di conservazione complessivo: 4-BUONO
 Qualità: NESSUNA QUALITA RILEVANTE parte di complesso monumentale

PARTICOLARI DI RILIEVO
 Architettonici
 Scultorei:
 Pittorici:
 Vincolo:

CARATTERISTICHE GENERALI
 Contesto: CENTRO MINORE Scoperto: GIARDINO
 Manto di Copertura COPPI Facciata: INTONACO GREZZO
 Serramenti Interni: LEGNO Serramenti Esterni:
 Altri elementi:
 poggiolo/balcone scale esterne ballatoio appeso (alla feltrina) altre finiture di facciata
 loggia cornici/davanzali ballatoio appoggiato (alla bellunese) altro
 portico pilastri/colonne ballatoio sospeso

DESCRIZIONE
 FACCIATA IN PARTE IN LEGNO

PATRIMONIO EDILIZIO
 Città di Feltre
 Provincia di Belluno

n. scheda: 676 Cod. Riferimento: 1800199460000
 Data rilievo: 16/06/2004
 Rilevatore: Paludetto Stefano Bella Giovanni



Foto n°1



Foto n°2

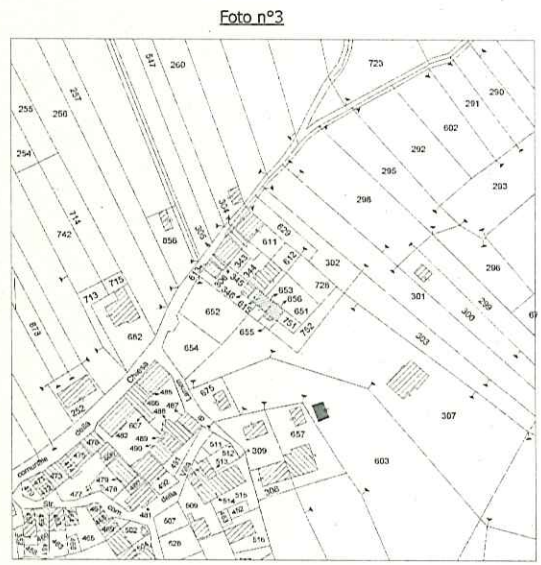


Foto n°3

Foto n°4

Estratto di mappa

**PATRIMONIO EDILIZIO**

Città di Feltre

Provincia di Belluno

n. scheda: 1026 Cod. Riferimento: 1800100750000

Data rilievo: 04/08/2004

Rilevatore: Rossato Michela

**PATRIMONIO EDILIZIO**

Città di Feltre

Provincia di Belluno

n. scheda: 1026 Cod. Riferimento: 1800100750000

Data rilievo: 04/08/2004

Rilevatore: Rossato Michela

137

DATI GENERALI

Località: LAMEN

Via: FRAZIONE LAMEN

Foglio: 16

Mappale: 307

Civico: 75

Altri Civici:

Denominazione:

UTILIZZO E DATAZIONE

Utilizzo: UTILIZZATO

Epoca: REALIZZATO TRA IL 1946 E IL 1983

Tipologia: ISOLATA

autorimessa posto auto

in aggregazione con i mappali:

Uso prevalente: RESIDENZA

Altri usi:

CARATTERISTICHE DIMENSIONALI

tot. alloggi: 1 tot. famiglie: 1 tot. residenti: 3

num. di piani complessivi: 2 num. piani fuori terra: 2 altezze differenti sui due fronti

Sup. Coperta: mq 120 altezza fuori terra: m Volume: mc 800

masardato sottotetto superfetazioni volume accessorio **QUALITA' STORICO AMBIENTALI**

Stato di conservazione complessivo: 5-OTTIMO

Qualità: NESSUNA QUALITA RILEVANTE

parte di complesso monumentale **PARTICOLARI DI RILIEVO**

Architettonici

Scultorei:

Pittorici:

Vincolo:

CARATTERISTICHE GENERALI

Contesto: CENTRO MINORE

Scoperto: SCOPERTO AGRICOLO

Manto di Copertura TEGOLE CEMENTO

Facciata: INTONACO CIVILE

Serramenti Interni: LEGNO

Serramenti Esterni: OSCURI

Altri elementi:

poggiolo/balcone scale esterne ballatoio appeso (alla feltrina) altre finiture di facciata loggia cornici/davanzali ballatoio appoggiato (alla bellunese) altro portico pilastri/colonne ballatoio sospeso **DESCRIZIONE**

EDIFICIO ISOLATO IN MEZZO AL PRATO AL QUALE SI ACCEDE TRAMITE STRADA ASFALTATA. LO SCOPERTO IMMEDIATAMENTE DI FRONTE ALL'EDIFICIO E' IN GHIAIA. SUL FRONTE E SUL RETRO CI SONO DELLE TERRAZZE.



Foto n°1



Foto n°2

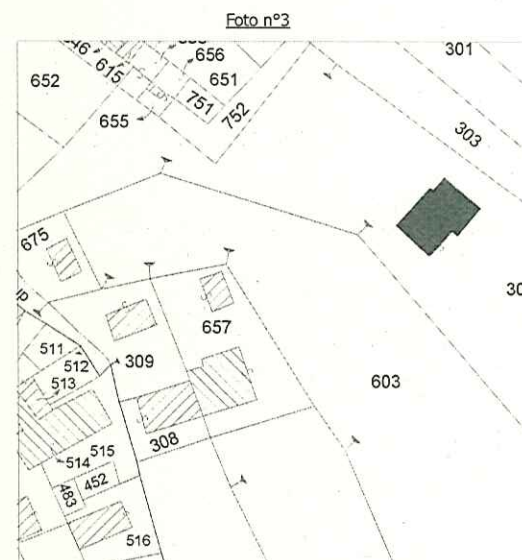


Foto n°4

Estratto di mappa



PATRIMONIO EDILIZIO
Città di Feltre
Provincia di Belluno

n. scheda: 691 Cod. Riferimento: 1800199430000
Data rilievo: 16/06/2004
Rilevatore: Paludetto Stefano Bella Giovanni



PATRIMONIO EDILIZIO
Città di Feltre
Provincia di Belluno

n. scheda: 691 Cod. Riferimento: 1800199430000
Data rilievo: 16/06/2004
Rilevatore: Paludetto Stefano Bella Giovanni

138

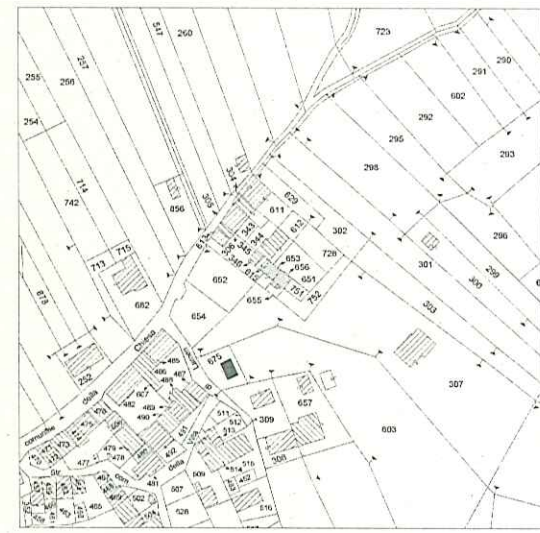


Foto n°1

Foto n°2

Foto n°3

Foto n°4



Estratto di mappa

DATI GENERALI

Località: LAMEN

Via: FRAZIONE LAMEN

Civico: Altri Civici:

Foglio: 16 Mappale: 675

Denominazione:

UTILIZZO E DATAZIONE

Utilizzo: UTILIZZATO

Epoca: REALIZZATO TRA IL 1946 E IL 1983

Tipologia: ISOLATA

autorimessa posto auto

in aggregazione con i mappali:

Uso prevalente: DEPOSITO MAGAZZINO

Altri usi:

CARATTERISTICHE DIMENSIONALI

tot. alloggi: 0 tot. famiglie: 0 tot. residenti: 0

num. di piani complessivi: 2 num. piani fuori terra: 2 altezze differenti sui due fronti

Sup. Coperta: mq 30 altezza fuori terra: m Volume: mc 180

masardato sottotetto superfetazioni volume accessorio

QUALITA' STORICO AMBIENTALI

Stato di conservazione complessivo: 4-BUONO

Qualità: NESSUNA QUALITA RILEVANTE parte di complesso monumentale

PARTICOLARI DI RILIEVO

Architettonici

Scultorei:

Pittorici:

Vincolo:

CARATTERISTICHE GENERALI

Contesto: CENTRO MINORE

Scoperto: GIARDINO

Manto di Copertura TEGOLE CEMENTO

Facciata: INTONACO CIVILE

Serramenti Interni: LEGNO

Serramenti Esterni:

Altri elementi:

poggiolo/balcone scale esterne ballatoio appeso (alla feltrina) altre finiture di facciata
loggia cornici/davanzali ballatoio appoggiato (alla bellunese) altro
portico pilastri/colonne ballatoio sospeso

DESCRIZIONE



PATRIMONIO EDILIZIO
Città di Feltre
Provincia di Belluno

n. scheda: 675 Cod. Riferimento: 180010076000
Data rilievo: 16/06/2004
Rilevatore: Paludetto Stefano Bella Giovanni

DATI GENERALI

Località: LAMEN

Via: FRAZIONE LAMEN

Civico: 76 Altri Civici:

Foglio: 16 Mappale: 306-613

Denominazione:

UTILIZZO E DATAZIONE

Utilizzo: UTILIZZATO

Epoca: PRESENTE NEL CATASTO AUSTRIACO

Tipologia: IN CORTINA

autorimessa posto auto

in aggregazione con i mappali:

Usa prevalente: RESIDENZA

Altri usi:

CARATTERISTICHE DIMENSIONALI

tot. alloggi: 1 tot. famiglie: 1 tot. residenti: 2

num. di piani complessivi: 3 num. piani fuori terra: 3 altezze differenti sui due fronti

Sup. Coperta: mq 45 altezza fuori terra: m Volume: mc 405

masardato sottotetto superfetazioni volume accessorio

QUALITA' STORICO AMBIENTALI

Stato di conservazione complessivo: 4-BUONO

Qualità: DOTATO DI VALORE AMBIENTALE parte di complesso monumentale

PARTICOLARI DI RILIEVO

Architettonici

Scultorei:

Pittorici:

Vincolo:

CARATTERISTICHE GENERALI

Contesto: CENTRO MINORE

Scoperto: CORTE

Manto di Copertura COPPI

Facciata: INTONACO CIVILE

Serramenti Interni: LEGNO

Serramenti Esterni: OSCURI

Altri elementi:

poggiolo/balcone scale esterne ballatoio appeso (alla feltrina) altre finiture di facciata
loggia cornici/davanzali ballatoio appoggiato (alla bellunese) altro
portico pilastri/colonne ballatoio sospeso

DESCRIZIONE

FABBRICATO RISTRUTTURATO



PATRIMONIO EDILIZIO
Città di Feltre
Provincia di Belluno

n. scheda: 675 Cod. Riferimento: 180010076000
Data rilievo: 16/06/2004
Rilevatore: Paludetto Stefano Bella Giovanni



Foto n°1

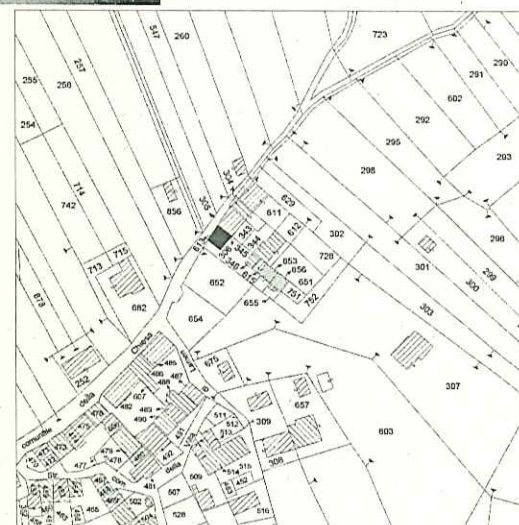


Foto n°2



Foto n°3

Foto n°4



Estratto di mappa

PATRIMONIO EDILIZIO
Città di Feltre
Provincia di Belluno

n. scheda: 699 Cod. Riferimento: 1800100770000
 Data rilievo: 16/06/2004
 Rilevatore: Paludetto Stefano Bella Giovanni

PATRIMONIO EDILIZIO
Città di Feltre
Provincia di Belluno

n. scheda: 699 Cod. Riferimento: 1800100770000
 Data rilievo: 16/06/2004
 Rilevatore: Paludetto Stefano Bella Giovanni

DATI GENERALI
 Località: LAMEN
 Via: FRAZIONE LAMEN Civico: 77 Altri Civici:
 Foglio: 16 Mappale: 305
 Denominazione:

UTILIZZO E DATAZIONE
 Utilizzo: UTILIZZATO Epoca: PRESENTE NEL CATASTO AUSTRIACO
 Tipologia: IN CORTINA autorimessa posto auto
 in aggregazione con i mappali:
 Uso prevalente: RESIDENZA Altri usi:

CARATTERISTICHE DIMENSIONALI
 tot. alloggi: 1 tot. famiglie: 1 tot. residenti: 4
 num. di piani complessivi: 3 num. piani fuori terra: 3 altezze differenti sui due fronti
 Sup. Coperta: mq 60 altezza fuori terra: m Volume: mc 540
 masardato sottotetto superfetazioni volume accessorio

QUALITA' STORICO AMBIENTALI
 Stato di conservazione complessivo: 4-BUONO
 Qualità: DOTATO DI VALORE AMBIENTALE parte di complesso monumentale

PARTICOLARI DI RILIEVO
 Architettonici
 Scultorei:
 Pittorici:
 Vincolo:

CARATTERISTICHE GENERALI
 Contesto: CENTRO MINORE Scoperto: CORTE
 Manto di Copertura COPPI Facciata: INTONACO CIVILE
 Serramenti Interni: LEGNO Serramenti Esterni: OSCURI
 Altri elementi:
 poggiolo/balcone scale esterne ballatoio appeso (alla feltrina) altre finiture di facciata
 loggia cornici/davanzali ballatoio appoggiato (alla bellunese) altro
 portico pilastri/colonne ballatoio sospeso

DESCRIZIONE
 FABBRICATO RISTRUTTURATO

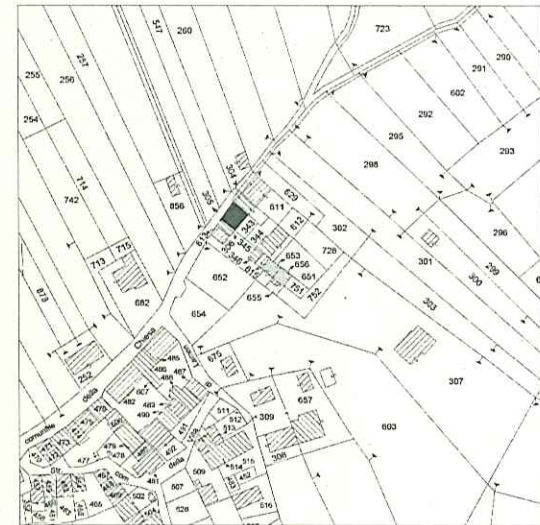


Foto n°1

Foto n°2

Foto n°3

Foto n°4



Estratto di mappa

**PATRIMONIO EDILIZIO**

Città di Feltre

Provincia di Belluno

n. scheda: 698 Cod. Riferimento: 1800100780000

Data rilievo: 16/06/2004

Rilevatore: Paludetto Stefano Bella Giovanni

DATI GENERALI

Località: LAMEN

Via: FRAZIONE LAMEN

Civico: 78 Altri Civici:

Foglio: 16 Mappale: 304

Denominazione:

UTILIZZO E DATAZIONE

Utilizzo: UTILIZZATO

Epoca: REALIZZATO TRA IL CAT.AUSTRIACO E IL 1945

Tipologia: IN CORTINA

autorimessa posto auto

in aggregazione con i mappali:

Usò prevalente: RESIDENZA

Altri usi:

CARATTERISTICHE DIMENSIONALI

tot. alloggi: 4 tot. famiglie: 4 tot. residenti: 9

num. di piani complessivi: 3 num. piani fuori terra: 3 altezze differenti sui due fronti

Sup. Coperta: mq 33 altezza fuori terra: m Volume: mc 297

masardato sottotetto superfetazioni volume accessorio **QUALITA' STORICO AMBIENTALI**

Stato di conservazione complessivo: 4-BUONO

Qualità: DOTATO DI VALORE AMBIENTALE parte di complesso monumentale **PARTICOLARI DI RILIEVO**

Architettonici

Scultorei:

Pittorici:

Vincolo:

CARATTERISTICHE GENERALI

Contesto: CENTRO MINORE

Scoperto: CORTE

Manto di Copertura: TEGOLE CEMENTO

Facciata: INTONACO CIVILE

Serramenti Interni: LEGNO

Serramenti Esterni: OSCURI

Altri elementi:

poggiolo/balcone <input type="checkbox"/>	scale esterne <input type="checkbox"/>	ballatoio appeso (alla feltrina) <input type="checkbox"/>	altre finiture di facciata <input type="checkbox"/>
loggia <input type="checkbox"/>	cornici/davanzali <input type="checkbox"/>	ballatoio appoggiato (alla bellunese) <input type="checkbox"/>	altro <input type="checkbox"/>
portico <input type="checkbox"/>	pilastrini/colonne <input type="checkbox"/>	ballatoio sospeso <input type="checkbox"/>	

DESCRIZIONESERRAMENTI ESTERNI IN PARTE TAPPARELLE;
FABBRICATO RISTRUTTURATO**PATRIMONIO EDILIZIO**

Città di Feltre

Provincia di Belluno

n. scheda: 698 Cod. Riferimento: 1800100780000

Data rilievo: 16/06/2004

Rilevatore: Paludetto Stefano Bella Giovanni

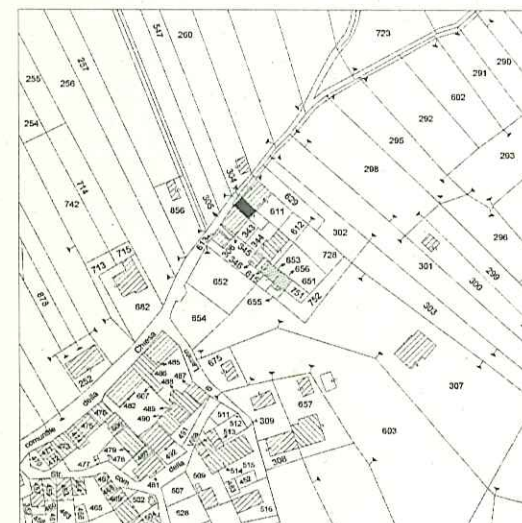


Foto n°1



Foto n°2

Foto n°3



Estratto di mappa



PATRIMONIO EDILIZIO
Città di Feltre
Provincia di Belluno

n. scheda: 697 Cod. Riferimento: 1800199370000
Data rilievo: 16/06/2004
Rilevatore: Paludetto Stefano Bella Giovanni



PATRIMONIO EDILIZIO
Città di Feltre
Provincia di Belluno

n. scheda: 697 Cod. Riferimento: 1800199370000
Data rilievo: 16/06/2004
Rilevatore: Paludetto Stefano Bella Giovanni

DATI GENERALI

Località: LAMEN

Via: FRAZIONE LAMEN

Foglio: 16 Mappale: 611

Denominazione:

Civico: Altri Civici:

UTILIZZO E DATAZIONE

Utilizzo: UTILIZZATO

Epoca: REALIZZATO TRA IL CAT.AUSTRIACO E IL 1945

Tipologia: IN CORTINA

autorimessa posto auto

in aggregazione con i mappali:

Usò prevalente: RESIDENZA

Altri usi:

CARATTERISTICHE DIMENSIONALI

tot. alloggi: 1 tot. famiglie: 1 tot. residenti: 0

num. di piani complessivi: 3 num. piani fuori terra: 3 altezze differenti sui due fronti

Sup. Coperta: mq 70 altezza fuori terra: m Volume: mc 630

masardato sottotetto superfetazioni volume accessorio

QUALITA' STORICO AMBIENTALI

Stato di conservazione complessivo: 3-SUFFICIENTE

Qualità: DOTATO DI VALORE AMBIENTALE parte di complesso monumentale

PARTICOLARI DI RILIEVO

Architettonici

Scultorei:

Pittorici:

Vincolo:

CARATTERISTICHE GENERALI

Contesto: CENTRO MINORE

Scoperto: CORTE

Manto di Copertura TEGOLE CEMENTO

Facciata: INTONACO CIVILE

Serramenti Interni: LEGNO

Serramenti Esterni: OSCURI

Altri elementi:

poggiolo/balcone scale esterne ballatoio appeso (alla feltrina) altre finiture di facciata
loggia cornici/davanzali ballatoio appoggiato (alla bellunese) altro
portico pilastri/colonne ballatoio sospeso

DESCRIZIONE

FABBRICATO RISTRUTTURATO



Foto n°1



Foto n°2

Foto n°3

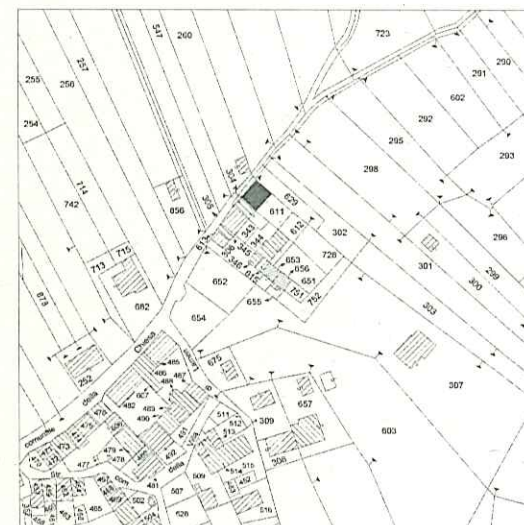


Foto n°4

Estratto di mappa



PATRIMONIO EDILIZIO

Città di Feltre

Provincia di Belluno

n. scheda: 695 Cod. Riferimento: 1800199390000

Data rilievo: 16/06/2004

Rilevatore: Paludetto Stefano Bella Giovanni



PATRIMONIO EDILIZIO

Città di Feltre

Provincia di Belluno

n. scheda: 695 Cod. Riferimento: 1800199390000

Data rilievo: 16/06/2004

Rilevatore: Paludetto Stefano Bella Giovanni

DATI GENERALI

Località: LAMEN

Via: FRAZIONE LAMEN

Foglio: 16 Mappale: 653, 656

Denominazione:

Civico: Altri Civici:

UTILIZZO E DATAZIONE

Utilizzo: UTILIZZATO

Epoca: REALIZZATO TRA IL 1946 E IL 1983

Tipologia: A CORTE

autorimessa posto auto

in aggregazione con i mappali:

Uso prevalente: DEPOSITO MAGAZZINO

Altri usi:

CARATTERISTICHE DIMENSIONALI

tot. alloggi: 0 tot. famiglie: 0 tot. residenti: 0

num. di piani complessivi: 2 num. piani fuori terra: 2 altezze differenti sui due fronti

Sup. Coperta: mq 60 altezza fuori terra: m Volume: mc 360

masardato sottotetto superfetazioni volume accessorio

QUALITA' STORICO AMBIENTALI

Stato di conservazione complessivo: 2-PRECARIO

Qualità: IN CONTRASTO CON AMBIENTE

parte di complesso monumentale

PARTICOLARI DI RILIEVO

Architettonici

Scultorei:

Pittorici:

Vincolo:

CARATTERISTICHE GENERALI

Contesto: CENTRO MINORE

Scoperto: CORTE

Manto di Copertura LAMIERA

Facciata: INTONACO CIVILE

Serramenti Interni:

Serramenti Esterni:

Altri elementi:

poggiolo/balcone scale esterne ballatoio appeso (alla feltrina) altre finiture di facciata
loggia cornici/davanzali ballatoio appoggiato (alla bellunese) altro
portico pilastri/colonne ballatoio sospeso

DESCRIZIONE

SERRAMENTI IN METALLO. PARTE DELLA FACCIATA CHIUSA E INTONACATA, PARTE SOLO PILASTRINO IN LEGNO.



Foto n°1



Foto n°2

Foto n°3

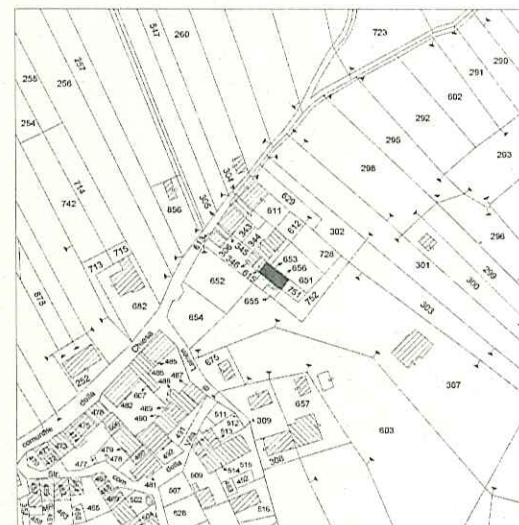


Foto n°4

Estratto di mappa

**PATRIMONIO EDILIZIO**

Città di Feltre

Provincia di Belluno

n. scheda: 692 Cod. Riferimento: 1800199420000

Data rilievo: 16/06/2004

Rilevatore: Paludetto Stefano Bella Giovanni

DATI GENERALI

Località: LAMEN

Via: FRAZIONE LAMEN

Foglio: 16 Mappale: 615, 346

Denominazione:

Civico: Altri Civici:

UTILIZZO E DATAZIONE

Utilizzo: UTILIZZATO

Epoca: REALIZZATO TRA IL CAT.AUSTRIACO E IL 1945

Tipologia: A CORTE

autorimessa posto auto

in aggregazione con i mappali:

Uso prevalente: DEPOSITO MAGAZZINO

Altri usi:

CARATTERISTICHE DIMENSIONALI

tot. alloggi: 0 tot. famiglie: 0 tot. residenti: 0

num. di piani complessivi: 2 num. piani fuori terra: 2 altezze differenti sui due fronti

Sup. Coperta: mq 33 altezza fuori terra: m Volume: mc 198

masardato sottotetto superfetazioni volume accessorio **QUALITA' STORICO AMBIENTALI**

Stato di conservazione complessivo: 3-SUFFICIENTE

Qualità: DOTATO DI VALORE AMBIENTALE parte di complesso monumentale **PARTICOLARI DI RILIEVO**

Architettonici

Scultorei:

Pittorici:

Vincolo:

CARATTERISTICHE GENERALI

Contesto: CENTRO MINORE

Scoperto: CORTE

Manto di Copertura COPPI

Facciata: LEGNO

Serramenti Interni:

Serramenti Esterni:

Altri elementi:

poggiolo/balcone scale esterne ballatoio appeso (alla feltrina) altre finiture di facciata

loggia cornici/davanzali ballatoio appoggiato (alla bellunese) altro

portico pilastri/colonne ballatoio sospeso

DESCRIZIONE

FABBRICATO RISTRUTTURATO PER QUANTO RIGUARDA LA PRIMAPARTE E CON PILASTRI IN CLS PER I LRESTO . I TAMPONAMENTI SONO IN LEGNO A PIANO SUPERIORE, E INTONACATI A GREZZOAL PIANO TERRA.

**PATRIMONIO EDILIZIO**

Città di Feltre

Provincia di Belluno

n. scheda: 692 Cod. Riferimento: 1800199420000

Data rilievo: 16/06/2004

Rilevatore: Paludetto Stefano Bella Giovanni

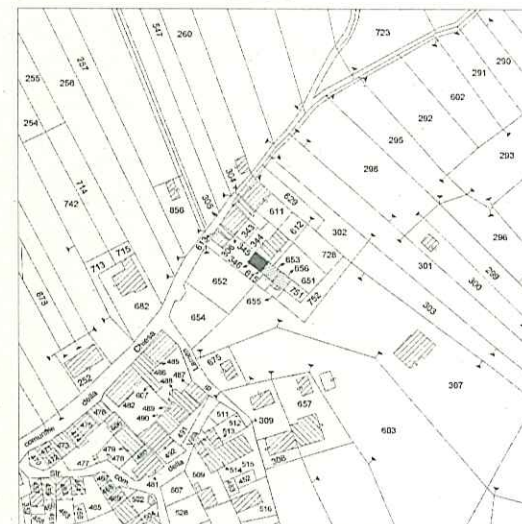


Foto n°1




Foto n°2

Foto n°3



Estratto di mappa

	PATRIMONIO EDILIZIO	
	Città di Feltre	
	Provincia di Belluno	
	n. scheda: 694 Cod. Riferimento: 1800199400000	
Data rilievo: 16/06/2004		
Rilevatore: Paludetto Stefano Bella Giovanni		

DATI GENERALI

Località: LAMEN

Via: FRAZIONE LAMEN

Foglio: 16

Mappale: 344

Civico:

Altri Civici:

Denominazione:

UTILIZZO E DATAZIONE

Utilizzo: UTILIZZATO

Epoca: REALIZZATO TRA IL CAT.AUSTRIACO E IL 1945

Tipologia: A CORTE

autorimessa posto auto

in aggregazione con i mappali:

Uso prevalente: RESIDENZA

Altri usi:

CARATTERISTICHE DIMENSIONALI

tot. alloggi: 2 tot. famiglie: 0 tot. residenti: 0

num. di piani complessivi: 2 num. piani fuori terra: 2 altezze differenti sui due fronti

Sup. Coperta: mq 71 altezza fuori terra: m Volume: mc 426

masardato sottotetto superfetazioni volume accessorio **QUALITA' STORICO AMBIENTALI**

Stato di conservazione complessivo: 4-BUONO

Qualità: DOTATO DI VALORE AMBIENTALE

parte di complesso monumentale **PARTICOLARI DI RILIEVO**

Architettonici

Scultorei:

Pittorici:

Vincolo:

CARATTERISTICHE GENERALI

Contesto: CENTRO MINORE

Scoperto: CORTE

Manto di Copertura: COPPI

Facciata: INTONACO CIVILE

Serramenti Interni: LEGNO

Serramenti Esterni: TAPPARELLE

Altri elementi:

poggiolo/balcone <input type="checkbox"/>	scale esterne <input type="checkbox"/>	ballatoio appeso (alla feltrina) <input type="checkbox"/>	altre finiture di facciata <input type="checkbox"/>
loggia <input type="checkbox"/>	cornici/davanzali <input type="checkbox"/>	ballatoio appoggiato (alla bellunese) <input type="checkbox"/>	altro <input type="checkbox"/>
portico <input type="checkbox"/>	pilastrini/colonne <input type="checkbox"/>	ballatoio sospeso <input type="checkbox"/>	

DESCRIZIONE

MANTO DI COPERTURA IN PARTE TEGOLE DI CEMENTO;
 FABBRICATO PARZIALMENTE RISTRUTTURATO E CON 2 NUMERI CIVICI;
 PORZIONE AD USO DEPOSITO;
 PORTICO PASSANTE


	PATRIMONIO EDILIZIO	
	Città di Feltre	
	Provincia di Belluno	
	n. scheda: 694 Cod. Riferimento: 1800199400000	
Data rilievo: 16/06/2004		
Rilevatore: Paludetto Stefano Bella Giovanni		



Foto n°1

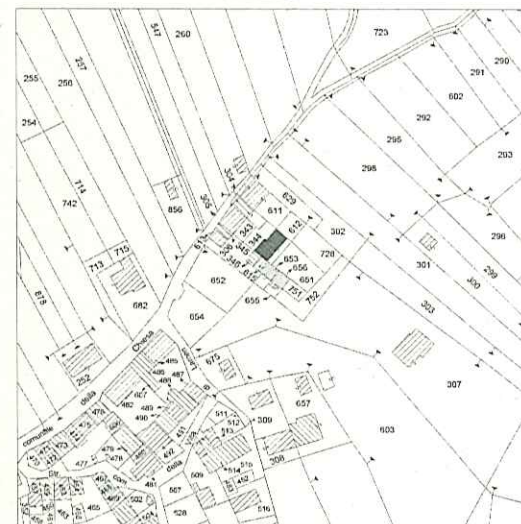


Foto n°2



Foto n°3

Foto n°4



Estratto di mappa

**PATRIMONIO EDILIZIO**

Città di Feltre

Provincia di Belluno

n. scheda: 626 Cod. Riferimento: 1800199530000

Data rilievo: 10/06/2004

Rilevatore: Paludetto Stefano Bella Giovanni

**PATRIMONIO EDILIZIO**

Città di Feltre

Provincia di Belluno

n. scheda: 626 Cod. Riferimento: 1800199530000

Data rilievo: 10/06/2004

Rilevatore: Paludetto Stefano Bella Giovanni

149

DATI GENERALI

Località: LAMEN

Via: FRAZIONE LAMEN

Civico:

Altri Civici:

Foglio: 16 Mappale: non presente

Denominazione:

UTILIZZO E DATAZIONE

Utilizzo: UTILIZZATO

Epoca: REALIZZATO TRA IL 1946 E IL 1983

Tipologia: RURALE

autorimessa posto auto

in aggregazione con i mappali:

Uso prevalente: DEPOSITO MAGAZZINO

Altri usi:

CARATTERISTICHE DIMENSIONALI

tot. alloggi: 0 tot. famiglie: 0 tot. residenti: 0

num. di piani complessivi: 1 num. piani fuori terra: 1 altezze differenti sui due fronti

Sup. Coperta: mq 28 altezza fuori terra: m Volume: mc 84

masardato sottotetto superfletazioni volume accessorio **QUALITA' STORICO AMBIENTALI**

Stato di conservazione complessivo: 2-PRECARIO

Qualità: NESSUNA QUALITA RILEVANTE

parte di complesso monumentale **PARTICOLARI DI RILIEVO**

Architettonici

Scultorei:

Pittorici:

Vincolo:

CARATTERISTICHE GENERALI

Contesto: CENTRO MINORE

Scoperto: SCOPERTO AGRICOLO

Manto di Copertura LAMIERA

Facciata: LEGNO

Serramenti Interni: LEGNO

Serramenti Esterni:

Altri elementi:


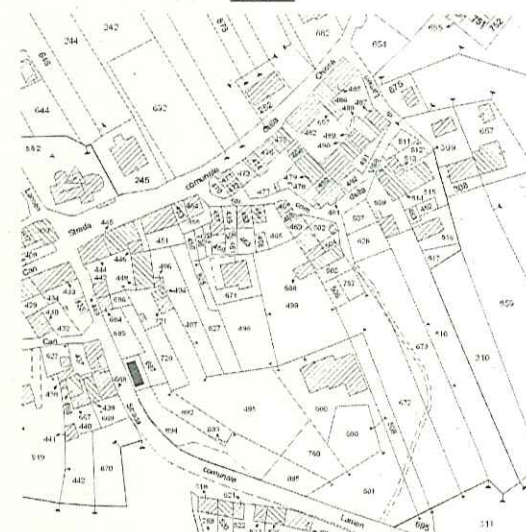
poggiolo/balcone scale esterne ballatoio appeso (alla feltrina) altre finiture di facciata loggia cornici/davanzali ballatoio appoggiato (alla bellunese) altro portico pilastrì/colonne ballatoio sospeso **DESCRIZIONE**

Foto n°1



Foto n°2

Foto n°3



Estratto di mappa

Foto n°4



PATRIMONIO EDILIZIO
Città di Feltre
Provincia di Belluno

n. scheda: 846 Cod. Riferimento: 1800100910000
Data rilievo: 10/06/2004
Rilevatore: Paludetto Stefano Bella Giovanni



PATRIMONIO EDILIZIO
Città di Feltre
Provincia di Belluno

n. scheda: 846 Cod. Riferimento: 1800100910000
Data rilievo: 10/06/2004
Rilevatore: Paludetto Stefano Bella Giovanni



Foto n°1



Foto n°2



Foto n°3



Foto n°4



Estratto di mappa

DATI GENERALI

Località: LAMEN
Via: FRAZIONE LAMEN Civico: 91 Altri Civici:
Foglio: 16 Mappale: 348-590
Denominazione:

UTILIZZO E DATAZIONE

Utilizzo: UTILIZZATO Epoca: PRESENTE NEL CATASTO AUSTRIACO
Tipologia: IN CORTINA autorimessa posto auto
in aggregazione con i mappali:
Usò prevalente: RESIDENZA Altri usi:

CARATTERISTICHE DIMENSIONALI

tot. alloggi: 3 tot. famiglie: 3 tot. residenti: 11
num. di piani complessivi: 2 num. piani fuori terra: 2 altezze differenti sui due fronti
Sup. Coperta: mq 50 altezza fuori terra: m Volume: mc 300
masardato sottotetto superfetazioni volume accessorio

QUALITA' STORICO AMBIENTALI

Stato di conservazione complessivo: 4-BUONO
Qualità: DOTATO DI VALORE AMBIENTALE parte di complesso monumentale

PARTICOLARI DI RILIEVO

Architettonici
Scultorei:
Pittorici:
Vincolo:

CARATTERISTICHE GENERALI

Contesto: CENTRO MINORE Scoperto: GIARDINO
Manto di Copertura COPPI Facciata: INTONACO CIVILE
Serramenti Interni: LEGNO Serramenti Esterni: OSCURI
Altri elementi:
poggiolo/balcone scale esterne ballatoio appeso (alla feltrina) altre finiture di facciata
loggia cornici/davanzali ballatoio appoggiato (alla bellunese) altro
portico pilastri/colonne ballatoio sospeso

DESCRIZIONE

Ristrutturato. Superfetazioni lato est.



PATRIMONIO EDILIZIO
Città di Feltre
Provincia di Belluno

n. scheda: 401 Cod. Riferimento: 1800199880000
Data rilievo: 31/03/2004
Rilevatore: Paludetto Stefano Bella Giovanni



PATRIMONIO EDILIZIO
Città di Feltre
Provincia di Belluno

n. scheda: 401 Cod. Riferimento: 1800199880000
Data rilievo: 31/03/2004
Rilevatore: Paludetto Stefano Bella Giovanni



Foto n°1



Foto n°2



Estratto di mappa

DATI GENERALI

Località: LAMEN

Via: FRAZIONE LAMEN

Foglio: 16 Mappale: 402,765

Denominazione:

Civico: Altri Civici:

UTILIZZO E DATAZIONE

Utilizzo: UTILIZZATO

Epoca: PRESENTE NEL CATASTO AUSTRIACO

Tipologia: ISOLATA

autorimessa posto auto

in aggregazione con i mappali:

Uso prevalente: RESIDENZA

Altri usi:

CARATTERISTICHE DIMENSIONALI

tot. alloggi: 1 tot. famiglie: 0 tot. residenti: 0

num. di piani complessivi: 3 num. piani fuori terra: 2 altezze differenti sui due fronti

Sup. Coperta: mq 62 altezza fuori terra: m Volume: mc 372

masardato sottotetto superfetazioni volume accessorio

QUALITA' STORICO AMBIENTALI

Stato di conservazione complessivo: 4-BUONO

Qualità: DOTATO DI VALORE AMBIENTALE parte di complesso monumentale

PARTICOLARI DI RILIEVO

Architettonici

Scultorei:

Pittorici:

Vincolo:

CARATTERISTICHE GENERALI

Contesto: CENTRO MINORE

Scoperto: GIARDINO

Manto di Copertura COPPI

Facciata: INTONACO CIVILE

Serramenti Interni: LEGNO

Serramenti Esterni: OSCURI

Altri elementi:

poggiolo/balcone scale esterne ballatoio appeso (alla feltrina) altre finiture di facciata
loggia cornici/davanzali ballatoio appoggiato (alla bellunese) altro
portico pilastri/colonne ballatoio sospeso

DESCRIZIONE

PRESENTE IN CATASTO AUSTRIACO CON DIVERSO SEDIME



PATRIMONIO EDILIZIO
Città di Feltre
Provincia di Belluno

n. scheda: 399 Cod. Riferimento: 1800199860000
Data rilievo: 31/03/2004
Rilevatore: Paludetto Stefano Bella Giovanni



PATRIMONIO EDILIZIO
Città di Feltre
Provincia di Belluno

n. scheda: 399 Cod. Riferimento: 1800199860000
Data rilievo: 31/03/2004
Rilevatore: Paludetto Stefano Bella Giovanni

DATI GENERALI

Località: LAMEN

Via: FRAZIONE LAMEN

Civico: Altri Civici:

Foglio: 16 Mappale: 405,618

Denominazione:

UTILIZZO E DATAZIONE

Utilizzo: UTILIZZATO

Epoca: REALIZZATO TRA IL CAT.AUSTRIACO E IL 1945

Tipologia: ISOLATA

autorimessa posto auto

in aggregazione con i mappali:

Uso prevalente: DEPOSITO MAGAZZINO

Altri usi:

CARATTERISTICHE DIMENSIONALI

tot. alloggi: 0 tot. famiglie: 0 tot. residenti: 0

num. di piani complessivi: 2 num. piani fuori terra: 2 altezze differenti sui due fronti

Sup. Coperta: mq 48 altezza fuori terra: m Volume: mc 288

masardato sottotetto superfetazioni volume accessorio

QUALITA' STORICO AMBIENTALI

Stato di conservazione complessivo: 3-SUFFICIENTE

Qualità: DOTATO DI VALORE AMBIENTALE parte di complesso monumentale

PARTICOLARI DI RILIEVO

Architettonici

Scultorei:

Pittorici:

Vincolo:

CARATTERISTICHE GENERALI

Contesto: CENTRO MINORE

Scoperto: GIARDINO

Manto di Copertura COPPI

Facciata: SASSO A VISTA

Serramenti Interni: LEGNO

Serramenti Esterni:

Altri elementi:

poggiolo/balcone scale esterne ballatoio appeso (alla feltrina) altre finiture di facciata
loggia cornici/davanzali ballatoio appoggiato (alla bellunese) altro
portico pilastri/colonne ballatoio sospeso

DESCRIZIONE



Foto n°1

Foto n°2

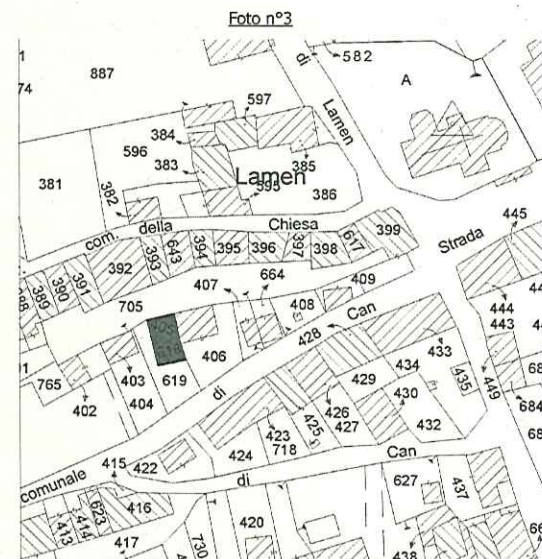


Foto n°3

Foto n°4

Estratto di mappa

**PATRIMONIO EDILIZIO**

Città di Feltre

Provincia di Belluno

n. scheda: 1100 Cod. Riferimento: 1800198660000

Data rilievo: 05/08/2004

Rilevatore: Galantin Antonella

**PATRIMONIO EDILIZIO**

Città di Feltre

Provincia di Belluno

n. scheda: 1100 Cod. Riferimento: 1800198660000

Data rilievo: 05/08/2004

Rilevatore: Galantin Antonella

DATI GENERALI

Località: LAMEN

Via: FRAZIONE LAMEN

Civico: Altri Civici:

Foglio: 16 Mappale: 159

Denominazione:

UTILIZZO E DATAZIONE

Utilizzo: UTILIZZATO

Epoca: REALIZZATO TRA IL CAT.AUSTRIACO E IL 1945

Tipologia: IN CORTINA

autorimessa posto auto

in aggregazione con i mappali: 160

Uso prevalente: ACCESSORIO

Altri usi:

CARATTERISTICHE DIMENSIONALI

tot. alloggi: 0 tot. famiglie: 0 tot. residenti: 0

num. di piani complessivi: 2 num. piani fuori terra: 2 altezze differenti sui due fronti

Sup. Coperta: mq 110 altezza fuori terra: m Volume: mc 660

masardato sottotetto superfetazioni volume accessorio **QUALITA' STORICO AMBIENTALI**

Stato di conservazione complessivo: 2-PRECARIO

Qualità: DOTATO DI VALORE AMBIENTALE parte di complesso monumentale **PARTICOLARI DI RILIEVO**

Architettonici

Scultorei:

Pittorici:

Vincolo:

CARATTERISTICHE GENERALI

Contesto: CASE SPARSE

Scoperto: SCOPERTO AGRICOLO

Manto di Copertura COPPI

Facciata: INTONACO RASO SASSO

Serramenti Interni: NON PRESENTI

Serramenti Esterni: NON PRESENTI

Altri elementi:

poggiolo/balcone scale esterne ballatoio appeso (alla feltrina) altre finiture di facciata

loggia cornici/davanzali ballatoio appoggiato (alla bellunese) altro

portico pilastri/colonne ballatoio sospeso

DESCRIZIONE

ANNESSO RUSTICO DELLA VILLA. OSPITA STALLE E FIENILE, E L'UNICA INQUILINA DELLA VILLA: UNA MUCCA!

ACCESSO AL PIANO PRIMO ANCHE DAL RETRO.

A OVEST TETTOIA.

ALTRI PICCOLI EDIFICI DI SERVIZIO SULLO SCOPERTO.



Foto n°1


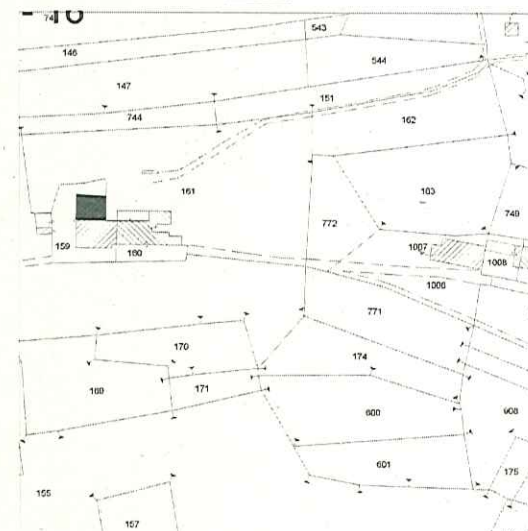


Foto n°2



Foto n°3



Estratto di mappa

**PATRIMONIO EDILIZIO**

Città di Feltre

Provincia di Belluno

n. scheda: 1099 Cod. Riferimento: 1800101800000

Data rilievo: 05/08/2004

Rilevatore: Galantin Antonella

**PATRIMONIO EDILIZIO**

Città di Feltre

Provincia di Belluno

n. scheda: 1099 Cod. Riferimento: 1800101800000

Data rilievo: 05/08/2004

Rilevatore: Galantin Antonella

DATI GENERALI

Località: LAMEN

Via: FRAZIONE LAMEN

Civico: Altri Civici:

Foglio: 16 Mappale: 159

Denominazione:

UTILIZZO E DATAZIONE

Utilizzo: NON UTILIZZATO

Epoca: REALIZZATO TRA IL CAT.AUSTRIACO E IL 1945

Tipologia: IN CORTINA

autorimessa posto auto

in aggregazione con i mappali: 160

Uso prevalente: RESIDENZA

Altri usi: ACCESSORIO

CARATTERISTICHE DIMENSIONALI

tot. alloggi: 1 tot. famiglie: 0 tot. residenti: 0

num. di piani complessivi: 3 num. piani fuori terra: 3 altezze differenti sui due fronti

Sup. Coperta: mq 139 altezza fuori terra: m Volume: mc 1250

masardato sottotetto superfetazioni volume accessorio **QUALITA' STORICO AMBIENTALI**

Stato di conservazione complessivo: 3-SUFFICIENTE

Qualità: DOTATO DI VALORE ARCHITETTONICO parte di complesso monumentale **PARTICOLARI DI RILIEVO**

Architettonici

Scultorei:

Pittorici: SULLA FACCIATA SUD AL PRIMO PIANO DUE MEDAGLIONI RAFFIGURANTI CRISTO E MARIA (?) CON L'AGNELLO IN BRACCIO

Vincolo:

CARATTERISTICHE GENERALI

Contesto: CASE SPARSE

Scoperto: SCOPERTO AGRICOLO

Manto di Copertura COPPI

Facciata: INTONACO GREZZO

Serramenti Interni: LEGNO

Serramenti Esterni: OSCURI

Altri elementi:

poggiolo/balcone scale esterne ballatoio appeso (alla feltrina) altre finiture di facciata

loggia cornici/davanzali ballatoio appoggiato (alla bellunese) altro

portico pilastri/colonne ballatoio sospeso

DESCRIZIONE

ANNESSO DELLA VILLA CON FUNZIONE PARTE RESIDENZIALE PARTE AGRICOLA. EDIFICIO CON IMPIANTO A BLOCCO, IN FACCIATA APERTURE ALLINEATE CON AL CENTRO PORTA DI INGRESSO AL PIANO TERRA E PRIMO (SCALA ESTERNA), PORTA-FINESTRA AD ARCO AL PIANO PRIMO E SECONDO. AL PIANO PRIMO TERAZZINO RIFATTO IN CLS PER INGRESSO INDIPENDENTE, AI LATI MEDAGLIONI AD AFFRESCO (vd). LATO OVEST (DUE PIANI) GRANDE APERTURA AD ARCO PER RICOVERO MEZZI.



Foto n°1



Foto n°2




Foto n°3

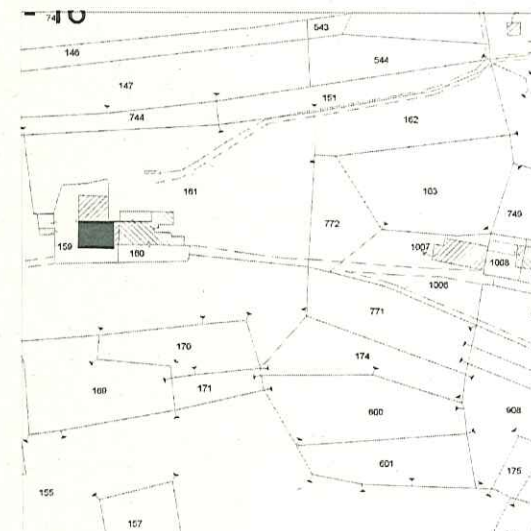


Foto n°4

Estratto di mappa

**PATRIMONIO EDILIZIO**

Città di Feltre

Provincia di Belluno

n. scheda: 1098 Cod. Riferimento: 1800198670000

Data rilievo: 05/08/2004

Rilevatore: Galantin Antonella

**PATRIMONIO EDILIZIO**

Città di Feltre

Provincia di Belluno

n. scheda: 1098 Cod. Riferimento: 1800198670000

Data rilievo: 05/08/2004

Rilevatore: Galantin Antonella

DATI GENERALI

Località: LAMEN

Via: FRAZIONE LAMEN

Foglio: 16 Mappale: 159, 160

Civico:

Altri Civici:

Denominazione:

UTILIZZO E DATAZIONE

Utilizzo: UTILIZZATO IN PARTE

Epoca: PRESENTE NEL CATASTO AUSTRIACO

Tipologia: IN CORTINA

autorimessa posto auto

in aggregazione con i mappali:

Uso prevalente: RESIDENZA

Altri usi: DEPOSITO MAGAZZINO

CARATTERISTICHE DIMENSIONALI

tot. alloggi: 1 tot. famiglie: 0 tot. residenti: 0

num. di piani complessivi: 2 num. piani fuori terra: 2 altezze differenti sui due fronti

Sup. Coperta: mq 57 altezza fuori terra: m Volume: mc 456

masardato sottotetto superfetazioni volume accessorio **QUALITA' STORICO AMBIENTALI**

Stato di conservazione complessivo: 3-SUFFICIENTE

Qualità: DOTATO DI VALORE ARCHITETTONICO

parte di complesso monumentale **PARTICOLARI DI RILIEVO**

Architettonici

Scultori:

Pittorici:

Vincolo:

CARATTERISTICHE GENERALI

Contesto: CASE SPARSE

Scoperto: SCOPERTO AGRICOLO

Manto di Copertura: TEGOLE COTTO

Facciata: INTONACO GREZZO

Serramenti Interni: LEGNO

Serramenti Esterni: NON PRESENTI

Altri elementi:

poggiolo/balcone scale esterne ballatoio appeso (alla feltrina) altre finiture di facciata

loggia cornici/davanzali ballatoio appoggiato (alla bellunese) altro

portico pilastri/colonne ballatoio sospeso

DESCRIZIONE

ALA DELLA VILLA VERSO OVEST. PIANO TERRA CON FUNZIONE DI DEPOSITO/ANNESSO HA GRANDE APERTURA CENTRALE AD ARCO E FINESTRELLE AI LATI, ATTUALEMTTE UTILIZZATO COME OFFICINA/DEPOSITO, PIANO PRIMO CON FINESTRATURE AD ARCO DESTINAZIONE RESIDENZIALE, PIANO SOTTOTETTO DEPOSITO DI PRODOTTI AGRICOLI (SUL FRONTE PRINCIPALE FINESTRELLE AD OVOLO, SUL RETRO GRANDI APERTURE). FACCIATA NORD SEMPLICE, FINITURA INTONACO RASO SASSO.



Foto n°1



Foto n°2

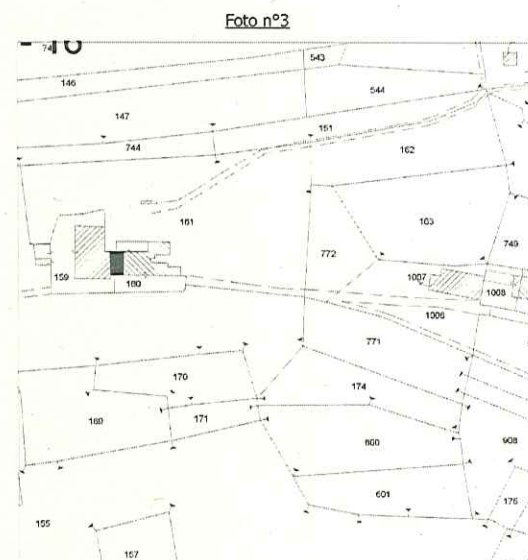


Foto n°4

Estratto di mappa

**PATRIMONIO EDILIZIO**

Città di Feltre

Provincia di Belluno

n. scheda: 1092 Cod. Riferimento: 1800198700000

Data rilievo: 05/08/2004

Rilevatore: Galantin Antonella

**PATRIMONIO EDILIZIO**

Città di Feltre

Provincia di Belluno

n. scheda: 1092 Cod. Riferimento: 1800198700000

Data rilievo: 05/08/2004

Rilevatore: Galantin Antonella

DATI GENERALI

Località: LAMEN

Via: FRAZIONE LAMEN

Civico: Altri Civici:

Foglio: 16 Mappale: 160

Denominazione:

UTILIZZO E DATAZIONE

Utilizzo: NON UTILIZZATO

Epoca: PRESENTE NEL CATASTO AUSTRIACO

Tipologia: IN CORTINA

autorimessa posto auto

in aggregazione con i mappali: 159

Uso prevalente: RESIDENZA

Altri usi:

CARATTERISTICHE DIMENSIONALI

tot. alloggi: 1 tot. famiglie: 0 tot. residenti: 0

num. di piani complessivi: 2 num. piani fuori terra: 2 altezze differenti sui due fronti

Sup. Coperta: mq 45 altezza fuori terra: m Volume: mc 270

masardato sottotetto superfetazioni volume accessorio **QUALITA' STORICO AMBIENTALI**

Stato di conservazione complessivo: 1-PESSIMO

Qualità: DOTATO DI VALORE AMBIENTALE parte di complesso monumentale **PARTICOLARI DI RILIEVO**

Architettonici

Scultorei:

Pittorici:

Vincolo:

CARATTERISTICHE GENERALI

Contesto: CASE SPARSE

Scoperto: SCOPERTO AGRICOLO

Manto di Copertura COPPI

Facciata: INTONACO RASO SASSO

Serramenti Interni: NON PRESENTI

Serramenti Esterni: NON PRESENTI

Altri elementi:

poggiolo/balcone scale esterne ballatoio appeso (alla feltrina) altre finiture di facciata

loggia cornici/davanzali ballatoio appoggiato (alla bellunese) altro

portico pilastri/colonne ballatoio sospeso

DESCRIZIONE

ALA DELLA VILLA (AMPLIAMENTO SUL RETRO, OPPURE EDIFICIO IN ORIGINE SEPARATO POI INGLOBATO DALL'AMPLIAMENTO SUL RETRO DEL CORPO DELLA VILLA, GIÀ PRESENTE IN CATASTO AUSTRIACO), DI CONCEZIONE MOLTO SEMPLICE. BEI DAVANZALI IN PIETRA ROSATA. SEMBRA ESSERE STATO SOPRAELEVATO (MANSARDATO). IL TETTO E' IN PARTE CROLLATO. ACCESSO ANCHE DAL RETRO?



Foto n°1



Foto n°2



Foto n°3

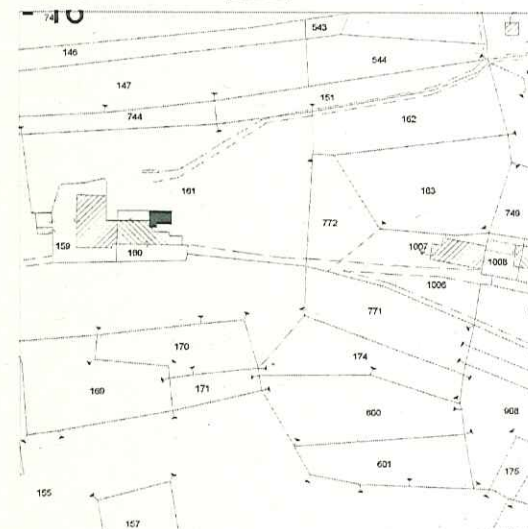


Foto n°4

Estratto di mappa

**PATRIMONIO EDILIZIO**

Città di Feltre

Provincia di Belluno

n. scheda: 1096 Cod. Riferimento: 1800198680000

Data rilievo: 05/08/2004

Rilevatore: Galantin Antonella

**PATRIMONIO EDILIZIO**

Città di Feltre

Provincia di Belluno

n. scheda: 1096 Cod. Riferimento: 1800198680000

Data rilievo: 05/08/2004

Rilevatore: Galantin Antonella

DATI GENERALI

Località: LAMEN

Via: FRAZIONE LAMEN

Foglio: 16 Mappale: 160

Denominazione: VILLA

Civico:

Altri Civici:

UTILIZZO E DATAZIONE

Utilizzo: NON UTILIZZATO

Epoca: PRESENTE NEL CATASTO AUSTRIACO

Tipologia: VILLA

autorimessa posto auto

in aggregazione con i mappali: 159

Uso prevalente: RESIDENZA

Altri usi:

CARATTERISTICHE DIMENSIONALI

tot. alloggi: 1 tot. famiglie: 0 tot. residenti: 0

num. di piani complessivi: 3 num. piani fuori terra: 3 altezze differenti sui due fronti

Sup. Coperta: mq 125 altezza fuori terra: m Volume: mc 1125

masardato sottotetto superfazioni volume accessorio **QUALITA' STORICO AMBIENTALI**

Stato di conservazione complessivo: 2-PRECARIO

Qualità: INTERESSE STORICO ARTISTICO

parte di complesso monumentale **PARTICOLARI DI RILIEVO**

Architettonici

Scultori:

Pittori:

Vincolo:

CARATTERISTICHE GENERALI

Contesto: CASE SPARSE

Scoperto: SCOPERTO AGRICOLO

Manto di Copertura TEGOLE COTTO

Facciata: INTONACO CIVILE

Serramenti Interni: NON PRESENTI

Serramenti Esterni: OSCURI

Altri elementi:

poggiolo/balcone scale esterne ballatoio appeso (alla feltrina) altre finiture di facciata loggia cornici/davanzali ballatoio appoggiato (alla bellunese) altro portico pilastrini/colonne ballatoio sospeso **DESCRIZIONE**

EDIFICIO PRINCIPALE DELLA VILLA, IMPIANTO SIMMETRICO CON CORPO PIU' ALTO AL CENTRO (TRE PIANI CON TIMPANO), E ALI (DUE PIANI PIU' MEZZANINO/SOTTOTETTO), CUI SI AGGIUNGE UN AMPLIAMENTO VERSO EST. LA FACCIATA PRINCIPALE E' SCANDITA DA FASCE MARCAPIANO E FINTE BUGNE ANGOLARI, AL CENTRO AL PIANO TERRA INGRESSO PRINCIPALE CON CORNICI E ARCHITRAVE MODANATI, AL PRIMO PIANO POGGILO CON GROSSE MENSOLE E PARAPETTO IN PIETRA E PORTALE AD ARCO CON PROTOMA IN CHIAVE, AI LATI DUE FINESTRE RETTANGOLARI, AL PIANO SECONDO TRE FINESTRE AD ARCO CON PROTOMA, LA CENTRALE CON FINITO POGGILO. CORONAMENTO A TIMPANO MODANATO CON OVULO AL CENTRO, AI LATI DUE COMIGNOLI IN SIMMETRIA. LE ALI LATERALI SONO SCANDITE DA FINESTRATURE ALLINEATE. SEMBRA CHE IL CORPO DELLA VILLA SIA STATO AMPLIATO (MAGGIOR PROFONDITA') VERSO NORD (SPOSTAMENTO E INNALZAMENTO DEL COLMO), LA FACCIATA NORD E' RUSTICA, CON INTONACO RASO SASSO E SEMPLICI APERTURE. SCOPERTO ANTISTANTE LA VILLA HA MURO DI CONTENIMENTO VERSO VALLE, PANCHE IN PIETRA, SCALETTA CHE SCENDE VERSO I CAMPI, PERGOLE



Foto n°1

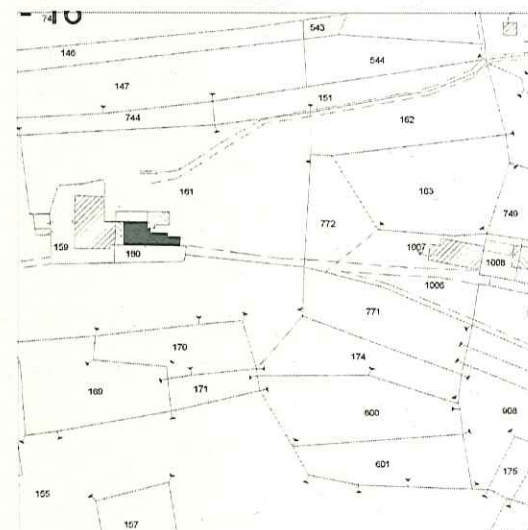
Foto n°2



Foto n°3



Foto n°4



Estratto di mappa

**PATRIMONIO EDILIZIO**

Città di Feltre

Provincia di Belluno

n. scheda: 1090 Cod. Riferimento: 1800198710000

Data rilievo: 05/08/2004

Rilevatore: Galantin Antonella

**PATRIMONIO EDILIZIO**

Città di Feltre

Provincia di Belluno

n. scheda: 1090 Cod. Riferimento: 1800198710000

Data rilievo: 05/08/2004

Rilevatore: Galantin Antonella



Foto n°1



Foto n°2

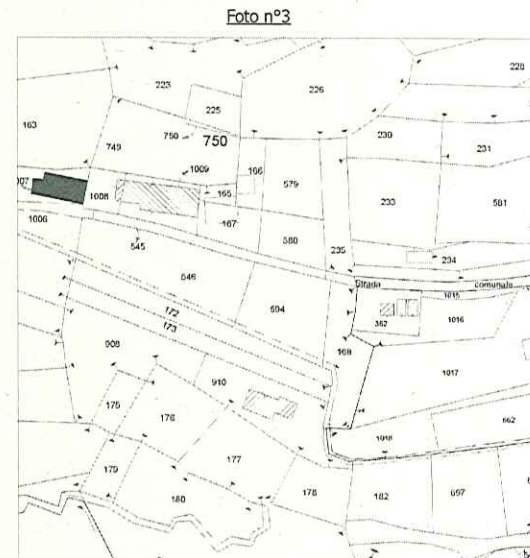


Foto n°3

Foto n°4

Estratto di mappa

DATI GENERALI

Località: LAMEN

Via: FRAZIONE LAMEN

Foglio: 16 Mappale: 1007

Civico:

Altri Civici:

Denominazione:

UTILIZZO E DATAZIONE

Utilizzo: UTILIZZATO

Epoca: REALIZZATO TRA IL 1946 E IL 1983

Tipologia: RURALE

autorimessa posto auto

in aggregazione con i mappali:

Usò prevalente: ACCESSORIO

Altri usi:

CARATTERISTICHE DIMENSIONALI

tot. alloggi: 0 tot. famiglie: 0 tot. residenti: 0

num. di piani complessivi: 1 num. piani fuori terra: 1 altezze differenti sui due fronti

Sup. Coperta: mq 171 altezza fuori terra: m Volume: mc 513

masardato sottotetto superfetazioni volume accessorio **QUALITA' STORICO AMBIENTALI**

Stato di conservazione complessivo: 2-PRECARIO

Qualità: DOTATO DI VALORE AMBIENTALE

parte di complesso monumentale **PARTICOLARI DI RILIEVO**

Architettonici

Scultorei:

Pittorici:

Vincolo:

CARATTERISTICHE GENERALI

Contesto: CASE SPARSE

Scoperto: SCOPERTO AGRICOLO

Manto di Copertura LAMIERA

Facciata: LEGNO

Serramenti Interni: LEGNO

Serramenti Esterni: NON PRESENTI

Altri elementi:

poggiolo/balcone scale esterne ballatoio appeso (alla feltrina) altre finiture di facciata loggia cornici/davanzali ballatoio appoggiato (alla bellunese) altro portico pilastri/colonne ballatoio sospeso **DESCRIZIONE**

EDIFICIO CON BASAMENTO IN BLOCCHI DI CLS E ELEVATO INTERAMENTE IN LEGNO, STRUTTURA A TELAIO, TAMPONAMENTI IN TAVOLATO.

**PATRIMONIO EDILIZIO**

Città di Feltre

Provincia di Belluno

n. scheda: 1089 Cod. Riferimento: 1800198720000

Data rilievo: 05/08/2004

Rilevatore: Galantin Antonella

**PATRIMONIO EDILIZIO**

Città di Feltre

Provincia di Belluno

n. scheda: 1089 Cod. Riferimento: 1800198720000

Data rilievo: 05/08/2004

Rilevatore: Galantin Antonella

DATI GENERALI

Località: LAMEN

Via: FRAZIONE LAMEN

Foglio: 16 Mappale: 1008, 1009

Civico:

Altri Civici:

Denominazione:

UTILIZZO E DATAZIONE

Utilizzo: UTILIZZATO

Epoca: REALIZZATO TRA IL 1946 E IL 1983

Tipologia: RURALE

autorimessa posto auto

in aggregazione con i mappali: 167, 168

Uso prevalente: ACCESSORIO

Altri usi:

CARATTERISTICHE DIMENSIONALI

tot. alloggi: 0 tot. famiglie: 0 tot. residenti: 0

num. di piani complessivi: 1 num. piani fuori terra: 1 altezze differenti sui due fronti

Sup. Coperta: mq 350 altezza fuori terra: m Volume: mc 2100

masardato sottotetto superfetazioni volume accessorio **QUALITA' STORICO AMBIENTALI**

Stato di conservazione complessivo: 3-SUFFICIENTE

Qualità: NESSUNA QUALITA RILEVANTE parte di complesso monumentale **PARTICOLARI DI RILIEVO**

Architettonici

Scultorei:

Pittorici:

Vincolo:

CARATTERISTICHE GENERALI

Contesto: CASE SPARSE

Scoperto: SCOPERTO AGRICOLO

Manto di Copertura LAMIERA

Facciata: BLOCCHI CLS A VISTA

Serramenti Interni: NON PRESENTI

Serramenti Esterni: NON PRESENTI

Altri elementi:

poggiolo/balcone scale esterne ballatoio appeso (alla feltrina) altre finiture di facciata

loggia cornici/davanzali ballatoio appoggiato (alla bellunese) altro

portico pilastri/colonne ballatoio sospeso

DESCRIZIONE

SISTEMA DI EDIFICI CON DESTINAZIONE AGRICOLA. VERSO EST EDIFICIO IN BLOCCHI DI CLS, VERSO OVEST TETTOIE IN LAMIERA CON STRUTTURA DI LEGNO USO RICOVERO MACCHINE



Foto n°1



Foto n°2

Foto n°3

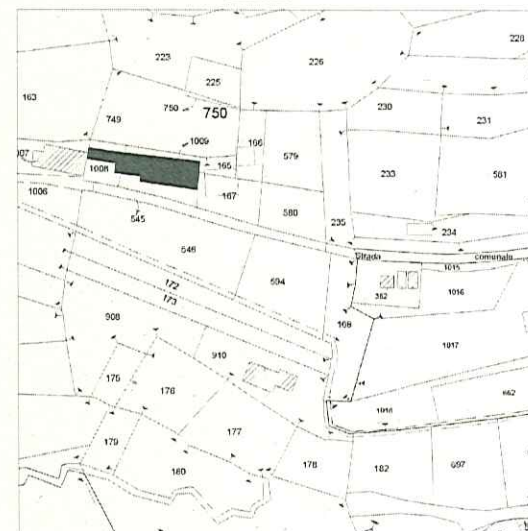


Foto n°4

Estratto di mappa

**PATRIMONIO EDILIZIO**

Città di Feltre

Provincia di Belluno

n. scheda: 1085 Cod. Riferimento: 1800198740000

Data rilievo: 05/08/2004

Rilevatore: Galantin Antonella

**PATRIMONIO EDILIZIO**

Città di Feltre

Provincia di Belluno

n. scheda: 1085 Cod. Riferimento: 1800198740000

Data rilievo: 05/08/2004

Rilevatore: Galantin Antonella

DATI GENERALI

Località: LAMEN

Via: FRAZIONE LAMEN

Foglio: 16 Mappale: 165, 167

Denominazione:

Civico: Altri Civici:

UTILIZZO E DATAZIONE

Utilizzo: UTILIZZATO

Epoca: REALIZZATO TRA IL 1983 E IL 2000

Tipologia: ISOLATA

autorimessa posto auto

in aggregazione con i mappali:

Uso prevalente: RESIDENZA

Altri usi:

CARATTERISTICHE DIMENSIONALI

tot. alloggi: 1 tot. famiglie: 0 tot. residenti: 0

num. di piani complessivi: 2 num. piani fuori terra: 2 altezze differenti sui due fronti

Sup. Coperta: mq 124 altezza fuori terra: m Volume: mc 744

masardato sottotetto superfetazioni volume accessorio **QUALITA' STORICO AMBIENTALI**

Stato di conservazione complessivo: 4-BUONO

Qualità: IN CONTRASTO CON AMBIENTE parte di complesso monumentale **PARTICOLARI DI RILIEVO**

Architettonici

Scultorei:

Pittorici:

Vincolo:

CARATTERISTICHE GENERALI

Contesto: CASE SPARSE

Scoperto: SCOPERTO AGRICOLO

Manto di Copertura: TEGOLE CEMENTO

Facciata: INTONACO CIVILE

Serramenti Interni: LEGNO

Serramenti Esterni: TAPPARELLE

Altri elementi:

poggiolo/balcone scale esterne ballatoio appeso (alla feltrina) altre finiture di facciata

loggia cornici/davanzali ballatoio appoggiato (alla bellunese) altro

portico pilastri/colonne ballatoio sospeso

DESCRIZIONE

EDIFICIO RESIDENZIALE NELL'AMBITO DI AZIENDA AGRICOLA. SUL RETRO TETTOIA CHE COLLEGA L'EDIFICIO AGLI ADIACENTI CON FUNZIONE AGRICOLA
NON IN MAPPA



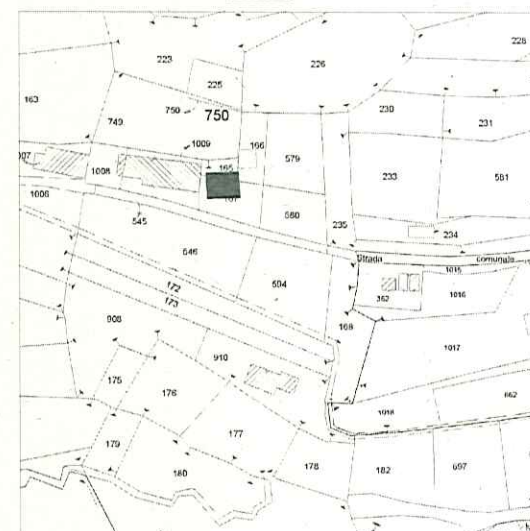
Foto n°1



Foto n°2



Foto n°3



Estratto di mappa

**PATRIMONIO EDILIZIO**

Città di Feltre

Provincia di Belluno

n. scheda: 1087 Cod. Riferimento: 1800198730000

Data rilievo: 05/08/2004

Rilevatore: Galantin Antonella

**PATRIMONIO EDILIZIO**

Città di Feltre

Provincia di Belluno

n. scheda: 1087 Cod. Riferimento: 1800198730000

Data rilievo: 05/08/2004

Rilevatore: Galantin Antonella

DATI GENERALI

Località: LAMEN

Via: FRAZIONE LAMEN

Foglio: 16 Mappale: 166

Denominazione:

Civico:

Altri Civici:

UTILIZZO E DATAZIONE

Utilizzo: UTILIZZATO

Epoca: REALIZZATO TRA IL 1983 E IL 2000

Tipologia: RURALE

autorimessa posto auto

in aggregazione con i mappali: 165, 1007, 1008, 1009

Uso prevalente: ACCESSORIO

Altri usi:

CARATTERISTICHE DIMENSIONALI

tot. alloggi: 0 tot. famiglie: 0 tot. residenti: 0

num. di piani complessivi: 2 num. piani fuori terra: 2 altezze differenti sui due fronti

Sup. Coperta: mq 49 altezza fuori terra: m Volume: mc 294

masardato sottotetto superfetazioni volume accessorio **QUALITA' STORICO AMBIENTALI**

Stato di conservazione complessivo: 4-BUONO

Qualità: NESSUNA QUALITA RILEVANTE

parte di complesso monumentale **PARTICOLARI DI RILIEVO**

Architettonici

Scultorei:

Pittorici:

Vincolo:

CARATTERISTICHE GENERALI

Contesto: CASE SPARSE

Scoperto: SCOPERTO AGRICOLO

Manto di Copertura TEGOLE CEMENTO

Facciata: INTONACO GREZZO

Serramenti Interni: LEGNO

Serramenti Esterni: NON PRESENTI

Altri elementi:

poggiolo/balcone scale esterne ballatoio appeso (alla feltrina) altre finiture di facciata

loggia cornici/davanzali ballatoio appoggiato (alla bellunese) altro

portico pilastri/colonne ballatoio sospeso

DESCRIZIONE

RUSTICO DI TIPOLOGIA TRADIZIONALE, ANCHE SE DI RECENTE REALIZZAZIONE. AL PIANO TERRA MURATURA CHIUSA, PICCOLE APERTURE, AL PIANO PRIMO PILASTRI E GRANDI APERTURE USO FENILE. FA PARTE DI AZIENDA AGRICOLA



Foto n°1



Foto n°2

Foto n°3

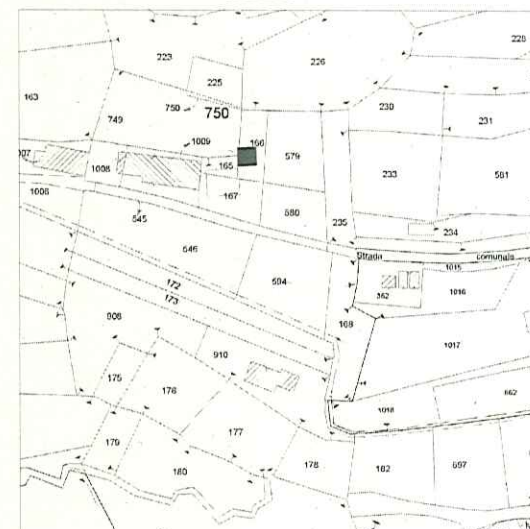


Foto n°4

Estratto di mappa



PATRIMONIO EDILIZIO
Città di Feltre
Provincia di Belluno

n. scheda: 1057 Cod. Riferimento: 1800198790000
Data rilievo: 05/08/2004
Rilevatore: Rossato Michela



PATRIMONIO EDILIZIO
Città di Feltre
Provincia di Belluno

n. scheda: 1057 Cod. Riferimento: 1800198790000
Data rilievo: 05/08/2004
Rilevatore: Rossato Michela



Foto n°1



Foto n°2



Foto n°3

DATI GENERALI

Località: LAMEN

Via: FRAZIONE LAMEN

Foglio: 16 Mappale: 335, 336

Denominazione:

Civico: Altri Civici:

UTILIZZO E DATAZIONE

Utilizzo: UTILIZZATO

Epoca: REALIZZATO TRA IL 1946 E IL 1983

Tipologia: ISOLATA

autorimessa posto auto

in aggregazione con i mappali:

Uso prevalente: RESIDENZA

Altri usi:

CARATTERISTICHE DIMENSIONALI

tot. alloggi: 2 tot. famiglie: 0 tot. residenti: 0

num. di piani complessivi: 3 num. piani fuori terra: 2 altezze differenti sui due fronti

Sup. Coperta: mq 150 altezza fuori terra: m Volume: mc 900

masardato sottotetto superfetazioni volume accessorio

QUALITA' STORICO AMBIENTALI

Stato di conservazione complessivo: 4-BUONO

Qualità: NESSUNA QUALITA RILEVANTE parte di complesso monumentale

PARTICOLARI DI RILIEVO

Architettonici

Scultorei:

Pittorici:

Vincolo:

CARATTERISTICHE GENERALI

Contesto: CENTRO MINORE

Scoperto: SCOPERTO AGRICOLO

Manto di Copertura TEGOLE CEMENTO

Facciata: INTONACO CIVILE

Serramenti Interni: LEGNO

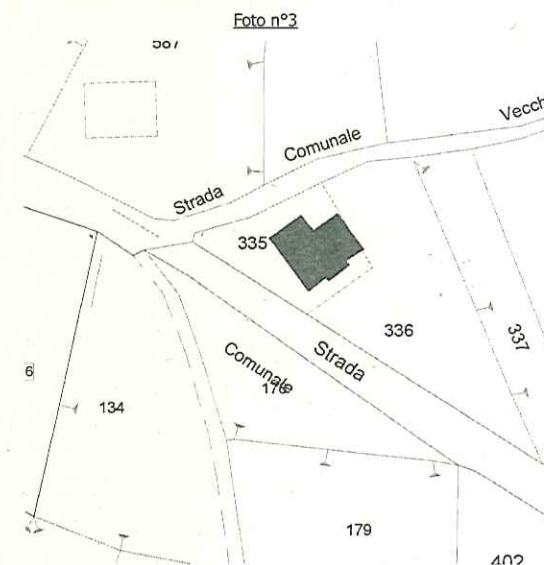
Serramenti Esterni: TAPPARELLE

Altri elementi:

poggiolo/balcone scale esterne ballatoio appeso (alla feltrina) altre finiture di facciata
loggia cornici/davanzali ballatoio appoggiato (alla bellunese) altro
portico pilastri/colonne ballatoio sospeso

DESCRIZIONE

MATTONELLE DI CEMENTO SULLO SCOPERTO DI FRONTE ALL'INGRESSO E GIARDINO VERSO SCOPERTO AGRICOLO. IL FABBRICATO E' STATO AMPLIATO IN EPOCA RELATIVAMENTE RECENTE REALIZZANDI UNA GARAGECON TETTO PIANO AD USO TERRAZZA E SCALA ESTERNA IN CLS PER ACCESSO AL SECONDO ALLOGGIO.



Estratto di mappa



PATRIMONIO EDILIZIO
Città di Feltre
Provincia di Belluno

n. scheda: 1056 Cod. Riferimento: 1800198800000

Data rilievo: 05/08/2004

Rilevatore: Rossato Michela



PATRIMONIO EDILIZIO
Città di Feltre
Provincia di Belluno

n. scheda: 1056 Cod. Riferimento: 1800198800000

Data rilievo: 05/08/2004

Rilevatore: Rossato Michela

DATI GENERALI

Località: LAMEN

Via: FRAZIONE LAMEN

Foglio: 16 Mappale: 587

Civico: Altri Civici:

Denominazione:

UTILIZZO E DATAZIONE

Utilizzo: UTILIZZATO

Epoca: REALIZZATO TRA IL 1946 E IL 1983

Tipologia: ISOLATA

autorimessa posto auto

in aggregazione con i mappali:

Uso prevalente: RESIDENZA

Altri usi:

CARATTERISTICHE DIMENSIONALI

tot. alloggi: 2 tot. famiglie: 0 tot. residenti: 0

num. di piani complessivi: 3 num. piani fuori terra: 2 altezze differenti sui due fronti

Sup. Coperta: mq 140 altezza fuori terra: m Volume: mc 840

masardato sottoletto superfetazioni volume accessorio

QUALITA' STORICO AMBIENTALI

Stato di conservazione complessivo: 4-BUONO

Qualità: NESSUNA QUALITA RILEVANTE parte di complesso monumentale

PARTICOLARI DI RILIEVO

Architettonici

Scultorei:

Pittorici:

Vincolo:

CARATTERISTICHE GENERALI

Contesto: CENTRO MINORE

Scoperto: GIARDINO

Manto di Copertura: TEGOLE CEMENTO

Facciata: INTONACO CIVILE

Serramenti Interni: PVC

Serramenti Esterni: TAPPARELLE

Altri elementi:

poggiolo/balcone scale esterne ballatoio appeso (alla feltrina) altre finiture di facciata
loggia cornici/davanzali ballatoio appoggiato (alla bellunese) altro
portico pilastri/colonne ballatoio sospeso

DESCRIZIONE

EDIFICIO CON DUE ALLOGGI, I GARAGE SONO SUL RETRO E VI SI ACCEDE TRAMITE STRADA ASFALTATA. VERSO STRADA GIARDINO.



Foto n°1



Foto n°2



Foto n°3



Estratto di mappa



PATRIMONIO EDILIZIO
Città di Feltre
Provincia di Belluno

n. scheda: 1069 Cod. Riferimento: 1800198750000

Data rilievo: 05/08/2004

Rilevatore: Rossato Michela



PATRIMONIO EDILIZIO
Città di Feltre
Provincia di Belluno

n. scheda: 1069 Cod. Riferimento: 1800198750000

Data rilievo: 05/08/2004

Rilevatore: Rossato Michela



Foto n°1



Foto n°2

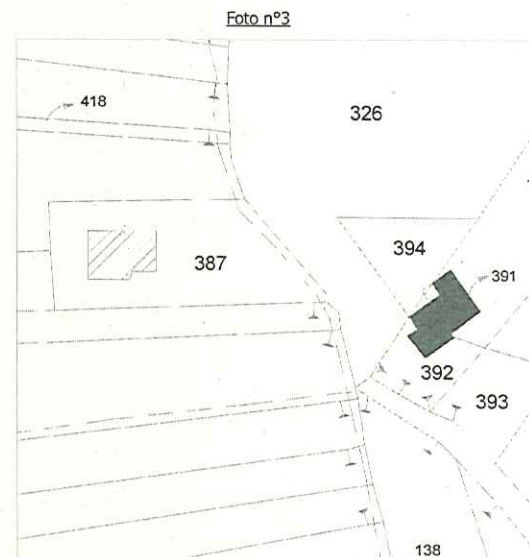


Foto n°3

Foto n°4

Estratto di mappa

DATI GENERALI

Località: LAMEN

Via: FRAZIONE LAMEN

Foglio: 20 Mappale: 391

Denominazione:

Civico: Altri Civici:

UTILIZZO E DATAZIONE

Utilizzo: UTILIZZATO

Epoca: REALIZZATO TRA IL 1946 E IL 1983

Tipologia: ISOLATA

autorimessa posto auto

in aggregazione con i mappali:

Usò prevalente: RESIDENZA

Altri usi:

CARATTERISTICHE DIMENSIONALI

tot. alloggi: 2 tot. famiglie: 0 tot. residenti: 0

num. di piani complessivi: 3 num. piani fuori terra: 2 altezze differenti sui due fronti

Sup. Coperta: mq 111 altezza fuori terra: m Volume: mc 666

masardato sottoletto superfetazioni volume accessorio

QUALITA' STORICO AMBIENTALI

Stato di conservazione complessivo: 4-BUONO

Qualità: NESSUNA QUALITA RILEVANTE parte di complesso monumentale

PARTICOLARI DI RILIEVO

Architettonici:

Scultorei:

Pittorici:

Vincolo:

CARATTERISTICHE GENERALI

Contesto: CENTRO MINORE

Scoperto: GIARDINO

Manto di Copertura: TEGOLE CEMENTO

Facciata: INTONACO CIVILE

Serramenti Interni: LEGNO

Serramenti Esterni: OSCURI

Altri elementi:

poggiolo/balcone scale esterne ballatoio appeso (alla feltrina) altre finiture di facciata
 loggia cornici/davanzali ballatoio appoggiato (alla bellunese) altro
 portico pilastri/colonne ballatoio sospeso

DESCRIZIONE

GHIAIA E ASFALTO.
AMPIO SCOPERTO A GIARDINO POSTO ALLO STESSO LIVELLO DEI GARAGE!



PATRIMONIO EDILIZIO
Città di Feltre
Provincia di Belluno

n. scheda: 1068 Cod. Riferimento: 1800198760000
Data rilievo: 05/08/2004
Rilevatore: Galantin Antonella



PATRIMONIO EDILIZIO
Città di Feltre
Provincia di Belluno

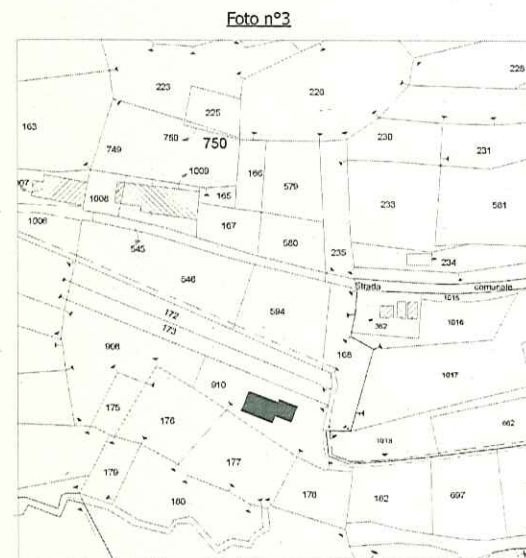
n. scheda: 1068 Cod. Riferimento: 1800198760000
Data rilievo: 05/08/2004
Rilevatore: Galantin Antonella



Foto n°1



Foto n°2



Estratto di mappa

Foto n°3

Foto n°4

DATI GENERALI

Località: LAMEN

Via: FRAZIONE LAMEN

Foglio: 16 Mappale: 910

Denominazione:

Civico: Altri Civici:

UTILIZZO E DATAZIONE

Utilizzo: UTILIZZATO

Epoca: REALIZZATO TRA IL 1946 E IL 1983

Tipologia: RURALE

autorimessa posto auto

in aggregazione con i mappali:

Usò prevalente: ACCESSORIO

Altri usi:

CARATTERISTICHE DIMENSIONALI

tot. alloggi: 0 tot. famiglie: 0 tot. residenti: 0

num. di piani complessivi: 2 num. piani fuori terra: 2 altezze differenti sui due fronti

Sup. Coperta: mq 139 altezza fuori terra: m Volume: mc 834

masardato sottotetto superfetazioni volume accessorio

QUALITA' STORICO AMBIENTALI

Stato di conservazione complessivo: 4-BUONO

Qualità: NESSUNA QUALITA RILEVANTE parte di complesso monumentale

PARTICOLARI DI RILIEVO

Architettonici

Scultorei:

Pittorici:

Vincolo:

CARATTERISTICHE GENERALI

Contesto: CASE SPARSE

Scoperto: SCOPERTO AGRICOLO

Manto di Copertura: TEGOLE CEMENTO

Facciata: BLOCCHI CLS A VISTA

Serramenti Interni: NON PRESENTI

Serramenti Esterni: NON PRESENTI

Altri elementi:

poggiolo/balcone scale esterne ballatoio appeso (alla feltrina) altre finiture di facciata
loggia cornici/davanzali ballatoio appoggiato (alla bellunese) altro
portico pilastri/colonne ballatoio sospeso

DESCRIZIONE

FIENILE COLLEGATO AD AZIENDA AGRICOLA MAPP. 1006/7/8/9



PATRIMONIO EDILIZIO
Città di Feltre
Provincia di Belluno

n. scheda: 1062 Cod. Riferimento: 180010036C000

Data rilievo: 05/08/2004

Rilevatore: Rossato Michela



PATRIMONIO EDILIZIO
Città di Feltre
Provincia di Belluno

n. scheda: 1062 Cod. Riferimento: 180010036C000

Data rilievo: 05/08/2004

Rilevatore: Rossato Michela

DATI GENERALI

Località: LAMEN

Via: FRAZIONE LAMEN

Foglio: 16 Mappale: 271

Civico: 36/C Altri Civici:

Denominazione:

UTILIZZO E DATAZIONE

Utilizzo: UTILIZZATO

Epoca: REALIZZATO TRA IL 1946 E IL 1983

Tipologia: ISOLATA

autorimessa posto auto

in aggregazione con i mappali:

Uso prevalente: RESIDENZA

Altri usi:

CARATTERISTICHE DIMENSIONALI

tot. alloggi: 2 tot. famiglie: 2 tot. residenti: 4

num. di piani complessivi: 2 num. piani fuori terra: 2 altezze differenti sui due fronti

Sup. Coperta: mq 100 altezza fuori terra: m Volume: mc 600

masardato sottotetto superfetazioni volume accessorio

QUALITA' STORICO AMBIENTALI

Stato di conservazione complessivo: 3-SUFFICIENTE

Qualità: NESSUNA QUALITA RILEVANTE parte di complesso monumentale

PARTICOLARI DI RILIEVO

Architettonici

Scultorei:

Pittorici:

Vincolo:

CARATTERISTICHE GENERALI

Contesto: CENTRO MINORE

Scoperto: SCOPERTO AGRICOLO

Manto di Copertura: TEGOLE CEMENTO

Facciata: INTONACO CIVILE

Serramenti Interni: LEGNO

Serramenti Esterni: TAPPARELLE

Altri elementi:

poggiolo/balcone scale esterne ballatoio appeso (alla feltrina) altre finiture di facciata
 loggia cornici/davanzali ballatoio appoggiato (alla bellunese) altro
 portico pilastri/colonne ballatoio sospeso

DESCRIZIONE

VARIE SUPERFETAZIONI SUL TERRENO DI PROPRIETA'.
 EDIFICIO CON DUE ALLOGGI UNO A PIANO TERRA E UNO SOPRA. PROBABILMENTE RISTRUTTURATO CON REALIZZAZIONE GRANDE
 ABBAINO. LATO A NORD CONTRO IL TERRENO PER CIRCA UN METRO CON MURETTO DI SOSTEGNO IN C.A.
 SUL LATO OVEST TERRAZZA E TETTOIA.



Foto n°1



Foto n°2



Foto n°3

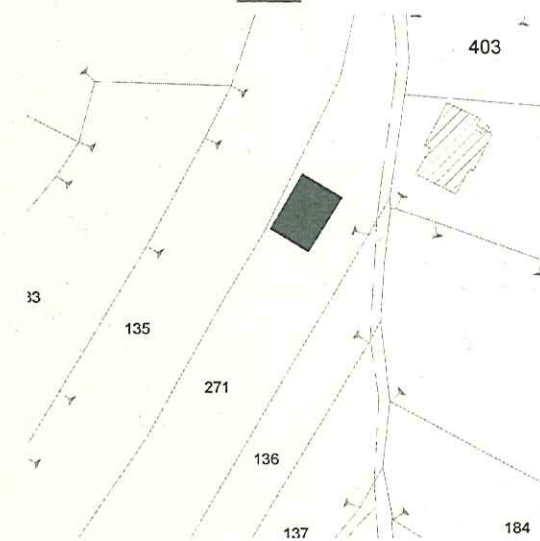


Foto n°4

Estratto di mappa



PATRIMONIO EDILIZIO
Città di Feltre
Provincia di Belluno

n. scheda: 1060 Cod. Riferimento: 180010036B000

Data rilievo: 05/08/2004

Rilevatore: Rossato Michela



PATRIMONIO EDILIZIO
Città di Feltre
Provincia di Belluno

n. scheda: 1060 Cod. Riferimento: 180010036B000

Data rilievo: 05/08/2004

Rilevatore: Rossato Michela

DATI GENERALI

Località: LAMEN

Via: FRAZIONE LAMEN

Foglio: 16 Mappale: 272

Civico: 36/B Altri Civici:

Denominazione:

UTILIZZO E DATAZIONE

Utilizzo: UTILIZZATO

Epoca: REALIZZATO TRA IL CAT.AUSTRIACO E IL 1945

Tipologia: ISOLATA

autorimessa posto auto

in aggregazione con i mappali:

Uso prevalente: RESIDENZA

Altri usi:

CARATTERISTICHE DIMENSIONALI

tot. alloggi: 2 tot. famiglie: 2 tot. residenti: 4

num. di piani complessivi: 2 num. piani fuori terra: 2 altezze differenti sui due fronti

Sup. Coperta: mq 140 altezza fuori terra: m Volume: mc 840

masardato sottotetto superfelazioni volume accessorio

QUALITA' STORICO AMBIENTALI

Stato di conservazione complessivo: 4-BUONO

Qualità: NESSUNA QUALITA RILEVANTE parte di complesso monumentale

PARTICOLARI DI RILIEVO

Architettonici

Scultorei:

Pittorici:

Vincolo:

CARATTERISTICHE GENERALI

Contesto: CENTRO MINORE

Scoperto: SCOPERTO AGRICOLO

Manto di Copertura TEGOLE CEMENTO

Facciata: INTONACO CIVILE

Serramenti Interni: LEGNO

Serramenti Esterni: OSCURI

Altri elementi:

poggiolo/balcone scale esterne ballatoio appeso (alla feltrina) altre finiture di facciata
loggia cornici/davanzali ballatoio appoggiato (alla bellunese) altro
portico pilastri/colonne ballatoio sospeso

DESCRIZIONE

PAVIMENTAZIONE IN MATTONELLE DI CEMENTO.
UNA PORZIONE DI EDIFICIO NON E' INTONACATA E VIENE UTILIZZATA COME RIMESSA AGRICOLA.



Foto n°1



Foto n°2



Foto n°3



Foto n°4



Estratto di mappa

**PATRIMONIO EDILIZIO**

Città di Feltre

Provincia di Belluno

n. scheda: 1112 Cod. Riferimento: 1800198640000

Data rilievo: 10/08/2004

Rilevatore: Rossato Michela

**PATRIMONIO EDILIZIO**

Città di Feltre

Provincia di Belluno

n. scheda: 1112 Cod. Riferimento: 1800198640000

Data rilievo: 10/08/2004

Rilevatore: Rossato Michela

DATI GENERALI

Località: LAMEN

Via: FRAZIONE LAMEN

Foglio: 16 Mappale: 642 (PARTE)

Denominazione:

Civico: Altri Civici:

UTILIZZO E DATAZIONE

Utilizzo: UTILIZZATO

Epoca: REALIZZATO TRA IL CAT.AUSTRIACO E IL 1945

Tipologia: ISOLATA

autorimessa posto auto

in aggregazione con i mappali:

Uso prevalente: RESIDENZA

Altri usi:

CARATTERISTICHE DIMENSIONALI

tot. alloggi: 1 tot. famiglie: 0 tot. residenti: 0

num. di piani complessivi: 2 num. piani fuori terra: 2 altezze differenti sui due fronti

Sup. Coperta: mq 50 altezza fuori terra: m Volume: mc 300

masardato sottotetto superfetazioni volume accessorio **QUALITA' STORICO AMBIENTALI**

Stato di conservazione complessivo: 3-SUFFICIENTE

Qualità: DOTATO DI VALORE AMBIENTALE parte di complesso monumentale **PARTICOLARI DI RILIEVO**

Architettonici

Scultori:

Pittorici:

Vincolo:

CARATTERISTICHE GENERALI

Contesto: CENTRO MINORE

Scoperto: GIARDINO

Manto di Copertura: TEGOLE CEMENTO

Facciata: INTONACO CIVILE

Serramenti Interni: LEGNO

Serramenti Esterni: TAPPARELLE

Altri elementi:

poggiolo/balcone scale esterne ballatoio appeso (alla feltrina) altre finiture di facciata
 loggia cornici/davanzali ballatoio appoggiato (alla bellunese) altro
 portico pilastri/colonne ballatoio sospeso

DESCRIZIONE

EDIFICIO ACCORPATO AD UN ALTRO DI ALTEZZA MINORE. LA PIANTA COMPLESSIVA DELLE DUE UNITA' UNITE FORMA UNA "L". NON SI RILEVANO PARTICOLARI CARATTERISTICHE.



Foto n°1



Foto n°2

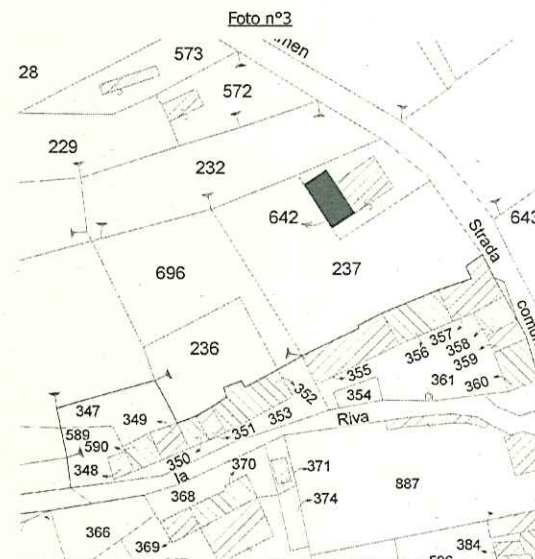


Foto n°4

Estratto di mappa

**PATRIMONIO EDILIZIO**

Città di Feltre

Provincia di Belluno

n. scheda: 1114 Cod. Riferimento: 1800198630000

Data rilievo: 10/08/2004

Rilevatore: Rossato Michela

**PATRIMONIO EDILIZIO**

Città di Feltre

Provincia di Belluno

n. scheda: 1114 Cod. Riferimento: 1800198630000

Data rilievo: 10/08/2004

Rilevatore: Rossato Michela

DATI GENERALI

Località: LAMEN

Via: FRAZIONE LAMEN

Foglio: 16 Mappale: 852 (PARTE)

Civico:

Altri Civici:

Denominazione:

UTILIZZO E DATAZIONE

Utilizzo: UTILIZZATO

Epoca: REALIZZATO TRA IL CAT.AUSTRIACO E IL 1945

Tipologia: IN CORTINA

autorimessa posto auto

in aggregazione con i mappali:

Usò prevalente: RESIDENZA

Altri usi:

CARATTERISTICHE DIMENSIONALI

tot. alloggi: 1 tot. famiglie: 0 tot. residenti: 0

num. di piani complessivi: 2 num. piani fuori terra: 2 altezze differenti sui due fronti

Sup. Coperta: mq 87 altezza fuori terra: m Volume: mc 522

masardato sottotetto superfetazioni volume accessorio **QUALITA' STORICO AMBIENTALI**

Stato di conservazione complessivo: 4-BUONO

Qualità: NESSUNA QUALITA RILEVANTE

parte di complesso monumentale **PARTICOLARI DI RILIEVO**

Architettonici

Scultorei:

Pittorici:

Vincolo:

CARATTERISTICHE GENERALI

Contesto: CENTRO MINORE

Scoperto: GIARDINO

Manto di Copertura TEGOLE COTTO

Facciata: INTONACO CIVILE

Serramenti Interni: LEGNO

Serramenti Esterni: OSCURI

Altri elementi:

poggiolo/balcone scale esterne ballatoio appeso (alla feltrina) altre finiture di facciata
 loggia cornici/davanzali ballatoio appoggiato (alla bellunese) altro
 portico pilastri/colonne ballatoio sospeso

DESCRIZIONE

EDIFICIO IN TESTA AD UNA SCHIRA RICOSTRUITA CON CARATTERISTICHE MODERNE, LA FACCIATA PRINCIPALE HA INTONACO DI COLORE ROSSO, MENTRE IL LATO E IL RETRO HA INTONACO IN TINTA NEUTRA. IL TETTO E' IN LATERO CEMENTO CON TRAVI IN C.A. CHE REGGONO LO SPORTO. PAVIMENTAZIONE DELLA CORTE IN GHIAIA.



Foto n°1



Foto n°2



Foto n°3

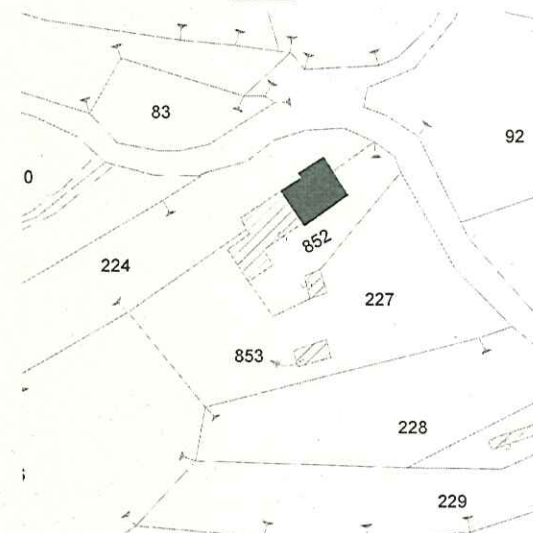


Foto n°4

Estratto di mappa

**PATRIMONIO EDILIZIO**

Città di Feltre

Provincia di Belluno

n. scheda: 1117 Cod. Riferimento: 1800198620000

Data rilievo: 10/08/2004

Rilevatore: Rossato Michela

**PATRIMONIO EDILIZIO**

Città di Feltre

Provincia di Belluno

n. scheda: 1117 Cod. Riferimento: 1800198620000

Data rilievo: 10/08/2004

Rilevatore: Rossato Michela

DATI GENERALI

Località: LAMEN

Via: FRAZIONE LAMEN

Civico: Altri Civici:

Foglio: 16 Mappale: 852 (PARTE)

Denominazione:

UTILIZZO E DATAZIONE

Utilizzo: UTILIZZATO

Epoca: REALIZZATO TRA IL CAT.AUSTRIACO E IL 1945

Tipologia: IN CORTINA

autorimessa posto auto

in aggregazione con i mappali:

Uso prevalente: RESIDENZA

Altri usi:

CARATTERISTICHE DIMENSIONALI

tot. alloggi: 1 tot. famiglie: 0 tot. residenti: 0

num. di piani complessivi: 2 num. piani fuori terra: 2 altezze differenti sui due fronti

Sup. Coperta: mq 100 altezza fuori terra: m Volume: mc 600

masardato sottotetto superfetazioni volume accessorio **QUALITA' STORICO AMBIENTALI**

Stato di conservazione complessivo: 3-SUFFICIENTE

Qualità: NESSUNA QUALITA RILEVANTE parte di complesso monumentale **PARTICOLARI DI RILIEVO**

Architettonici

Scultorei:

Pittorici:

Vincolo:

CARATTERISTICHE GENERALI

Contesto: CENTRO MINORE

Scoperto: GIARDINO

Manto di Copertura: TEGOLE CEMENTO

Facciata: INTONACO CIVILE

Serramenti Interni: LEGNO

Serramenti Esterni: OSCURI

Altri elementi:

poggiolo/balcone scale esterne ballatoio appeso (alla feltrina) altre finiture di facciata
 loggia cornici/davanzali ballatoio appoggiato (alla bellunese) altro
 portico pilastri/colonne ballatoio sospeso

DESCRIZIONE

PARTE DELLA COPERTURA HA MANTO IN COPPI. IL PIOL RISULTA RICOSTRUTO CON TECNICHE MODERNE E TIPOLOGIA TRADIZIONALE. SUL FRONTE PRINCIPALE C'E' GARAGE CON TETTO PIANO AD USO TERRAZZA.



Foto n°1



Foto n°2



Foto n°3

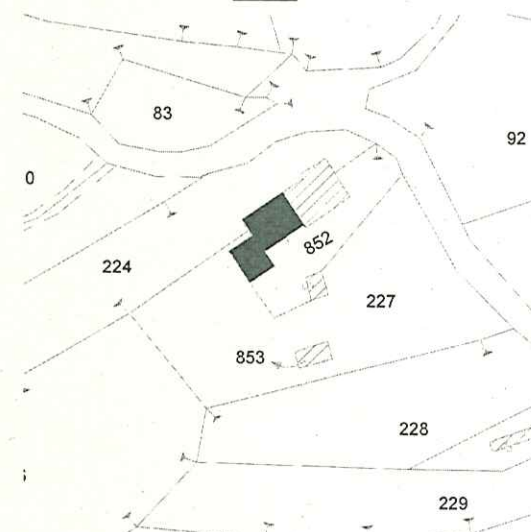


Foto n°4

Estratto di mappa

**PATRIMONIO EDILIZIO**

Città di Feltre

Provincia di Belluno

n. scheda: 1119 Cod. Riferimento: 1800198610000

Data rilievo: 10/08/2004

Rilevatore: Rossato Michela

**PATRIMONIO EDILIZIO**

Città di Feltre

Provincia di Belluno

n. scheda: 1119 Cod. Riferimento: 1800198610000

Data rilievo: 10/08/2004

Rilevatore: Rossato Michela

DATI GENERALI

Località: LAMEN

Via: FRAZIONE LAMEN

Civico:

Altri Civici:

Foglio: 16 Mappale: 224

Denominazione:

UTILIZZO E DATAZIONE

Utilizzo: UTILIZZATO

Epoca: REALIZZATO TRA IL 1946 E IL 1983

Tipologia: ISOLATA

autorimessa posto auto

in aggregazione con i mappali:

Usi prevalente: RESIDENZA

Altri usi:

CARATTERISTICHE DIMENSIONALI

tot. alloggi: 1 tot. famiglie: 0 tot. residenti: 0

num. di piani complessivi: 2 num. piani fuori terra: 2 altezze differenti sui due fronti

Sup. Coperta: mq 81 altezza fuori terra: m Volume: mc 518

masardato sottotetto superfetazioni volume accessorio **QUALITA' STORICO AMBIENTALI**

Stato di conservazione complessivo: 4-BUONO

Qualità: NESSUNA QUALITA RILEVANTE

parte di complesso monumentale **PARTICOLARI DI RILIEVO**

Architettonici

Scultorei:

Pittorici:

Vincolo:

CARATTERISTICHE GENERALI

Contesto: CENTRO MINORE

Scoperto: GIARDINO

Manto di Copertura TEGOLE CEMENTO

Facciata: INTONACO CIVILE

Serramenti Interni: LEGNO

Serramenti Esterni: TAPPARELLE

Altri elementi:

poggiolo/balcone scale esterne ballatoio appeso (alla feltrina) altre finiture di facciata loggia cornici/davanzali ballatoio appoggiato (alla bellunese) altro portico pilastri/colonne ballatoio sospeso **DESCRIZIONE**

EDIFICIO SENZA PARTICOLARI CARATTERISTICHE. VARIE SUPERFETAZIONI IN LAMIERA SUL TERRENO DI PROPRIETA' A OVEST DELL'EDIFICIO. INTONACO DI DUE COLORI. PAVIMENTAZIONE FRONTE CASA IN ASFALTO.



Foto n°1

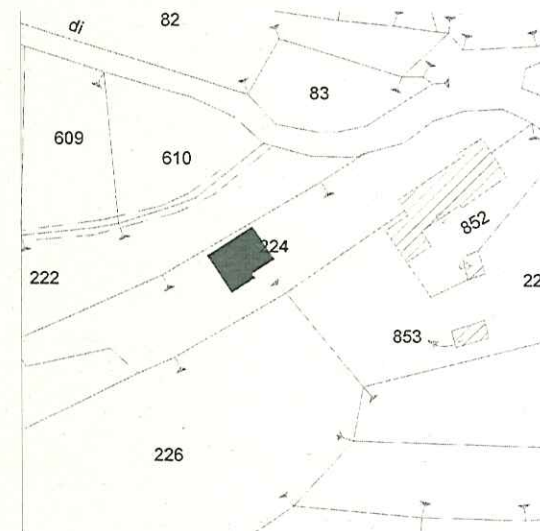


Foto n°2



Foto n°3

Foto n°4



Estratto di mappa

**PATRIMONIO EDILIZIO**

Città di Feltre

Provincia di Belluno

n. scheda: 1121 Cod. Riferimento: 180019860000

Data rilievo: 10/08/2004

Rilevatore: Rossato Michela

**PATRIMONIO EDILIZIO**

Città di Feltre

Provincia di Belluno

n. scheda: 1121 Cod. Riferimento: 180019860000

Data rilievo: 10/08/2004

Rilevatore: Rossato Michela

DATI GENERALI

Località: LAMEN

Via: FRAZIONE LAMEN

Foglio: 16 Mappale: 145

Denominazione:

Civico:

Altri Civici:

UTILIZZO E DATAZIONE

Utilizzo: UTILIZZATO

Epoca: REALIZZATO TRA IL 1946 E IL 1983

Tipologia: ISOLATA

autorimessa posto auto

in aggregazione con i mappali:

Usò prevalente: RESIDENZA

Altri usi:

CARATTERISTICHE DIMENSIONALI

tot. alloggi: 2 tot. famiglie: 0 tot. residenti: 0

num. di piani complessivi: 3 num. piani fuori terra: 2 altezze differenti sui due fronti

Sup. Coperta: mq 140 altezza fuori terra: m Volume: mc 720

masardato sottotetto superfetazioni volume accessorio **QUALITA' STORICO AMBIENTALI**

Stato di conservazione complessivo: 4-BUONO

Qualità: NESSUNA QUALITA RILEVANTE

parte di complesso monumentale **PARTICOLARI DI RILIEVO**

Architettonici

Scultorei:

Pittorici:

Vincolo:

CARATTERISTICHE GENERALI

Contesto: CENTRO MINORE

Scoperto: GIARDINO

Manto di Copertura TEGOLE CEMENTO

Facciata: INTONACO CIVILE

Serramenti Interni: LEGNO

Serramenti Esterni: TAPPARELLE

Altri elementi:

poggiolo/balcone scale esterne ballatoio appeso (alla feltrina) altre finiture di facciata

loggia cornici/davanzali ballatoio appoggiato (alla bellunese) altro

portico pilastri/colonne ballatoio sospeso

DESCRIZIONE

EDIFICIO SENZA PARTICOLARI CARATTERISTICHE SOLO INTERESSANTE PER POSIZIONE DOMINANTE SU VILLA, VALLE E PAESE DI LAMEN. I GARAGE OCCUPANO L'ALA A OVEST RIPETTO ALLA PIANTA E SONO ALTI UN PIANO CON TETTO CALPESTABILE AD USO TERRAZZA. GLI ALLOGGI SONO UNO PER PIANO: IL PIANO TERRA ACCDE DA DAVANTI MENTRE IL PIANO SUPERIORE HA INGRESSO INDIPENDENTE DAL RETRO. IL PIANO INTERRATO IN REALITA' E' SEMINTERRATO ED HA ACCESSO DALL'ESTERNO.



Foto n°1



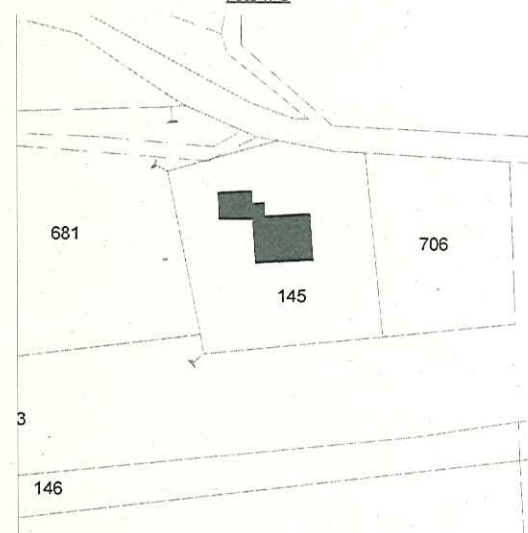
Foto n°2



Foto n°3



Foto n°4



Estratto di mappa

**PATRIMONIO EDILIZIO**

Città di Feltre

Provincia di Belluno

n. scheda: 1129 Cod. Riferimento: 1800101080000

Data rilievo: 10/08/2004

Rilevatore: Rossato Michela

**PATRIMONIO EDILIZIO**

Città di Feltre

Provincia di Belluno

n. scheda: 1129 Cod. Riferimento: 1800101080000

Data rilievo: 10/08/2004

Rilevatore: Rossato Michela

DATI GENERALI

Località: LAMEN

Via: FRAZIONE LAMEN

Civico: 108 Altri Civici:

Foglio: 16 Mappale: 899 (PARTE)

Denominazione:

UTILIZZO E DATAZIONE

Utilizzo: USO SALTUARIO

Epoca: REALIZZATO TRA IL CAT.AUSTRIACO E IL 1945

Tipologia: IN CORTINA

autorimessa posto auto

in aggregazione con i mappali:

Uso prevalente: RESIDENZA

Altri usi:

CARATTERISTICHE DIMENSIONALI

tot. alloggi: 1 tot. famiglie: 0 tot. residenti: 0

num. di piani complessivi: 2 num. piani fuori terra: 2 altezze differenti sui due fronti

Sup. Coperta: mq 75 altezza fuori terra: m Volume: mc 450

masardato sottotetto superfetazioni volume accessorio **QUALITA' STORICO AMBIENTALI**

Stato di conservazione complessivo: 4-BUONO

Qualità: NESSUNA QUALITA RILEVANTE

parte di complesso monumentale **PARTICOLARI DI RILIEVO**

Architettonici

Scultorei:

Pittorici:

Vincolo:

CARATTERISTICHE GENERALI

Contesto: CENTRO MINORE

Scoperto: CORTE

Manto di Copertura TEGOLE CEMENTO

Facciata: INTONACO CIVILE

Serramenti Interni: LEGNO

Serramenti Esterni: OSCURI

Altri elementi:

poggiolo/balcone scale esterne ballatoio appeso (alla feltrina) altre finiture di facciata

loggia cornici/davanzali ballatoio appoggiato (alla bellunese) altro

portico pilastri/colonne ballatoio sospeso

DESCRIZIONE

PARTE FINALE DI CORTINA EDILIZIAA CON CARATTERISTICHE TRADIZIONALI. CORTE IN GHIAIA



Foto n°1



Foto n°2

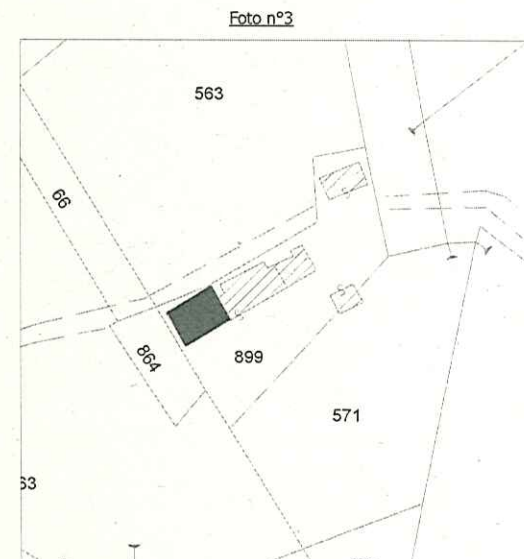


Foto n°3

Foto n°4

Estratto di mappa



PATRIMONIO EDILIZIO
Città di Feltre
Provincia di Belluno

n. scheda: 922 Cod. Riferimento: 180010108A000
Data rilievo: 28/07/2004
Rilevatore: Paludetto Stefano Bella Giovanni



PATRIMONIO EDILIZIO
Città di Feltre
Provincia di Belluno

n. scheda: 922 Cod. Riferimento: 180010108A000
Data rilievo: 28/07/2004
Rilevatore: Paludetto Stefano Bella Giovanni



Foto n°1



Foto n°2

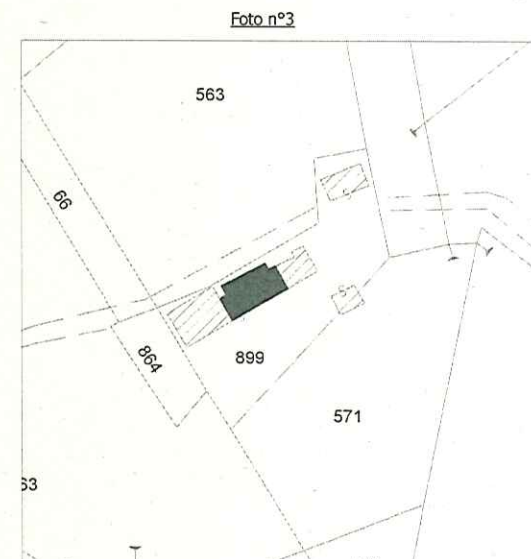


Foto n°3

Foto n°4

Estratto di mappa

DATI GENERALI

Località: LAMEN

Via: FRAZIONE LAMEN

Civico: 108A Altri Civici:

Foglio: 16 Mappale: 899

Denominazione:

UTILIZZO E DATAZIONE

Utilizzo: UTILIZZATO

Epoca: REALIZZATO TRA IL CAT.AUSTRIACO E IL 1945

Tipologia: IN CORTINA

autorimessa posto auto

in aggregazione con i mappali:

Uso prevalente: RESIDENZA

Altri usi:

CARATTERISTICHE DIMENSIONALI

tot. alloggi: 1 tot. famiglie: 1 tot. residenti: 6

num. di piani complessivi: 2 num. piani fuori terra: 2 altezze differenti sui due fronti

Sup. Coperta: mq 78 altezza fuori terra: m Volume: mc 468

masardato sottotetto superfetazioni volume accessorio

QUALITA' STORICO AMBIENTALI

Stato di conservazione complessivo: 4-BUONO

Qualità: DOTATO DI VALORE AMBIENTALE parte di complesso monumentale

PARTICOLARI DI RILIEVO

Architettonici

Scultorei:

Pittorici:

Vincolo:

CARATTERISTICHE GENERALI

Contesto: CASE SPARSE

Scoperto: SCOPERTO AGRICOLO

Manto di Copertura TEGOLE COTTO

Facciata: INTONACO CIVILE

Serramenti Interni: LEGNO

Serramenti Esterni: OSCURI

Altri elementi:

poggiolo/balcone scale esterne ballatoio appeso (alla feltrina) altre finiture di facciata
 loggia cornici/davanzali ballatoio appoggiato (alla bellunese) altro
 portico pilastri/colonne ballatoio sospeso

DESCRIZIONE

Parzialmente ristrutturato.

Fabbricato che conserva parzialmente le caratteristiche originarie. Corte in ghiaio.

**PATRIMONIO EDILIZIO**

Città di Feltre

Provincia di Belluno

n. scheda: 1131 Cod. Riferimento: 1800198900000

Data rilievo: 10/08/2004

Rilevatore: Rossato Michela

**PATRIMONIO EDILIZIO**

Città di Feltre

Provincia di Belluno

n. scheda: 1131 Cod. Riferimento: 1800198900000

Data rilievo: 10/08/2004

Rilevatore: Rossato Michela

DATI GENERALI

Località: LAMEN

Via: FRAZIONE LAMEN

Civico: Altri Civici:

Foglio: 16 Mappale: 899 (PARTE)

Denominazione:

UTILIZZO E DATAZIONE

Utilizzo: UTILIZZATO

Epoca: REALIZZATO TRA IL 1946 E IL 1983

Tipologia: IN CORTINA

autorimessa posto auto

in aggregazione con i mappali:

Uso prevalente: DEPOSITO MAGAZZINO

Altri usi:

CARATTERISTICHE DIMENSIONALI

tot. alloggi: 0 tot. famiglie: 0 tot. residenti: 0

num. di piani complessivi: 2 num. piani fuori terra: 2 altezze differenti sui due fronti

Sup. Coperta: mq 30 altezza fuori terra: m Volume: mc 180

masardato sottotetto superfetazioni volume accessorio **QUALITA' STORICO AMBIENTALI**

Stato di conservazione complessivo: 3-SUFFICIENTE

Qualità: NESSUNA QUALITA RILEVANTE parte di complesso monumentale **PARTICOLARI DI RILIEVO**

Architettonici

Scultorei:

Pittorici:

Vincolo:

CARATTERISTICHE GENERALI

Contesto: CENTRO MINORE

Scoperto: CORTE

Manto di Copertura TEGOLE CEMENTO

Facciata: BLOCCHI CLS A VISTA

Serramenti Interni: NON PRESENTI

Serramenti Esterni: NON PRESENTI

Altri elementi:

poggiolo/balcone scale esterne ballatoio appeso (alla feltrina) altre finiture di facciata

loggia cornici/davanzali ballatoio appoggiato (alla bellunese) altro

portico pilastri/colonne ballatoio sospeso

DESCRIZIONE

PARTE A PIANO TERRA DELLA FACCIATA E' INTONACATA A CALCE. EDIFICIO UTILIZZATO A FIENILE AL PIANO SUPERIORE E A DEPOSITO A PPIANO TERRA. VARIE TETTOIE AGGIUNTE A EST.



Foto n°1



Foto n°2

Foto n°3

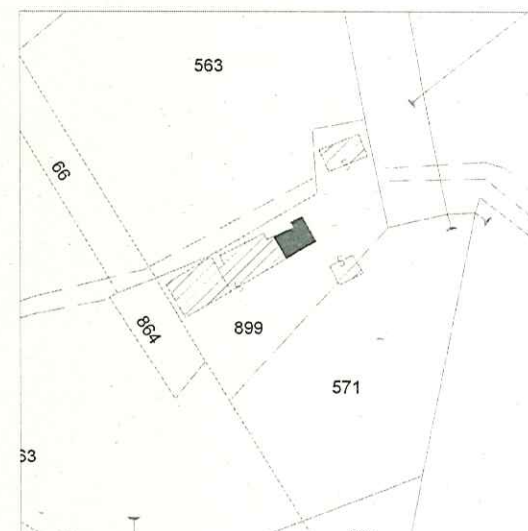


Foto n°4

Estratto di mappa

**PATRIMONIO EDILIZIO**

Città di Feltre

Provincia di Belluno

n. scheda: 925 Cod. Riferimento: 1800101070000

Data rilievo: 28/07/2004

Rilevatore: Paludetto Stefano Bella Giovanni

**PATRIMONIO EDILIZIO**

Città di Feltre

Provincia di Belluno

n. scheda: 925 Cod. Riferimento: 1800101070000

Data rilievo: 28/07/2004

Rilevatore: Paludetto Stefano Bella Giovanni

DATI GENERALI

Località: LAMEN

Via: FRAZIONE LAMEN

Foglio: 16 Mappale: 67-564

Civico: 107 Altri Civici:

Denominazione:

UTILIZZO E DATAZIONE

Utilizzo: USO SALTUARIO

Epoca: REALIZZATO TRA IL CAT. AUSTRIACO E IL 1945

Tipologia: IN CORTINA

autorimessa posto auto

in aggregazione con i mappali:

Uso prevalente: RESIDENZA

Altri usi: DEPOSITO MAGAZZINO

CARATTERISTICHE DIMENSIONALI

tot. alloggi: 2 tot. famiglie: 0 tot. residenti: 0

num. di piani complessivi: 2 num. piani fuori terra: 2 altezze differenti sui due fronti

Sup. Coperta: mq 100 altezza fuori terra: m Volume: mc 600

masardato sottotetto superfetazioni volume accessorio **QUALITA' STORICO AMBIENTALI**

Stato di conservazione complessivo: 3-SUFFICIENTE

Qualità: INTERESSE STORICO ARTISTICO parte di complesso monumentale **PARTICOLARI DI RILIEVO**

Architettonici

Scultorei:

Pittorici:

Vincolo:

CARATTERISTICHE GENERALI

Contesto: CASE SPARSE

Scoperto: SCOPERTO AGRICOLO

Manto di Copertura: COPPI

Facciata: INTONACO RASO SASSO

Serramenti Interni: LEGNO

Serramenti Esterni: OSCURI

Altri elementi:

poggiolo/balcone scale esterne ballatoio appeso (alla feltrina) altre finiture di facciata
 loggia cornici/davanzali ballatoio appoggiato (alla bellunese) altro
 portico pilastri/colonne ballatoio sospeso

DESCRIZIONE

In parte ristrutturato. Corte in ghiaio.
 Fabbricato che conserva le caratteristiche originarie.

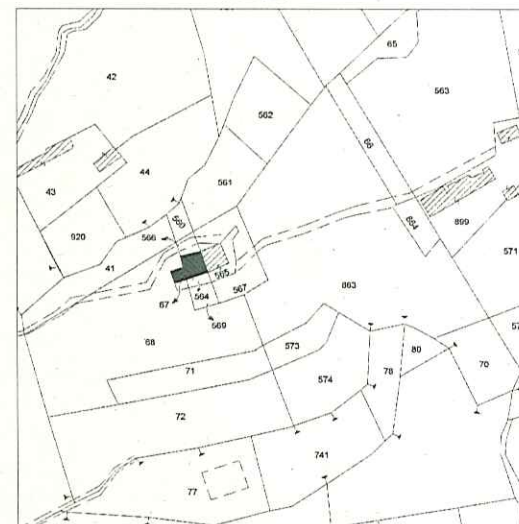


Foto n°1



Foto n°2

Foto n°3



Estratto di mappa

Foto n°4



PATRIMONIO EDILIZIO
Città di Feltre
Provincia di Belluno

n. scheda: 924 Cod. Riferimento: 180010107A000
Data rilievo: 28/07/2004
Rilevatore: Paludetto Stefano Bella Giovanni



PATRIMONIO EDILIZIO
Città di Feltre
Provincia di Belluno

n. scheda: 924 Cod. Riferimento: 180010107A000
Data rilievo: 28/07/2004
Rilevatore: Paludetto Stefano Bella Giovanni



Foto n°1



Foto n°2

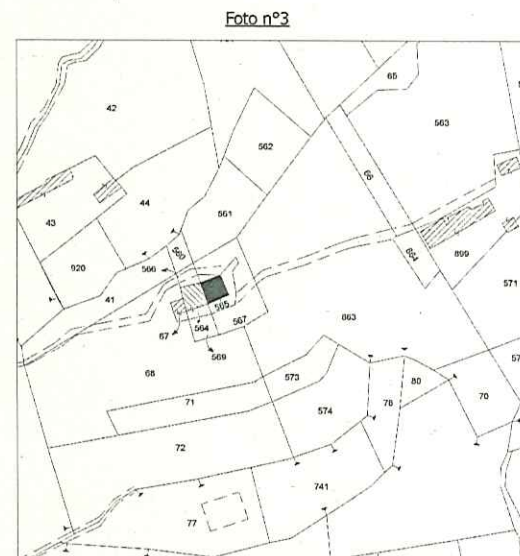


Foto n°3

Foto n°4

Estratto di mappa

DATI GENERALI

Località: LAMEN
Via: FRAZIONE LAMEN Civico: 107A Altri Civici:
Foglio: 16 Mappale: 565
Denominazione:

UTILIZZO E DATAZIONE

Utilizzo: UTILIZZATO Epoca: REALIZZATO TRA IL CAT.AUSTRIACO E IL 1945
Tipologia: IN CORTINA autorimessa posto auto
in aggregazione con i mappali:
Usi prevalenti: RESIDENZA Altri usi:

CARATTERISTICHE DIMENSIONALI

tot. alloggi: 1 tot. famiglie: 1 tot. residenti: 0
num. di piani complessivi: 2 num. piani fuori terra: 2 altezze differenti sui due fronti
Sup. Coperta: mq 70 altezza fuori terra: m Volume: mc 420
masardato sottotetto superfetazioni volume accessorio

QUALITA' STORICO AMBIENTALI

Stato di conservazione complessivo: 5-OTTIMO
Qualità: NESSUNA QUALITA RILEVANTE parte di complesso monumentale

PARTICOLARI DI RILIEVO

Architettonici
Scultorei:
Pittorici:
Vincolo:

CARATTERISTICHE GENERALI

Contesto: CASE SPARSE Scoperto: SCOPERTO AGRICOLO
Manto di Copertura COPPI Facciata: INTONACO CIVILE
Serramenti Interni: LEGNO Serramenti Esterni: OSCURI
Altri elementi:
poggiolo/balcone scale esterne ballatoio appeso (alla feltrina) altre finiture di facciata
loggia cornici/davanzali ballatoio appoggiato (alla bellunese) altro
portico pilastri/colonne ballatoio sospeso

DESCRIZIONE

Ristrutturato. Corte in ghiaio. AUTORIMESSA IN LEGNO IN ADIACENZA ALL'EDIFICIO.